



Gemeinde Bizau

# Rechnungsabschluss 2022



Gesamtübersicht Finanzen  
(Ergebnis und Finanzierung)



**Rechnungsabschluss 2022**
**Gesamtübersicht Finanzen**

Gemeinde Bizau

1) <b>ERGEBNISRECHNUNG</b>					
	RA 2022	VA 2022	+/- in EUR	+/- in %	RA 2021
3) Summe Erträge	3.108.752,12	2.765.950,00	342.802,12	12,39	2.926.491,12
4) Summe Aufwendungen	2.839.243,66	2.922.970,00	-83.726,34	-2,86	2.701.158,36
5) <b>Nettoergebnis</b>	<b>269.508,46</b>	<b>-157.020,00</b>	<b>426.528,46</b>	<b>-271,64</b>	<b>225.332,76</b>
6) Summe Haushaltsrücklagen	0,00	0,00	0,00	0,00	0,00
7) <b>Nettoergebnis nach Haushaltsrücklagen</b>	<b>269.508,46</b>	<b>-157.020,00</b>	<b>426.528,46</b>	<b>-271,64</b>	<b>225.332,76</b>
8) Aufwandsdeckungsgrad (%)	109,49	94,63	14,86	15,71	108,34
9) <b>FINANZIERUNGSRECHNUNG</b>					
10) <b>Operative Gebarung</b>					
	RA 2022	VA 2022	+/- in EUR	+/- in %	RA 2021
11) Summe Einzahlungen	2.884.419,62	2.606.300,00	278.119,62	10,67	2.696.575,99
12) Summe Auszahlungen	2.283.152,53	2.361.400,00	-78.247,47	-3,31	2.122.212,44
13) <b>Saldo 1 operative Gebarung</b>	<b>601.267,09</b>	<b>244.900,00</b>	<b>356.367,09</b>	<b>145,52</b>	<b>574.363,55</b>
14) <b>Investive Gebarung</b>					
	RA 2022	VA 2022	+/- in EUR	+/- in %	RA 2021
15) Summe Einzahlungen	211.747,70	390.300,00	-178.552,30	-45,75	154.113,66
16) Summe Auszahlungen	215.573,62	555.200,00	-339.626,38	-61,17	268.919,79
17) <b>Saldo 2 investive Gebarung</b>	<b>-3.825,92</b>	<b>-164.900,00</b>	<b>161.074,08</b>	<b>-97,68</b>	<b>-114.806,13</b>
18) Investitionsintensität (% der Erträge)	6,93	20,07	-13,14	-65,45	9,19
19) <b>Saldo 3 Finanzierungsbedarf (Saldo 1 + Saldo 2)</b>	<b>597.441,17</b>	<b>80.000,00</b>	<b>517.441,17</b>	<b>646,80</b>	<b>459.557,42</b>
20) <b>Finanzierungstätigkeit</b>					
	RA 2022	VA 2022	+/- in EUR	+/- in %	RA 2021
21) Einzahlungen (Darlehensaufnahmen u.ä.)	0,00	0,00	0,00	0,00	0,00
22) Auszahlungen (Tilgungen u.ä.)	48.886,27	49.400,00	-513,73	-1,04	50.191,66
23) <b>Saldo 4 Finanzierungstätigkeit</b>	<b>-48.886,27</b>	<b>-49.400,00</b>	<b>513,73</b>	<b>-1,04</b>	<b>-50.191,66</b>
24) <b>Saldo 5 Geldfluss aus der voranschlagswirksamen Gebarung (Saldo</b>	<b>548.554,90</b>	<b>30.600,00</b>	<b>517.954,90</b>	<b>1.692,66</b>	<b>409.365,76</b>
25) <b>Saldo 6 Geldfluss aus der nicht voranschlagswirksamen Gebarung</b>	<b>23.274,65</b>				<b>20.925,36</b>
26) <b>Saldo 7 Veränderung an Liquiden Mitteln (Saldo 5 + Saldo 6)</b>	<b>571.829,55</b>				<b>430.291,12</b>
27) <b>Gesamtsumme Einzahlungen Finanzierungshaushalt</b>	<b>3.096.167,32</b>	<b>2.996.600,00</b>	<b>99.567,32</b>	<b>3,32</b>	<b>2.850.689,65</b>
28) <b>Gesamtsumme Auszahlungen Finanzierungshaushalt</b>	<b>2.547.612,42</b>	<b>2.966.000,00</b>	<b>-418.387,58</b>	<b>-14,11</b>	<b>2.441.323,89</b>
29) <b>Saldo Finanzierungshaushalt</b>	<b>548.554,90</b>	<b>30.600,00</b>	<b>517.954,90</b>	<b>1.692,66</b>	<b>409.365,76</b>



Gesamtübersicht Finanzen  
(Gesamt)





**Rechnungsabschluss 2022**

Gemeinde Bizau

**Gesamtübersicht Finanzen**

Rücklagen	31.12.2022	31.12.2021	+/- in EUR
<b>Stand der Rücklagen am 31.12.</b>	<b>898.883,32</b>	<b>898.883,32</b>	<b>0,00</b>
Allgemeine Rücklagen	898.883,32	898.883,32	0,00
zweckgebundene Rücklagen	0,00	0,00	0,00
Innere Darlehen	0,00	0,00	0,00

Erläuterungen

Liquide Mittel	31.12.2022	31.12.2021	+/- in EUR
<b>Stand der liquiden Mittel am 31.12.</b>	<b>1.597.006,56</b>	<b>1.025.177,01</b>	<b>571.829,55</b>
Kassa, Bankguthaben, Schecks	1.597.006,56	1.025.177,01	571.829,55
Zahlungsmittelreserven	0,00	0,00	0,00

Erläuterungen

Schuldenstand	31.12.2022	31.12.2021	31.12.2020	31.12.2019	31.12.2018	+/- 2021/2022
Verschuldung Gemeinde	447.687,98	496.574,25	546.765,91	596.521,51	645.870,53	-48.886,27
Verschuldung ausgegliederte Gemeindebetriebe	0,00	0,00	0,00	0,00	0,00	0,00
<b>Gesamtverschuldung</b>	<b>447.687,98</b>	<b>496.574,25</b>	<b>546.765,91</b>	<b>596.521,51</b>	<b>645.870,53</b>	<b>-48.886,27</b>

Erläuterungen

PRO-KOPF-VERSCHULDUNG	31.12.2022	31.12.2021	31.12.2020	31.12.2019	31.12.2018	+/- 2021/2022
Pro-Kopf-Verschuldung	397,24	440,62	485,15	529,30	573,09	-43,38
Einwohnerstand laut Verwaltungszählung zum 31.12.2022	1.127 Einwohner					

Erläuterungen

Freie Finanzspitze	31.12.2022	31.12.2021	31.12.2020	31.12.2019	31.12.2018
Freie Finanzspitze (in %)	19,15	19,44	15,77		

Erläuterungen



# Gesamtübersicht Finanzen - Zusammenfassung



## Operative Gebarung

Erträge/Einzahlungen	Ergebnishaushalt			Finanzierungshaushalt		
	RA 2022	VA 2022	RA 2021	RA 2022	VA 2022	RA 2021
... aus der operativen Verwaltungstätigkeit	2.422.672,69	2.127.300,00	2.188.664,44	2.361.908,37	2.127.300,00	2.120.739,51
... aus Transfers	685.366,21	637.950,00	737.651,38	521.798,03	478.300,00	575.661,18
... Finanzerträge	713,22	700,00	175,30	713,22	700,00	175,30
<b>Summe</b>	<b>3.108.752,12</b>	<b>2.765.950,00</b>	<b>2.926.491,12</b>	<b>2.884.419,62</b>	<b>2.606.300,00</b>	<b>2.696.575,99</b>

Aufwendungen/Auszahlungen	Ergebnishaushalt			Finanzierungshaushalt		
	RA 2022	VA 2022	RA 2021	RA 2022	VA 2022	RA 2021
... Personalaufwand	521.459,07	531.800,00	503.022,37	505.040,02	526.600,00	498.175,68
... Sachaufwand	1.339.758,41	1.398.270,00	1.318.397,45	803.400,07	842.100,00	744.126,08
... Transferaufwand	971.391,07	987.700,00	874.598,59	968.077,33	987.500,00	874.770,73
... Finanzaufwand	6.635,11	5.200,00	5.139,95	6.635,11	5.200,00	5.139,95
<b>Summe</b>	<b>2.839.243,66</b>	<b>2.922.970,00</b>	<b>2.701.158,36</b>	<b>2.283.152,53</b>	<b>2.361.400,00</b>	<b>2.122.212,44</b>

<b>Saldo 1: Nettoergebnis/Geldfluss operative Gebarung</b>	<b>269.508,46</b>	<b>-157.020,00</b>	<b>225.332,76</b>	<b>601.267,09</b>	<b>244.900,00</b>	<b>574.363,55</b>
--	-------------------	--------------------	-------------------	-------------------	-------------------	-------------------

Entnahmen von Haushaltsrücklagen	0,00	0,00	0,00
Zuweisungen an Haushaltsrücklagen	0,00	0,00	0,00
<b>Summe Haushaltsrücklagen</b>	<b>0,00</b>	<b>0,00</b>	<b>0,00</b>

<b>Nettoergebnis nach Veränderung HH-Rücklagen</b>	<b>269.508,46</b>	<b>-157.020,00</b>	<b>225.332,76</b>
--	-------------------	--------------------	-------------------

## Investive Gebarung

Einzahlungen	RA 2022	VA 2022	RA 2021
... aus der Investitionstätigkeit	0,00	0,00	197,44
... aus der Rückzahlung von Darlehen/Vorschüssen	0,00	0,00	0,00
... aus Kapitaltransfers	211.747,70	390.300,00	153.916,22

<b>Summe Einzahlungen investive Gebarung</b>	<b>211.747,70</b>	<b>390.300,00</b>	<b>154.113,66</b>
<b>Auszahlungen</b>			
... aus der Investitionstätigkeit	196.179,04	460.000,00	268.757,29
... aus der Gewährung von Darlehen/Vorschüssen	19.000,00	95.000,00	0,00
... aus Kapitaltransfers	394,58	200,00	162,50
<b>Summe Auszahlungen investive Gebarung</b>	<b>215.573,62</b>	<b>555.200,00</b>	<b>268.919,79</b>
<b>Saldo 2: Geldfluss aus der investiven Gebarung</b>	<b>-3.825,92</b>	<b>-164.900,00</b>	<b>-114.806,13</b>
<b>Saldo 3: Nettofinanzierungssaldo</b>	<b>597.441,17</b>	<b>80.000,00</b>	<b>459.557,42</b>
<b>Finanzierungstätigkeit</b>			
<b>Einzahlungen</b>			
... aus der Aufnahme von Finanzschulden	0,00	0,00	0,00
... infolge Kapitaltausch (derivative Finanzinstrumente)	0,00	0,00	0,00
... aus dem Abgang von Finanzinstrumenten	0,00	0,00	0,00
<b>Summe Einzahlungen aus der Finanzierungstätigkeit</b>	<b>0,00</b>	<b>0,00</b>	<b>0,00</b>
<b>Auszahlungen</b>			
... aus der Tilgung von Finanzschulden	48.886,27	49.400,00	50.191,66
... infolge Kapitaltausch (derivative Finanzinstrumente)	0,00	0,00	0,00
... für den Erwerb von Finanzinstrumenten	0,00	0,00	0,00
<b>Summe Auszahlungen aus der Finanzierungstätigkeit</b>	<b>48.886,27</b>	<b>49.400,00</b>	<b>50.191,66</b>
<b>Saldo 4: Geldfluss aus der Finanzierungstätigkeit</b>	<b>-48.886,27</b>	<b>-49.400,00</b>	<b>-50.191,66</b>
<b>Saldo 5: Geldfluss aus der voranschlagswirksamen Gebarung (Saldo 3 + Saldo 4)</b>	<b>548.554,90</b>	<b>30.600,00</b>	<b>409.365,76</b>

Ergebnishaushalt Gesamt 1. Ebene (Anlage 1a)  
- interne Vergütungen enthalten





MVAG	Mittelverwendungs- und aufbringungsgruppen (1. Ebene)	RA 2022	VA 2022	RA - VA
211	Erträge aus der operativen Verwaltungstätigkeit	2.422.672,69	2.127.300,00	295.372,69
212	Erträge aus Transfers	685.366,21	637.950,00	47.416,21
213	Finanzerträge	713,22	700,00	13,22
<b>21</b>	<b>Summe Erträge</b>	<b>3.108.752,12</b>	<b>2.765.950,00</b>	<b>342.802,12</b>
221	Personalaufwand	521.459,07	531.800,00	-10.340,93
222	Sachaufwand (ohne Transferaufwand)	1.339.758,41	1.398.270,00	-58.511,59
223	Transferaufwand (laufende Transfers und Kapitaltransfers)	971.391,07	987.700,00	-16.308,93
224	Finanzaufwand	6.635,11	5.200,00	1.435,11
<b>22</b>	<b>Summe Aufwendungen</b>	<b>2.839.243,66</b>	<b>2.922.970,00</b>	<b>-83.726,34</b>
<b>SA0</b>	<b>Saldo (0) Nettoergebnis (21 - 22)</b>	<b>269.508,46</b>	<b>-157.020,00</b>	<b>426.528,46</b>
230	Entnahmen von Haushaltsrücklagen			
240	Zuweisung an Haushaltsrücklagen			
<b>23</b>	<b>Summe Haushaltsrücklagen</b>	<b>0,00</b>	<b>0,00</b>	<b>0,00</b>
<b>SA00</b>	<b>Nettoergebnis nach Zuweisung und Entnahmen von Haushaltsrücklagen (Saldo 0 +/- SU23)</b>	<b>269.508,46</b>	<b>-157.020,00</b>	<b>426.528,46</b>



Ergebnishaushalt Gesamt 1. und 2. Ebene (Anlage 1a)  
- interne Vergütungen enthalten



MVAG	Mittelverwendungs- und aufbringungsgruppen (1. und 2. Ebene)	RA 2022	VA 2022	RA - VA
<b>211</b>	<b>Erträge aus der operativen Verwaltungstätigkeit</b>	<b>2.422.672,69</b>	<b>2.127.300,00</b>	<b>295.372,69</b>
2111	Erträge aus eigenen Abgaben	438.259,42	366.400,00	71.859,42
2112	Erträge aus Ertragsanteilen	1.322.774,00	1.175.000,00	147.774,00
2113	Erträge aus Gebühren	237.848,58	223.700,00	14.148,58
2114	Erträge aus Leistungen	234.765,31	186.800,00	47.965,31
2115	Erträge aus Besitz und wirtschaftlicher Tätigkeit	117.999,71	114.500,00	3.499,71
2116	Erträge aus Veräußerung und sonstige Erträge	52.587,40	60.900,00	-8.312,60
2117	Nicht finanzierungswirksame operative Erträge	18.438,27		18.438,27
<b>212</b>	<b>Erträge aus Transfers</b>	<b>685.366,21</b>	<b>637.950,00</b>	<b>47.416,21</b>
2121	Transferertrag von Trägern des öffentlichen Rechts	522.117,85	478.100,00	44.017,85
2122	Transferertrag von Beteiligungen			
2123	Transferertrag von Unternehmen (mit Finanzunternehmen)			
2124	Transferertrag von Haushalten und Organisationen ohne Erwerbscharakter	1.690,00	200,00	1.490,00
2125	Transferertrag vom Ausland			
2126	Investitions- und Tilgungszuschüsse zwischen Unternehmungen und Betrieben der Gebietskörperschaft und der Gebietskörperschaft			
2127	Nicht finanzierungswirksamer Transferertrag	161.558,36	159.650,00	1.908,36
<b>213</b>	<b>Finanzerträge</b>	<b>713,22</b>	<b>700,00</b>	<b>13,22</b>
2131	Erträge aus Zinsen	713,22	700,00	13,22
2132	Erträge aus Zinsen aus derivativen Finanzinstrumenten ohne Grundgeschäft			
2133	Erträge aus Gewinnentnahmen von marktbestimmten Betrieben			
2134	Sonstige Finanzerträge			
2135	Erträge aus Dividenden/Gewinnausschüttungen			
2136	Sonstige nicht finanzierungswirksame Finanzerträge			
<b>21</b>	<b>Summe Erträge</b>	<b>3.108.752,12</b>	<b>2.765.950,00</b>	<b>342.802,12</b>
<b>221</b>	<b>Personalaufwand</b>	<b>521.459,07</b>	<b>531.800,00</b>	<b>-10.340,93</b>
2211	Personalaufwand (Bezüge, Nebengeb., Mehrleistungen)	402.083,21	416.100,00	-14.016,79
2212	Gesetzlicher und freiwilliger Sozialaufwand	102.244,17	110.500,00	-8.255,83
2213	Sonstiger Personalaufwand			
2214	Nicht finanzierungswirksamer Personalaufwand	17.131,69	5.200,00	11.931,69
<b>222</b>	<b>Sachaufwand (ohne Transferaufwand)</b>	<b>1.339.758,41</b>	<b>1.398.270,00</b>	<b>-58.511,59</b>
2221	Gebrauchs- und Verbrauchsgüter, Handelswaren	85.483,07	94.800,00	-9.316,93
2222	Verwaltungs- und Betriebsaufwand	39.926,23	48.500,00	-8.573,77
2223	Leasing- und Mietaufwand	2.581,83	2.300,00	281,83
2224	Instandhaltung	145.568,60	136.800,00	8.768,60
2225	Sonstiger Sachaufwand	505.750,55	559.700,00	-53.949,45
2226	Nicht finanzierungswirksamer Sachaufwand	560.448,13	556.170,00	4.278,13

MVAG	Mittelverwendungs- und aufbringungsgruppen (1. und 2. Ebene)	RA 2022	VA 2022	RA - VA
<b>223</b>	<b>Transferaufwand (laufende Transfers und Kapitaltransfers)</b>	<b>971.391,07</b>	<b>987.700,00</b>	<b>-16.308,93</b>
2231	Transferaufwand an Träger des öffentlichen Rechts	629.980,72	633.400,00	-3.419,28
2232	Transferaufwand an Beteiligungen			
2233	Transferaufwand an Unternehmen (mit Finanzunternehmen)	135.467,80	135.700,00	-232,20
2234	Transferaufwand an Haushalte und Organisationen ohne Erwerbscharakter	205.942,55	218.400,00	-12.457,45
2235	Transferaufwand an das Ausland		200,00	-200,00
2236	Investitions- und Tilgungszuschüsse zwischen Unternehmungen und Betrieben der Gebietskörperschaft und der Gebietskörperschaft			
2237	Nicht finanzierungswirksamer Transferaufwand			
<b>224</b>	<b>Finanzaufwand</b>	<b>6.635,11</b>	<b>5.200,00</b>	<b>1.435,11</b>
2241	Zinsen aus Finanzschulden, Finanzierungsleasing, Forderungskauf und derivativen Finanzinstrumenten mit Grundgeschäft	4.786,76	4.000,00	786,76
2242	Zinsen und sonstige Aufwendungen aus derivativen Finanzinstrumenten ohne Grundgeschäft			
2243	Gewinnentnahmen von Unternehmungen und marktbestimmten Betrieben der Gebietskörperschaft (innerhalb der Gebietskörperschaft)			
2244	Sonstiger Finanzaufwand	1.848,35	1.200,00	648,35
2245	Nicht finanzierungswirksamer Finanzaufwand			
<b>22</b>	<b>Summe Aufwendungen</b>	<b>2.839.243,66</b>	<b>2.922.970,00</b>	<b>-83.726,34</b>
<b>SA0</b>	<b>Saldo (0) Nettoergebnis (21 - 22)</b>	<b>269.508,46</b>	<b>-157.020,00</b>	<b>426.528,46</b>
<b>230</b>	<b>Entnahmen von Haushaltsrücklagen</b>	<b>0,00</b>	<b>0,00</b>	<b>0,00</b>
2301	Entnahmen von Haushaltsrücklagen			
<b>240</b>	<b>Zuweisung an Haushaltsrücklagen</b>	<b>0,00</b>	<b>0,00</b>	<b>0,00</b>
2401	Zuweisung an Haushaltsrücklagen			
<b>23</b>	<b>Summe Haushaltsrücklagen</b>	<b>0,00</b>	<b>0,00</b>	<b>0,00</b>
<b>SA00</b>	<b>Nettoergebnis nach Zuweisung und Entnahmen von Haushaltsrücklagen (Saldo 0 +/- SU23)</b>	<b>269.508,46</b>	<b>-157.020,00</b>	<b>426.528,46</b>

Finanzierungshaushalt Gesamt 1. Ebene (Anlage 1b)  
- interne Vergütungen enthalten





MVAG	Mittelverwendungs- und aufbringungsgruppen (1. Ebene)	RA 2022	VA 2022	RA - VA
<b>OPERATIVE GEBARUNG</b>				
311	Einzahlungen aus der operativen Verwaltungstätigkeit	2.361.908,37	2.127.300,00	234.608,37
312	Einzahlungen aus Transfers (ohne Kapitaltransfers)	521.798,03	478.300,00	43.498,03
313	Einzahlungen aus Finanzerträgen	713,22	700,00	13,22
<b>31</b>	<b>Summe Einzahlungen operative Gebarung</b>	<b>2.884.419,62</b>	<b>2.606.300,00</b>	<b>278.119,62</b>
321	Auszahlungen aus Personalaufwand	505.040,02	526.600,00	-21.559,98
322	Auszahlungen aus Sachaufwand (ohne Transferaufwand)	803.400,07	842.100,00	-38.699,93
323	Auszahlungen aus Transfers (ohne Kapitaltransfers)	968.077,33	987.500,00	-19.422,67
324	Auszahlungen aus Finanzaufwand	6.635,11	5.200,00	1.435,11
<b>32</b>	<b>Summe Auszahlungen operative Gebarung</b>	<b>2.283.152,53</b>	<b>2.361.400,00</b>	<b>-78.247,47</b>
<b>SA1</b>	<b>Saldo (1) Geldfluss aus der Operativen Gebarung (31 – 32)</b>	<b>601.267,09</b>	<b>244.900,00</b>	<b>356.367,09</b>
<b>INVESTIVE GEBARUNG</b>				
331	Einzahlungen aus der Investitionstätigkeit			
332	Einzahlungen aus der Rückzahlung von Darlehen sowie gewährten Vorschüssen			
333	Einzahlungen aus Kapitaltransfers	211.747,70	390.300,00	-178.552,30
<b>33</b>	<b>Summe Einzahlungen investive Gebarung</b>	<b>211.747,70</b>	<b>390.300,00</b>	<b>-178.552,30</b>
341	Auszahlungen aus der Investitionstätigkeit	196.179,04	460.000,00	-263.820,96
342	Auszahlungen von gewährten Darlehen sowie gewährten Vorschüssen	19.000,00	95.000,00	-76.000,00
343	Auszahlungen aus Kapitaltransfers	394,58	200,00	194,58
<b>34</b>	<b>Summe Auszahlungen investive Gebarung</b>	<b>215.573,62</b>	<b>555.200,00</b>	<b>-339.626,38</b>
<b>SA2</b>	<b>Saldo (2) Geldfluss aus der Investiven Gebarung (33 – 34)</b>	<b>-3.825,92</b>	<b>-164.900,00</b>	<b>161.074,08</b>
<b>SA3</b>	<b>Saldo (3) Nettofinanzierungssaldo (Saldo 1 + Saldo 2)</b>	<b>597.441,17</b>	<b>80.000,00</b>	<b>517.441,17</b>

MVAG	Mittelverwendungs- und aufbringungsgruppen (1. Ebene)	RA 2022	VA 2022	RA - VA
<b>FINANZIERUNGSTÄTIGKEIT</b>				
351	Einzahlungen aus der Aufnahme von Finanzschulden			
353	Einzahlungen infolge eines Kapitaltausch bei derivativen Finanzinstrumenten mit Grundgeschäft			
355	Einzahlungen aus dem Abgang von Finanzinstrumenten			
<b>35</b>	<b>Summe Einzahlungen aus der Finanzierungstätigkeit</b>	<b>0,00</b>	<b>0,00</b>	<b>0,00</b>
361	Auszahlungen aus der Tilgung von Finanzschulden	48.886,27	49.400,00	-513,73
363	Auszahlungen infolge eines Kapitaltausch bei derivativen Finanzinstrumenten mit Grundgeschäft			
365	Auszahlungen für den Erwerb von Finanzinstrumenten			
<b>36</b>	<b>Summe Auszahlungen aus der Finanzierungstätigkeit</b>	<b>48.886,27</b>	<b>49.400,00</b>	<b>-513,73</b>
<b>SA4</b>	<b>Saldo (4) Geldfluss aus der Finanzierungstätigkeit (35 – 36)</b>	<b>-48.886,27</b>	<b>-49.400,00</b>	<b>513,73</b>
<b>SA5</b>	<b>Saldo (5) Geldfluss aus der voranschlagswirksamen Gebarung (Saldo 3 + Saldo 4)</b>	<b>548.554,90</b>	<b>30.600,00</b>	<b>517.954,90</b>
411	Einzahlungen aus nicht voranschlagswirksamen Forderungen	92.837,75		
412	Einzahlungen aus nicht voranschlagswirksamen Verbindlichkeiten	1.530.940,31		
413	Einzahlungen aus der Aufnahme von zur Kassenstärkung eingegangenen Geldverbindlichkeiten (Barvorlagen)	363.135,20		
41	Summe Einzahlungen aus der nicht voranschlagswirksamen Gebarung	1.986.913,26		
421	Auszahlungen aus nicht voranschlagswirksamen Forderungen	99.028,30		
422	Auszahlungen aus nicht voranschlagswirksamen Verbindlichkeiten	1.501.475,11		
423	Auszahlungen zur Tilgung von zur Kassenstärkung eingegangenen Geldverbindlichkeiten (Barvorlagen)	363.135,20		
42	Summe Auszahlungen aus der nicht voranschlagswirksamen Gebarung	1.963.638,61		
<b>SA6</b>	<b>Geldfluss aus der nicht voranschlagswirksamen Gebarung</b>	<b>23.274,65</b>		
<b>SA7</b>	<b>Veränderung an Liquiden Mitteln (Saldo 5 + Saldo 6)</b>	<b>571.829,55</b>		
	Anfangsbestand liquide Mittel (115 zum 31.12.2021)	1.025.177,01		
	Endbestand liquide Mittel (115 zum 31.12.2022)	1.597.006,56		
	davon Zahlungsmittelreserven (1152 zum 31.12.2022)	0,00		

Finanzierungshaushalt Gesamt 1. und 2. Ebene (Anlage 1b)  
- interne Vergütungen enthalten



MVAG	Mittelverwendungs- und aufbringungsgruppen (1. und 2. Ebene)	RA 2022	VA 2022	RA - VA
<b>311</b>	<b>Einzahlungen aus der operativen Verwaltungstätigkeit</b>	<b>2.361.908,37</b>	<b>2.127.300,00</b>	<b>234.608,37</b>
3111	Einzahlungen aus eigenen Abgaben	440.636,95	366.400,00	74.236,95
3112	Einzahlungen aus Ertragsanteilen	1.322.774,00	1.175.000,00	147.774,00
3113	Einzahlungen aus Gebühren	223.364,36	223.700,00	-335,64
3114	Einzahlungen aus Leistungen	206.673,60	186.800,00	19.873,60
3115	Einzahlungen aus Besitz und wirtschaftlicher Tätigkeit	117.999,71	114.500,00	3.499,71
3116	Einzahlungen aus Veräußerung von geringwertigen Wirtschaftsgütern (GWG) und sonstige Einzahlungen	50.459,75	60.900,00	-10.440,25
<b>312</b>	<b>Einzahlungen aus Transfers (ohne Kapitaltransfers)</b>	<b>521.798,03</b>	<b>478.300,00</b>	<b>43.498,03</b>
3121	Transferzahlungen von Trägern des öffentlichen Rechts	520.108,03	478.100,00	42.008,03
3122	Transferzahlungen von Beteiligungen			
3123	Transferzahlungen von Unternehmen (inkl. Finanzunternehmen)			
3124	Transferzahlungen von Haushalte und Organisationen ohne Erwerbscharakter	1.690,00	200,00	1.490,00
3125	Transferzahlungen vom Ausland			
3126	Investitions- und Tilgungszuschüsse zwischen Unternehmungen und Betrieben der Gebietskörperschaft und der Gebietskörperschaft			
<b>313</b>	<b>Einzahlungen aus Finanzerträgen</b>	<b>713,22</b>	<b>700,00</b>	<b>13,22</b>
3131	Einzahlungen aus Zinserträgen	713,22	700,00	13,22
3133	Einzahlungen aus Gewinnentnahmen von marktbestimmten Betrieben			
3134	Sonstige Einzahlungen aus Finanzerträgen			
3135	Einzahlungen aus Dividenden/Gewinnausschüttungen			
<b>31</b>	<b>Summe Einzahlungen operative Gebarung</b>	<b>2.884.419,62</b>	<b>2.606.300,00</b>	<b>278.119,62</b>
<b>321</b>	<b>Auszahlungen aus Personalaufwand</b>	<b>505.040,02</b>	<b>526.600,00</b>	<b>-21.559,98</b>
3211	Auszahlungen für Personalaufwand Bezüge, Nebengebühren, und Mehrleistungsvergütungen)	402.083,21	416.100,00	-14.016,79
3212	Auszahlungen für gesetzliche und freiwillige Sozialaufwendungen	102.956,81	110.500,00	-7.543,19
3213	Auszahlungen aus sonstigem Personalaufwand			
<b>322</b>	<b>Auszahlungen aus Sachaufwand (ohne Transferaufwand)</b>	<b>803.400,07</b>	<b>842.100,00</b>	<b>-38.699,93</b>
3221	Auszahlungen für Gebrauchs- und Verbrauchsgüter, Handelswaren	84.707,70	94.800,00	-10.092,30
3222	Auszahlungen für Verwaltungs- und Betriebsaufwand	40.203,06	48.500,00	-8.296,94
3223	Auszahlungen für Leasing- und Mietaufwand	2.581,83	2.300,00	281,83
3224	Auszahlungen für Instandhaltung	144.912,09	136.800,00	8.112,09
3225	Sonstige Auszahlungen aus Sachaufwand	530.995,39	559.700,00	-28.704,61
<b>323</b>	<b>Auszahlungen aus Transfers (ohne Kapitaltransfers)</b>	<b>968.077,33</b>	<b>987.500,00</b>	<b>-19.422,67</b>
3231	Transferzahlungen an Träger des öffentlichen Rechts	629.980,72	633.400,00	-3.419,28
3232	Transferzahlungen an Beteiligungen			
3233	Transferzahlungen an Unternehmen (inkl. Finanzunternehmen)	133.165,16	135.700,00	-2.534,84
3234	Transferzahlungen an Haushalte und Organisationen ohne Erwerbscharakter	204.931,45	218.400,00	-13.468,55

MVAG	Mittelverwendungs- und aufbringungsgruppen (1. und 2. Ebene)	RA 2022	VA 2022	RA - VA
3235	Transferzahlungen an das Ausland			
3236	Investitions- und Tilgungszuschüsse zwischen Unternehmungen und Betrieben der Gebietskörperschaft und der Gebietskörperschaft			
<b>324</b>	<b>Auszahlungen aus Finanzaufwand</b>	<b>6.635,11</b>	<b>5.200,00</b>	<b>1.435,11</b>
3241	Auszahlungen für Zinsaufwand, für Finanzierungsleasing, für Forderungskauf, für Finanzschulden und derivative Finanzinstrumente m	4.786,76	4.000,00	786,76
3242	Auszahlungen für Zinsen aus derivativen Finanzinstrumenten ohne Grundgeschäft			
3243	Auszahlung aus Gewinnentnahmen von marktbestimmten Betrieben			
3244	Sonstige Auszahlungen aus Finanzaufwendungen	1.848,35	1.200,00	648,35
<b>32</b>	<b>Summe Auszahlungen operative Gebarung</b>	<b>2.283.152,53</b>	<b>2.361.400,00</b>	<b>-78.247,47</b>
<b>SA1</b>	<b>Saldo (1) Geldfluss aus der Operativen Gebarung (31 – 32)</b>	<b>601.267,09</b>	<b>244.900,00</b>	<b>356.367,09</b>
<b>331</b>	<b>Einzahlungen aus der Investitionstätigkeit</b>	<b>0,00</b>	<b>0,00</b>	<b>0,00</b>
3311	Einzahlungen aus der Veräußerung von immateriellem Vermögen			
3312	Einzahlungen aus der Veräußerung von Grundstücken und Grundstückseinrichtungen			
3313	Einzahlungen aus der Veräußerung von Gebäuden und Bauten			
3314	Einzahlungen aus der Veräußerung von technischen Anlagen, Fahrzeuge und Maschinen			
3315	Einzahlungen aus der Veräußerung von Amts-, Betriebs- und Geschäftsausstattung			
3316	Einzahlungen aus der Veräußerung von Kulturgütern			
3317	Einzahlungen aus der Veräußerung von Beteiligungen			
<b>332</b>	<b>Einzahlungen aus der Rückzahlung von Darlehen sowie gewährten Vorschüssen</b>	<b>0,00</b>	<b>0,00</b>	<b>0,00</b>
3321	Einzahlungen aus Darlehen an Träger des öffentlichen Rechts			
3322	Einzahlungen aus Darlehen an Beteiligungen			
3323	Einzahlungen aus Darlehen an Unternehmen und Haushalte			
3325	Einzahlungen aus Vorschüssen und Anzahlungen			
<b>333</b>	<b>Einzahlungen aus Kapitaltransfers</b>	<b>211.747,70</b>	<b>390.300,00</b>	<b>-178.552,30</b>
3331	Kapitaltransferzahlungen von Trägern des öffentlichen Rechts	206.842,57	297.000,00	-90.157,43
3332	Kapitaltransferzahlungen von Beteiligungen			
3333	Kapitaltransferzahlungen von Unternehmen			
3334	Kapitaltransferzahlungen von Haushalten und Organisationen ohne Erwerbscharakter	4.905,13	93.300,00	-88.394,87
3335	Kapitaltransferzahlungen vom Ausland			
<b>33</b>	<b>Summe Einzahlungen investive Gebarung</b>	<b>211.747,70</b>	<b>390.300,00</b>	<b>-178.552,30</b>
<b>341</b>	<b>Auszahlungen aus der Investitionstätigkeit</b>	<b>196.179,04</b>	<b>460.000,00</b>	<b>-263.820,96</b>
3411	Auszahlungen für den Erwerb von immateriellem Vermögen			
3412	Auszahlungen für den Erwerb von Grundstücken und Grundstückseinrichtungen	160.839,24	357.600,00	-196.760,76
3413	Auszahlungen für den Erwerb von Gebäuden und Bauten	1.063,55	100.000,00	-98.936,45
3414	Auszahlungen für den Erwerb von technischen Anlagen, Fahrzeuge und Maschinen			

MVAG	Mittelverwendungs- und aufbringungsgruppen (1. und 2. Ebene)	RA 2022	VA 2022	RA - VA
3415	Auszahlungen für den Erwerb von Amts-, Betriebs- und Geschäftsausstattung	34.276,25	2.400,00	31.876,25
3416	Auszahlungen für den Erwerb von Kulturgütern			
3417	Auszahlungen für den Erwerb von Beteiligungen			
<b>342</b>	<b>Auszahlungen von gewährten Darlehen sowie gewährten Vorschüssen</b>	<b>19.000,00</b>	<b>95.000,00</b>	<b>-76.000,00</b>
3421	Auszahlung von Darlehen an Träger des öffentlichen Rechts			
3422	Auszahlung von Darlehen an Beteiligungen			
3423	Auszahlung von Darlehen an Unternehmen und Haushalte			
3425	Auszahlungen von Vorschüssen und Anzahlungen	19.000,00	95.000,00	-76.000,00
<b>343</b>	<b>Auszahlungen aus Kapitaltransfers</b>	<b>394,58</b>	<b>200,00</b>	<b>194,58</b>
3431	Kapitaltransferzahlungen an Träger des öffentlichen Rechts			
3432	Kapitaltransferzahlungen an Beteiligungen			
3433	Kapitaltransferzahlungen an Unternehmen (Finanzunternehmen)			
3434	Kapitaltransferzahlungen an Haushalte und Organisationen ohne Erwerbscharakter	394,58		394,58
3435	Kapitaltransferzahlungen an das Ausland		200,00	-200,00
<b>34</b>	<b>Summe Auszahlungen investive Gebarung</b>	<b>215.573,62</b>	<b>555.200,00</b>	<b>-339.626,38</b>
<b>SA2</b>	<b>Saldo (2) Geldfluss aus der Investiven Gebarung (33 – 34)</b>	<b>-3.825,92</b>	<b>-164.900,00</b>	<b>161.074,08</b>
<b>SA3</b>	<b>Saldo (3) Nettofinanzierungssaldo (Saldo 1 + Saldo 2)</b>	<b>597.441,17</b>	<b>80.000,00</b>	<b>517.441,17</b>
<b>351</b>	<b>Einzahlungen aus der Aufnahme von Finanzschulden</b>	<b>0,00</b>	<b>0,00</b>	<b>0,00</b>
3511	Einzahlungen aus empfangenen Darlehen von öffentlichen Körperschaften und Rechtsträgern			
3512	Einzahlungen aus empfangenen Darlehen von Beteiligungen			
3513	Einzahlungen aus empfangenen Darlehen von Unternehmen und privaten Haushalten			
3514	Einzahlungen aus Finanzschulden (Finanzunternehmen)			
<b>353</b>	<b>Einzahlungen infolge eines Kapitaltausch bei derivativen Finanzinstrumenten mit Grundgeschäft</b>	<b>0,00</b>	<b>0,00</b>	<b>0,00</b>
3530	Einzahlungen infolge eines Kapitaltausch bei derivativen Finanzinstrumenten mit Grundgeschäft			
<b>355</b>	<b>Einzahlungen aus dem Abgang von Finanzinstrumenten</b>	<b>0,00</b>	<b>0,00</b>	<b>0,00</b>
3550	Einzahlungen aus dem Abgang von Finanzinstrumenten			
<b>35</b>	<b>Summe Einzahlungen aus der Finanzierungstätigkeit</b>	<b>0,00</b>	<b>0,00</b>	<b>0,00</b>
<b>361</b>	<b>Auszahlungen aus der Tilgung von Finanzschulden</b>	<b>48.886,27</b>	<b>49.400,00</b>	<b>-513,73</b>
3611	Auszahlungen aus empfangenen Darlehen von öffentlichen Körperschaften und Rechtsträgern	1.525,77	1.500,00	25,77
3612	Auszahlungen aus empfangenen Darlehen von Beteiligungen			
3613	Auszahlungen aus empfangenen Darlehen von Unternehmen und privaten Haushalten			
3614	Auszahlungen aus Finanzschulden	47.360,50	47.900,00	-539,50

MVAG	Mittelverwendungs- und aufbringungsgruppen (1. und 2. Ebene)	RA 2022	VA 2022	RA - VA
3615	Auszahlung aus der Rückzahlung von Leasingverbindlichkeiten			
<b>363</b>	<b>Auszahlungen infolge eines Kapitaltausch bei derivativen Finanzinstrumenten mit Grundgeschäft</b>	<b>0,00</b>	<b>0,00</b>	<b>0,00</b>
3630	Auszahlungen infolge eines Kapitaltausch bei derivativen Finanzinstrumenten mit Grundgeschäft			
<b>365</b>	<b>Auszahlungen für den Erwerb von Finanzinstrumenten</b>	<b>0,00</b>	<b>0,00</b>	<b>0,00</b>
3650	Auszahlungen für den Erwerb von Finanzinstrumenten			
<b>36</b>	<b>Summe Auszahlungen aus der Finanzierungstätigkeit</b>	<b>48.886,27</b>	<b>49.400,00</b>	<b>-513,73</b>
<b>SA4</b>	<b>Saldo (4) Geldfluss aus der Finanzierungstätigkeit (35 – 36)</b>	<b>-48.886,27</b>	<b>-49.400,00</b>	<b>513,73</b>
<b>SA5</b>	<b>Saldo (5) Geldfluss aus der voranschlagswirksamen Gebarung (Saldo 3 + Saldo 4)</b>	<b>548.554,90</b>	<b>30.600,00</b>	<b>517.954,90</b>
<b>411</b>	<b>Einzahlungen aus nicht voranschlagswirksamen Forderungen</b>	<b>92.837,75</b>		
4110	Einzahlungen aus nicht voranschlagswirksamen Forderungen	92.837,75		
<b>412</b>	<b>Einzahlungen aus nicht voranschlagswirksamen Verbindlichkeiten</b>	<b>1.530.940,31</b>		
4120	Einzahlungen aus nicht voranschlagswirksamen Verbindlichkeiten	1.530.940,31		
<b>413</b>	<b>Einzahlungen aus der Aufnahme von zur Kassenstärkung eingegangenen Geldverbindlichkeiten (Barvorlagen)</b>	<b>363.135,20</b>		
4130	Einzahlungen aus der Aufnahme von zur Kassenstärkung eingegangenen Geldverbindlichkeiten (Barvorlagen)	363.135,20		
<b>41</b>	<b>Summe Einzahlungen aus der nicht voranschlagswirksamen Gebarung</b>	<b>1.986.913,26</b>		
<b>421</b>	<b>Auszahlungen aus nicht voranschlagswirksamen Forderungen</b>	<b>99.028,30</b>		
4210	Auszahlungen aus nicht voranschlagswirksamen Forderungen	99.028,30		
<b>422</b>	<b>Auszahlungen aus nicht voranschlagswirksamen Verbindlichkeiten</b>	<b>1.501.475,11</b>		
4220	Auszahlungen aus nicht voranschlagswirksamen Verbindlichkeiten	1.501.475,11		
<b>423</b>	<b>Auszahlungen zur Tilgung von zur Kassenstärkung eingegangenen Geldverbindlichkeiten (Barvorlagen)</b>	<b>363.135,20</b>		
4230	Auszahlungen zur Tilgung von zur Kassenstärkung eingegangenen Geldverbindlichkeiten (Barvorlagen)	363.135,20		
<b>42</b>	<b>Summe Auszahlungen aus der nicht voranschlagswirksamen Gebarung</b>	<b>1.963.638,61</b>		
<b>SA6</b>	<b>Geldfluss aus der nicht voranschlagswirksamen Gebarung</b>	<b>23.274,65</b>		
<b>SA7</b>	<b>Veränderung an Liquiden Mitteln (Saldo 5 + Saldo 6)</b>	<b>571.829,55</b>		
	<b>Anfangsbestand liquide Mittel (115 zum 31.12.2021)</b>	<b>1.025.177,01</b>		
	<b>Endbestand liquide Mittel (115 zum 31.12.2022)</b>	<b>1.597.006,56</b>		
	<b>davon Zahlungsmittelreserven (1152 zum 31.12.2022)</b>	<b>0,00</b>		



Ergebnishaushalt Gesamt 1. Ebene (Anlage 1a)  
- bereinigt um interne Vergütungen



MVAG	Mittelverwendungs- und aufbringungsgruppen (1. Ebene)	RA 2022	VA 2022	RA - VA
211	Erträge aus der operativen Verwaltungstätigkeit	2.333.957,75	2.037.200,00	296.757,75
212	Erträge aus Transfers	685.366,21	637.950,00	47.416,21
213	Finanzerträge	713,22	700,00	13,22
<b>21</b>	<b>Summe Erträge</b>	<b>3.020.037,18</b>	<b>2.675.850,00</b>	<b>344.187,18</b>
221	Personalaufwand	521.459,07	531.800,00	-10.340,93
222	Sachaufwand (ohne Transferaufwand)	1.257.376,69	1.311.270,00	-53.893,31
223	Transferaufwand (laufende Transfers und Kapitaltransfers)	971.391,07	987.700,00	-16.308,93
224	Finanzaufwand	6.635,11	5.200,00	1.435,11
<b>22</b>	<b>Summe Aufwendungen</b>	<b>2.756.861,94</b>	<b>2.835.970,00</b>	<b>-79.108,06</b>
<b>SA0</b>	<b>Saldo (0) Nettoergebnis (21 - 22)</b>	<b>263.175,24</b>	<b>-160.120,00</b>	<b>423.295,24</b>
230	Entnahmen von Haushaltsrücklagen			
240	Zuweisung an Haushaltsrücklagen			
<b>23</b>	<b>Summe Haushaltsrücklagen</b>	<b>0,00</b>	<b>0,00</b>	<b>0,00</b>
<b>SA00</b>	<b>Nettoergebnis nach Zuweisung und Entnahmen von Haushaltsrücklagen (Saldo 0 +/- SU23)</b>	<b>263.175,24</b>	<b>-160.120,00</b>	<b>423.295,24</b>



Ergebnishaushalt Gesamt 1. und 2. Ebene (Anlage 1a)  
- bereinigt um interne Vergütungen



MVAG	Mittelverwendungs- und aufbringungsgruppen (1. und 2. Ebene)	RA 2022	VA 2022	RA - VA
<b>211</b>	<b>Erträge aus der operativen Verwaltungstätigkeit</b>	<b>2.333.957,75</b>	<b>2.037.200,00</b>	<b>296.757,75</b>
2111	Erträge aus eigenen Abgaben	438.259,42	366.400,00	71.859,42
2112	Erträge aus Ertragsanteilen	1.322.774,00	1.175.000,00	147.774,00
2113	Erträge aus Gebühren	237.848,58	223.700,00	14.148,58
2114	Erträge aus Leistungen	146.050,37	96.700,00	49.350,37
2115	Erträge aus Besitz und wirtschaftlicher Tätigkeit	117.999,71	114.500,00	3.499,71
2116	Erträge aus Veräußerung und sonstige Erträge	52.587,40	60.900,00	-8.312,60
2117	Nicht finanzierungswirksame operative Erträge	18.438,27		18.438,27
<b>212</b>	<b>Erträge aus Transfers</b>	<b>685.366,21</b>	<b>637.950,00</b>	<b>47.416,21</b>
2121	Transferertrag von Trägern des öffentlichen Rechts	522.117,85	478.100,00	44.017,85
2122	Transferertrag von Beteiligungen			
2123	Transferertrag von Unternehmen (mit Finanzunternehmen)			
2124	Transferertrag von Haushalten und Organisationen ohne Erwerbscharakter	1.690,00	200,00	1.490,00
2125	Transferertrag vom Ausland			
2126	Investitions- und Tilgungszuschüsse zwischen Unternehmungen und Betrieben der Gebietskörperschaft und der Gebietskörperschaft			
2127	Nicht finanzierungswirksamer Transferertrag	161.558,36	159.650,00	1.908,36
<b>213</b>	<b>Finanzerträge</b>	<b>713,22</b>	<b>700,00</b>	<b>13,22</b>
2131	Erträge aus Zinsen	713,22	700,00	13,22
2132	Erträge aus Zinsen aus derivativen Finanzinstrumenten ohne Grundgeschäft			
2133	Erträge aus Gewinnentnahmen von marktbestimmten Betrieben			
2134	Sonstige Finanzerträge			
2135	Erträge aus Dividenden/Gewinnausschüttungen			
2136	Sonstige nicht finanzierungswirksame Finanzerträge			
<b>21</b>	<b>Summe Erträge</b>	<b>3.020.037,18</b>	<b>2.675.850,00</b>	<b>344.187,18</b>
<b>221</b>	<b>Personalaufwand</b>	<b>521.459,07</b>	<b>531.800,00</b>	<b>-10.340,93</b>
2211	Personalaufwand (Bezüge, Nebengeb., Mehrleistungen)	402.083,21	416.100,00	-14.016,79
2212	Gesetzlicher und freiwilliger Sozialaufwand	102.244,17	110.500,00	-8.255,83
2213	Sonstiger Personalaufwand			
2214	Nicht finanzierungswirksamer Personalaufwand	17.131,69	5.200,00	11.931,69
<b>222</b>	<b>Sachaufwand (ohne Transferaufwand)</b>	<b>1.257.376,69</b>	<b>1.311.270,00</b>	<b>-53.893,31</b>
2221	Gebrauchs- und Verbrauchsgüter, Handelswaren	85.483,07	94.800,00	-9.316,93
2222	Verwaltungs- und Betriebsaufwand	39.926,23	48.500,00	-8.573,77
2223	Leasing- und Mietaufwand	2.581,83	2.300,00	281,83
2224	Instandhaltung	145.568,60	136.800,00	8.768,60
2225	Sonstiger Sachaufwand	423.368,83	472.700,00	-49.331,17
2226	Nicht finanzierungswirksamer Sachaufwand	560.448,13	556.170,00	4.278,13

MVAG	Mittelverwendungs- und aufbringungsgruppen (1. und 2. Ebene)	RA 2022	VA 2022	RA - VA
<b>223</b>	<b>Transferaufwand (laufende Transfers und Kapitaltransfers)</b>	<b>971.391,07</b>	<b>987.700,00</b>	<b>-16.308,93</b>
2231	Transferaufwand an Träger des öffentlichen Rechts	629.980,72	633.400,00	-3.419,28
2232	Transferaufwand an Beteiligungen			
2233	Transferaufwand an Unternehmen (mit Finanzunternehmen)	135.467,80	135.700,00	-232,20
2234	Transferaufwand an Haushalte und Organisationen ohne Erwerbscharakter	205.942,55	218.400,00	-12.457,45
2235	Transferaufwand an das Ausland		200,00	-200,00
2236	Investitions- und Tilgungszuschüsse zwischen Unternehmungen und Betrieben der Gebietskörperschaft und der Gebietskörperschaft			
2237	Nicht finanzierungswirksamer Transferaufwand			
<b>224</b>	<b>Finanzaufwand</b>	<b>6.635,11</b>	<b>5.200,00</b>	<b>1.435,11</b>
2241	Zinsen aus Finanzschulden, Finanzierungsleasing, Forderungskauf und derivativen Finanzinstrumenten mit Grundgeschäft	4.786,76	4.000,00	786,76
2242	Zinsen und sonstige Aufwendungen aus derivativen Finanzinstrumenten ohne Grundgeschäft			
2243	Gewinnentnahmen von Unternehmungen und marktbestimmten Betrieben der Gebietskörperschaft (innerhalb der Gebietskörperschaft)			
2244	Sonstiger Finanzaufwand	1.848,35	1.200,00	648,35
2245	Nicht finanzierungswirksamer Finanzaufwand			
<b>22</b>	<b>Summe Aufwendungen</b>	<b>2.756.861,94</b>	<b>2.835.970,00</b>	<b>-79.108,06</b>
<b>SA0</b>	<b>Saldo (0) Nettoergebnis (21 - 22)</b>	<b>263.175,24</b>	<b>-160.120,00</b>	<b>423.295,24</b>
<b>230</b>	<b>Entnahmen von Haushaltsrücklagen</b>	<b>0,00</b>	<b>0,00</b>	<b>0,00</b>
2301	Entnahmen von Haushaltsrücklagen			
<b>240</b>	<b>Zuweisung an Haushaltsrücklagen</b>	<b>0,00</b>	<b>0,00</b>	<b>0,00</b>
2401	Zuweisung an Haushaltsrücklagen			
<b>23</b>	<b>Summe Haushaltsrücklagen</b>	<b>0,00</b>	<b>0,00</b>	<b>0,00</b>
<b>SA00</b>	<b>Nettoergebnis nach Zuweisung und Entnahmen von Haushaltsrücklagen (Saldo 0 +/- SU23)</b>	<b>263.175,24</b>	<b>-160.120,00</b>	<b>423.295,24</b>



Finanzierungshaushalt Gesamt 1. Ebene (Anlage 1b)  
- bereinigt um interne Vergütungen



MVAG	Mittelverwendungs- und aufbringungsgruppen (1. Ebene)	RA 2022	VA 2022	RA - VA
<b>OPERATIVE GEBARUNG</b>				
311	Einzahlungen aus der operativen Verwaltungstätigkeit	2.273.193,43	2.037.200,00	235.993,43
312	Einzahlungen aus Transfers (ohne Kapitaltransfers)	521.798,03	478.300,00	43.498,03
313	Einzahlungen aus Finanzerträgen	713,22	700,00	13,22
<b>31</b>	<b>Summe Einzahlungen operative Gebarung</b>	<b>2.795.704,68</b>	<b>2.516.200,00</b>	<b>279.504,68</b>
321	Auszahlungen aus Personalaufwand	505.040,02	526.600,00	-21.559,98
322	Auszahlungen aus Sachaufwand (ohne Transferaufwand)	721.018,35	755.100,00	-34.081,65
323	Auszahlungen aus Transfers (ohne Kapitaltransfers)	968.077,33	987.500,00	-19.422,67
324	Auszahlungen aus Finanzaufwand	6.635,11	5.200,00	1.435,11
<b>32</b>	<b>Summe Auszahlungen operative Gebarung</b>	<b>2.200.770,81</b>	<b>2.274.400,00</b>	<b>-73.629,19</b>
<b>SA1</b>	<b>Saldo (1) Geldfluss aus der Operativen Gebarung (31 – 32)</b>	<b>594.933,87</b>	<b>241.800,00</b>	<b>353.133,87</b>
<b>INVESTIVE GEBARUNG</b>				
331	Einzahlungen aus der Investitionstätigkeit			
332	Einzahlungen aus der Rückzahlung von Darlehen sowie gewährten Vorschüssen			
333	Einzahlungen aus Kapitaltransfers	211.747,70	390.300,00	-178.552,30
<b>33</b>	<b>Summe Einzahlungen investive Gebarung</b>	<b>211.747,70</b>	<b>390.300,00</b>	<b>-178.552,30</b>
341	Auszahlungen aus der Investitionstätigkeit	196.179,04	460.000,00	-263.820,96
342	Auszahlungen von gewährten Darlehen sowie gewährten Vorschüssen	19.000,00	95.000,00	-76.000,00
343	Auszahlungen aus Kapitaltransfers	394,58	200,00	194,58
<b>34</b>	<b>Summe Auszahlungen investive Gebarung</b>	<b>215.573,62</b>	<b>555.200,00</b>	<b>-339.626,38</b>
<b>SA2</b>	<b>Saldo (2) Geldfluss aus der Investiven Gebarung (33 – 34)</b>	<b>-3.825,92</b>	<b>-164.900,00</b>	<b>161.074,08</b>
<b>SA3</b>	<b>Saldo (3) Nettofinanzierungssaldo (Saldo 1 + Saldo 2)</b>	<b>591.107,95</b>	<b>76.900,00</b>	<b>514.207,95</b>

MVAG	Mittelverwendungs- und aufbringungsgruppen (1. Ebene)	RA 2022	VA 2022	RA - VA
<b>FINANZIERUNGSTÄTIGKEIT</b>				
351	Einzahlungen aus der Aufnahme von Finanzschulden			
353	Einzahlungen infolge eines Kapitaltausch bei derivativen Finanzinstrumenten mit Grundgeschäft			
355	Einzahlungen aus dem Abgang von Finanzinstrumenten			
<b>35</b>	<b>Summe Einzahlungen aus der Finanzierungstätigkeit</b>	<b>0,00</b>	<b>0,00</b>	<b>0,00</b>
361	Auszahlungen aus der Tilgung von Finanzschulden	48.886,27	49.400,00	-513,73
363	Auszahlungen infolge eines Kapitaltausch bei derivativen Finanzinstrumenten mit Grundgeschäft			
365	Auszahlungen für den Erwerb von Finanzinstrumenten			
<b>36</b>	<b>Summe Auszahlungen aus der Finanzierungstätigkeit</b>	<b>48.886,27</b>	<b>49.400,00</b>	<b>-513,73</b>
<b>SA4</b>	<b>Saldo (4) Geldfluss aus der Finanzierungstätigkeit (35 – 36)</b>	<b>-48.886,27</b>	<b>-49.400,00</b>	<b>513,73</b>
<b>SA5</b>	<b>Saldo (5) Geldfluss aus der voranschlagswirksamen Gebarung (Saldo 3 + Saldo 4)</b>	<b>542.221,68</b>	<b>27.500,00</b>	<b>514.721,68</b>
411	Einzahlungen aus nicht voranschlagswirksamen Forderungen	92.837,75		
412	Einzahlungen aus nicht voranschlagswirksamen Verbindlichkeiten	1.530.940,31		
413	Einzahlungen aus der Aufnahme von zur Kassenstärkung eingegangenen Geldverbindlichkeiten (Barvorlagen)	363.135,20		
41	Summe Einzahlungen aus der nicht voranschlagswirksamen Gebarung	1.986.913,26		
421	Auszahlungen aus nicht voranschlagswirksamen Forderungen	99.028,30		
422	Auszahlungen aus nicht voranschlagswirksamen Verbindlichkeiten	1.501.475,11		
423	Auszahlungen zur Tilgung von zur Kassenstärkung eingegangenen Geldverbindlichkeiten (Barvorlagen)	363.135,20		
42	Summe Auszahlungen aus der nicht voranschlagswirksamen Gebarung	1.963.638,61		
<b>SA6</b>	<b>Geldfluss aus der nicht voranschlagswirksamen Gebarung</b>	<b>23.274,65</b>		
<b>SA7</b>	<b>Veränderung an Liquiden Mitteln (Saldo 5 + Saldo 6)</b>	<b>565.496,33</b>		
	Anfangsbestand liquide Mittel (115 zum 31.12.2021)	1.025.177,01		
	Endbestand liquide Mittel (115 zum 31.12.2022)	1.597.006,56		
	davon Zahlungsmittelreserven (1152 zum 31.12.2022)	0,00		

Finanzierungshaushalt Gesamt 1. und 2. Ebene (Anlage 1b)  
- bereinigt um interne Vergütungen



MVAG	Mittelverwendungs- und aufbringungsgruppen (1. und 2. Ebene)	RA 2022	VA 2022	RA - VA
<b>311</b>	<b>Einzahlungen aus der operativen Verwaltungstätigkeit</b>	<b>2.273.193,43</b>	<b>2.037.200,00</b>	<b>235.993,43</b>
3111	Einzahlungen aus eigenen Abgaben	440.636,95	366.400,00	74.236,95
3112	Einzahlungen aus Ertragsanteilen	1.322.774,00	1.175.000,00	147.774,00
3113	Einzahlungen aus Gebühren	223.364,36	223.700,00	-335,64
3114	Einzahlungen aus Leistungen	117.958,66	96.700,00	21.258,66
3115	Einzahlungen aus Besitz und wirtschaftlicher Tätigkeit	117.999,71	114.500,00	3.499,71
3116	Einzahlungen aus Veräußerung von geringwertigen Wirtschaftsgütern (GWG) und sonstige Einzahlungen	50.459,75	60.900,00	-10.440,25
<b>312</b>	<b>Einzahlungen aus Transfers (ohne Kapitaltransfers)</b>	<b>521.798,03</b>	<b>478.300,00</b>	<b>43.498,03</b>
3121	Transferzahlungen von Trägern des öffentlichen Rechts	520.108,03	478.100,00	42.008,03
3122	Transferzahlungen von Beteiligungen			
3123	Transferzahlungen von Unternehmen (inkl. Finanzunternehmen)			
3124	Transferzahlungen von Haushalte und Organisationen ohne Erwerbscharakter	1.690,00	200,00	1.490,00
3125	Transferzahlungen vom Ausland			
3126	Investitions- und Tilgungszuschüsse zwischen Unternehmungen und Betrieben der Gebietskörperschaft und der Gebietskörperschaft			
<b>313</b>	<b>Einzahlungen aus Finanzerträgen</b>	<b>713,22</b>	<b>700,00</b>	<b>13,22</b>
3131	Einzahlungen aus Zinserträgen	713,22	700,00	13,22
3133	Einzahlungen aus Gewinnentnahmen von marktbestimmten Betrieben			
3134	Sonstige Einzahlungen aus Finanzerträgen			
3135	Einzahlungen aus Dividenden/Gewinnausschüttungen			
<b>31</b>	<b>Summe Einzahlungen operative Gebarung</b>	<b>2.795.704,68</b>	<b>2.516.200,00</b>	<b>279.504,68</b>
<b>321</b>	<b>Auszahlungen aus Personalaufwand</b>	<b>505.040,02</b>	<b>526.600,00</b>	<b>-21.559,98</b>
3211	Auszahlungen für Personalaufwand Bezüge, Nebengebühren, und Mehrleistungsvergütungen)	402.083,21	416.100,00	-14.016,79
3212	Auszahlungen für gesetzliche und freiwillige Sozialaufwendungen	102.956,81	110.500,00	-7.543,19
3213	Auszahlungen aus sonstigem Personalaufwand			
<b>322</b>	<b>Auszahlungen aus Sachaufwand (ohne Transferaufwand)</b>	<b>721.018,35</b>	<b>755.100,00</b>	<b>-34.081,65</b>
3221	Auszahlungen für Gebrauchs- und Verbrauchsgüter, Handelswaren	84.707,70	94.800,00	-10.092,30
3222	Auszahlungen für Verwaltungs- und Betriebsaufwand	40.203,06	48.500,00	-8.296,94
3223	Auszahlungen für Leasing- und Mietaufwand	2.581,83	2.300,00	281,83
3224	Auszahlungen für Instandhaltung	144.912,09	136.800,00	8.112,09
3225	Sonstige Auszahlungen aus Sachaufwand	448.613,67	472.700,00	-24.086,33
<b>323</b>	<b>Auszahlungen aus Transfers (ohne Kapitaltransfers)</b>	<b>968.077,33</b>	<b>987.500,00</b>	<b>-19.422,67</b>
3231	Transferzahlungen an Träger des öffentlichen Rechts	629.980,72	633.400,00	-3.419,28
3232	Transferzahlungen an Beteiligungen			
3233	Transferzahlungen an Unternehmen (inkl. Finanzunternehmen)	133.165,16	135.700,00	-2.534,84
3234	Transferzahlungen an Haushalte und Organisationen ohne Erwerbscharakter	204.931,45	218.400,00	-13.468,55

MVAG	Mittelverwendungs- und aufbringungsgruppen (1. und 2. Ebene)	RA 2022	VA 2022	RA - VA
3235	Transferzahlungen an das Ausland			
3236	Investitions- und Tilgungszuschüsse zwischen Unternehmungen und Betrieben der Gebietskörperschaft und der Gebietskörperschaft			
<b>324</b>	<b>Auszahlungen aus Finanzaufwand</b>	<b>6.635,11</b>	<b>5.200,00</b>	<b>1.435,11</b>
3241	Auszahlungen für Zinsaufwand, für Finanzierungsleasing, für Forderungskauf, für Finanzschulden und derivative Finanzinstrumente m	4.786,76	4.000,00	786,76
3242	Auszahlungen für Zinsen aus derivativen Finanzinstrumenten ohne Grundgeschäft			
3243	Auszahlung aus Gewinnentnahmen von marktbestimmten Betrieben			
3244	Sonstige Auszahlungen aus Finanzaufwendungen	1.848,35	1.200,00	648,35
<b>32</b>	<b>Summe Auszahlungen operative Gebarung</b>	<b>2.200.770,81</b>	<b>2.274.400,00</b>	<b>-73.629,19</b>
<b>SA1</b>	<b>Saldo (1) Geldfluss aus der Operativen Gebarung (31 – 32)</b>	<b>594.933,87</b>	<b>241.800,00</b>	<b>353.133,87</b>
<b>331</b>	<b>Einzahlungen aus der Investitionstätigkeit</b>	<b>0,00</b>	<b>0,00</b>	<b>0,00</b>
3311	Einzahlungen aus der Veräußerung von immateriellem Vermögen			
3312	Einzahlungen aus der Veräußerung von Grundstücken und Grundstückeinrichtungen			
3313	Einzahlungen aus der Veräußerung von Gebäuden und Bauten			
3314	Einzahlungen aus der Veräußerung von technischen Anlagen, Fahrzeuge und Maschinen			
3315	Einzahlungen aus der Veräußerung von Amts-, Betriebs- und Geschäftsausstattung			
3316	Einzahlungen aus der Veräußerung von Kulturgütern			
3317	Einzahlungen aus der Veräußerung von Beteiligungen			
<b>332</b>	<b>Einzahlungen aus der Rückzahlung von Darlehen sowie gewährten Vorschüssen</b>	<b>0,00</b>	<b>0,00</b>	<b>0,00</b>
3321	Einzahlungen aus Darlehen an Träger des öffentlichen Rechts			
3322	Einzahlungen aus Darlehen an Beteiligungen			
3323	Einzahlungen aus Darlehen an Unternehmen und Haushalte			
3325	Einzahlungen aus Vorschüssen und Anzahlungen			
<b>333</b>	<b>Einzahlungen aus Kapitaltransfers</b>	<b>211.747,70</b>	<b>390.300,00</b>	<b>-178.552,30</b>
3331	Kapitaltransferzahlungen von Trägern des öffentlichen Rechts	206.842,57	297.000,00	-90.157,43
3332	Kapitaltransferzahlungen von Beteiligungen			
3333	Kapitaltransferzahlungen von Unternehmen			
3334	Kapitaltransferzahlungen von Haushalten und Organisationen ohne Erwerbscharakter	4.905,13	93.300,00	-88.394,87
3335	Kapitaltransferzahlungen vom Ausland			
<b>33</b>	<b>Summe Einzahlungen investive Gebarung</b>	<b>211.747,70</b>	<b>390.300,00</b>	<b>-178.552,30</b>
<b>341</b>	<b>Auszahlungen aus der Investitionstätigkeit</b>	<b>196.179,04</b>	<b>460.000,00</b>	<b>-263.820,96</b>
3411	Auszahlungen für den Erwerb von immateriellem Vermögen			
3412	Auszahlungen für den Erwerb von Grundstücken und Grundstückseinrichtungen	160.839,24	357.600,00	-196.760,76
3413	Auszahlungen für den Erwerb von Gebäuden und Bauten	1.063,55	100.000,00	-98.936,45
3414	Auszahlungen für den Erwerb von technischen Anlagen, Fahrzeuge und Maschinen			



MVAG	Mittelverwendungs- und aufbringungsgruppen (1. und 2. Ebene)	RA 2022	VA 2022	RA - VA
3415	Auszahlungen für den Erwerb von Amts-, Betriebs- und Geschäftsausstattung	34.276,25	2.400,00	31.876,25
3416	Auszahlungen für den Erwerb von Kulturgütern			
3417	Auszahlungen für den Erwerb von Beteiligungen			
<b>342</b>	<b>Auszahlungen von gewährten Darlehen sowie gewährten Vorschüssen</b>	<b>19.000,00</b>	<b>95.000,00</b>	<b>-76.000,00</b>
3421	Auszahlung von Darlehen an Träger des öffentlichen Rechts			
3422	Auszahlung von Darlehen an Beteiligungen			
3423	Auszahlung von Darlehen an Unternehmen und Haushalte			
3425	Auszahlungen von Vorschüssen und Anzahlungen	19.000,00	95.000,00	-76.000,00
<b>343</b>	<b>Auszahlungen aus Kapitaltransfers</b>	<b>394,58</b>	<b>200,00</b>	<b>194,58</b>
3431	Kapitaltransferzahlungen an Träger des öffentlichen Rechts			
3432	Kapitaltransferzahlungen an Beteiligungen			
3433	Kapitaltransferzahlungen an Unternehmen (Finanzunternehmen)			
3434	Kapitaltransferzahlungen an Haushalte und Organisationen ohne Erwerbscharakter	394,58		394,58
3435	Kapitaltransferzahlungen an das Ausland		200,00	-200,00
<b>34</b>	<b>Summe Auszahlungen investive Gebarung</b>	<b>215.573,62</b>	<b>555.200,00</b>	<b>-339.626,38</b>
<b>SA2</b>	<b>Saldo (2) Geldfluss aus der Investiven Gebarung (33 – 34)</b>	<b>-3.825,92</b>	<b>-164.900,00</b>	<b>161.074,08</b>
<b>SA3</b>	<b>Saldo (3) Nettofinanzierungssaldo (Saldo 1 + Saldo 2)</b>	<b>591.107,95</b>	<b>76.900,00</b>	<b>514.207,95</b>
<b>351</b>	<b>Einzahlungen aus der Aufnahme von Finanzschulden</b>	<b>0,00</b>	<b>0,00</b>	<b>0,00</b>
3511	Einzahlungen aus empfangenen Darlehen von öffentlichen Körperschaften und Rechtsträgern			
3512	Einzahlungen aus empfangenen Darlehen von Beteiligungen			
3513	Einzahlungen aus empfangenen Darlehen von Unternehmen und privaten Haushalten			
3514	Einzahlungen aus Finanzschulden (Finanzunternehmen)			
<b>353</b>	<b>Einzahlungen infolge eines Kapitaltausch bei derivativen Finanzinstrumenten mit Grundgeschäft</b>	<b>0,00</b>	<b>0,00</b>	<b>0,00</b>
3530	Einzahlungen infolge eines Kapitaltausch bei derivativen Finanzinstrumenten mit Grundgeschäft			
<b>355</b>	<b>Einzahlungen aus dem Abgang von Finanzinstrumenten</b>	<b>0,00</b>	<b>0,00</b>	<b>0,00</b>
3550	Einzahlungen aus dem Abgang von Finanzinstrumenten			
<b>35</b>	<b>Summe Einzahlungen aus der Finanzierungstätigkeit</b>	<b>0,00</b>	<b>0,00</b>	<b>0,00</b>
<b>361</b>	<b>Auszahlungen aus der Tilgung von Finanzschulden</b>	<b>48.886,27</b>	<b>49.400,00</b>	<b>-513,73</b>
3611	Auszahlungen aus empfangenen Darlehen von öffentlichen Körperschaften und Rechtsträgern	1.525,77	1.500,00	25,77
3612	Auszahlungen aus empfangenen Darlehen von Beteiligungen			
3613	Auszahlungen aus empfangenen Darlehen von Unternehmen und privaten Haushalten			
3614	Auszahlungen aus Finanzschulden	47.360,50	47.900,00	-539,50

MVAG	Mittelverwendungs- und aufbringungsgruppen (1. und 2. Ebene)	RA 2022	VA 2022	RA - VA
3615	Auszahlung aus der Rückzahlung von Leasingverbindlichkeiten			
<b>363</b>	<b>Auszahlungen infolge eines Kapitaltausch bei derivativen Finanzinstrumenten mit Grundgeschäft</b>	<b>0,00</b>	<b>0,00</b>	<b>0,00</b>
3630	Auszahlungen infolge eines Kapitaltausch bei derivativen Finanzinstrumenten mit Grundgeschäft			
<b>365</b>	<b>Auszahlungen für den Erwerb von Finanzinstrumenten</b>	<b>0,00</b>	<b>0,00</b>	<b>0,00</b>
3650	Auszahlungen für den Erwerb von Finanzinstrumenten			
<b>36</b>	<b>Summe Auszahlungen aus der Finanzierungstätigkeit</b>	<b>48.886,27</b>	<b>49.400,00</b>	<b>-513,73</b>
<b>SA4</b>	<b>Saldo (4) Geldfluss aus der Finanzierungstätigkeit (35 – 36)</b>	<b>-48.886,27</b>	<b>-49.400,00</b>	<b>513,73</b>
<b>SA5</b>	<b>Saldo (5) Geldfluss aus der voranschlagswirksamen Gebarung (Saldo 3 + Saldo 4)</b>	<b>542.221,68</b>	<b>27.500,00</b>	<b>514.721,68</b>
<b>411</b>	<b>Einzahlungen aus nicht voranschlagswirksamen Forderungen</b>	<b>92.837,75</b>		
4110	Einzahlungen aus nicht voranschlagswirksamen Forderungen	92.837,75		
<b>412</b>	<b>Einzahlungen aus nicht voranschlagswirksamen Verbindlichkeiten</b>	<b>1.530.940,31</b>		
4120	Einzahlungen aus nicht voranschlagswirksamen Verbindlichkeiten	1.530.940,31		
<b>413</b>	<b>Einzahlungen aus der Aufnahme von zur Kassenstärkung eingegangenen Geldverbindlichkeiten (Barvorlagen)</b>	<b>363.135,20</b>		
4130	Einzahlungen aus der Aufnahme von zur Kassenstärkung eingegangenen Geldverbindlichkeiten (Barvorlagen)	363.135,20		
<b>41</b>	<b>Summe Einzahlungen aus der nicht voranschlagswirksamen Gebarung</b>	<b>1.986.913,26</b>		
<b>421</b>	<b>Auszahlungen aus nicht voranschlagswirksamen Forderungen</b>	<b>99.028,30</b>		
4210	Auszahlungen aus nicht voranschlagswirksamen Forderungen	99.028,30		
<b>422</b>	<b>Auszahlungen aus nicht voranschlagswirksamen Verbindlichkeiten</b>	<b>1.501.475,11</b>		
4220	Auszahlungen aus nicht voranschlagswirksamen Verbindlichkeiten	1.501.475,11		
<b>423</b>	<b>Auszahlungen zur Tilgung von zur Kassenstärkung eingegangenen Geldverbindlichkeiten (Barvorlagen)</b>	<b>363.135,20</b>		
4230	Auszahlungen zur Tilgung von zur Kassenstärkung eingegangenen Geldverbindlichkeiten (Barvorlagen)	363.135,20		
<b>42</b>	<b>Summe Auszahlungen aus der nicht voranschlagswirksamen Gebarung</b>	<b>1.963.638,61</b>		
<b>SA6</b>	<b>Geldfluss aus der nicht voranschlagswirksamen Gebarung</b>	<b>23.274,65</b>		
<b>SA7</b>	<b>Veränderung an Liquiden Mitteln (Saldo 5 + Saldo 6)</b>	<b>565.496,33</b>		
	<b>Anfangsbestand liquide Mittel (115 zum 31.12.2021)</b>	<b>1.025.177,01</b>		
	<b>Endbestand liquide Mittel (115 zum 31.12.2022)</b>	<b>1.597.006,56</b>		
	<b>davon Zahlungsmittelreserven (1152 zum 31.12.2022)</b>	<b>0,00</b>		

Ergebnishaushalt Bereichsbudget 1. Ebene (Anlage 1a)



## Vertretungskörper und allgemeine Verwaltung (Gruppe 0)

MVAG	Mittelverwendungs- und aufbringungsgruppen (1. Ebene)	RA 2022	VA 2022	RA - VA
211	Erträge aus der operativen Verwaltungstätigkeit	134.877,33	140.100,00	-5.222,67
212	Erträge aus Transfers	4.707,22	4.700,00	7,22
213	Finanzerträge			
<b>21</b>	<b>Summe Erträge</b>	<b>139.584,55</b>	<b>144.800,00</b>	<b>-5.215,45</b>
221	Personalaufwand	250.400,47	259.400,00	-8.999,53
222	Sachaufwand (ohne Transferaufwand)	198.563,01	208.760,00	-10.196,99
223	Transferaufwand (laufende Transfers und Kapitaltransfers)	38.980,09	41.300,00	-2.319,91
224	Finanzaufwand	176,79	200,00	-23,21
<b>22</b>	<b>Summe Aufwendungen</b>	<b>488.120,36</b>	<b>509.660,00</b>	<b>-21.539,64</b>
<b>SA0</b>	<b>Saldo (0) Nettoergebnis (21 - 22)</b>	<b>-348.535,81</b>	<b>-364.860,00</b>	<b>16.324,19</b>
230	Entnahmen von Haushaltsrücklagen			
240	Zuweisung an Haushaltsrücklagen			
<b>23</b>	<b>Summe Haushaltsrücklagen</b>	<b>0,00</b>	<b>0,00</b>	<b>0,00</b>
<b>SA00</b>	<b>Nettoergebnis nach Zuweisung und Entnahmen von Haushaltsrücklagen (Saldo 0 +/- SU23)</b>	<b>-348.535,81</b>	<b>-364.860,00</b>	<b>16.324,19</b>

## Öffentliche Ordnung und Sicherheit (Gruppe 1)

MVAG	Mittelverwendungs- und aufbringungsgruppen (1. Ebene)	RA 2022	VA 2022	RA - VA
211	Erträge aus der operativen Verwaltungstätigkeit			
212	Erträge aus Transfers	4.541,59	3.490,00	1.051,59
213	Finanzerträge			
<b>21</b>	<b>Summe Erträge</b>	<b>4.541,59</b>	<b>3.490,00</b>	<b>1.051,59</b>
221	Personalaufwand			
222	Sachaufwand (ohne Transferaufwand)	28.909,69	41.990,00	-13.080,31
223	Transferaufwand (laufende Transfers und Kapitaltransfers)	3.858,10	5.300,00	-1.441,90
224	Finanzaufwand			
<b>22</b>	<b>Summe Aufwendungen</b>	<b>32.767,79</b>	<b>47.290,00</b>	<b>-14.522,21</b>
<b>SA0</b>	<b>Saldo (0) Nettoergebnis (21 - 22)</b>	<b>-28.226,20</b>	<b>-43.800,00</b>	<b>15.573,80</b>
230	Entnahmen von Haushaltsrücklagen			
240	Zuweisung an Haushaltsrücklagen			
<b>23</b>	<b>Summe Haushaltsrücklagen</b>	<b>0,00</b>	<b>0,00</b>	<b>0,00</b>
<b>SA00</b>	<b>Nettoergebnis nach Zuweisung und Entnahmen von Haushaltsrücklagen (Saldo 0 +/- SU23)</b>	<b>-28.226,20</b>	<b>-43.800,00</b>	<b>15.573,80</b>

**Unterricht, Erziehung, Sport und Wissenschaft (Gruppe 2)**

<b>MVAG</b>	<b>Mittelverwendungs- und aufbringungsgruppen (1. Ebene)</b>	<b>RA 2022</b>	<b>VA 2022</b>	<b>RA - VA</b>
211	Erträge aus der operativen Verwaltungstätigkeit	60.831,53	56.500,00	4.331,53
212	Erträge aus Transfers	225.171,37	228.320,00	-3.148,63
213	Finanzerträge			
<b>21</b>	<b>Summe Erträge</b>	<b>286.002,90</b>	<b>284.820,00</b>	<b>1.182,90</b>
221	Personalaufwand	242.196,89	239.700,00	2.496,89
222	Sachaufwand (ohne Transferaufwand)	255.825,08	255.980,00	-154,92
223	Transferaufwand (laufende Transfers und Kapitaltransfers)	67.305,72	72.800,00	-5.494,28
224	Finanzaufwand			
<b>22</b>	<b>Summe Aufwendungen</b>	<b>565.327,69</b>	<b>568.480,00</b>	<b>-3.152,31</b>
<b>SA0</b>	<b>Saldo (0) Nettoergebnis (21 - 22)</b>	<b>-279.324,79</b>	<b>-283.660,00</b>	<b>4.335,21</b>
230	Entnahmen von Haushaltsrücklagen			
240	Zuweisung an Haushaltsrücklagen			
<b>23</b>	<b>Summe Haushaltsrücklagen</b>	<b>0,00</b>	<b>0,00</b>	<b>0,00</b>
<b>SA00</b>	<b>Nettoergebnis nach Zuweisung und Entnahmen von Haushaltsrücklagen (Saldo 0 +/- SU23)</b>	<b>-279.324,79</b>	<b>-283.660,00</b>	<b>4.335,21</b>

**Kunst, Kultur und Kultus (Gruppe 3)**

<b>MVAG</b>	<b>Mittelverwendungs- und aufbringungsgruppen (1. Ebene)</b>	<b>RA 2022</b>	<b>VA 2022</b>	<b>RA - VA</b>
211	Erträge aus der operativen Verwaltungstätigkeit	42.398,05	28.600,00	13.798,05
212	Erträge aus Transfers	456,00		456,00
213	Finanzerträge			
<b>21</b>	<b>Summe Erträge</b>	<b>42.854,05</b>	<b>28.600,00</b>	<b>14.254,05</b>
221	Personalaufwand			
222	Sachaufwand (ohne Transferaufwand)	24.466,34	36.100,00	-11.633,66
223	Transferaufwand (laufende Transfers und Kapitaltransfers)	93.785,15	67.500,00	26.285,15
224	Finanzaufwand			
<b>22</b>	<b>Summe Aufwendungen</b>	<b>118.251,49</b>	<b>103.600,00</b>	<b>14.651,49</b>
<b>SA0</b>	<b>Saldo (0) Nettoergebnis (21 - 22)</b>	<b>-75.397,44</b>	<b>-75.000,00</b>	<b>-397,44</b>
230	Entnahmen von Haushaltsrücklagen			
240	Zuweisung an Haushaltsrücklagen			
<b>23</b>	<b>Summe Haushaltsrücklagen</b>	<b>0,00</b>	<b>0,00</b>	<b>0,00</b>
<b>SA00</b>	<b>Nettoergebnis nach Zuweisung und Entnahmen von Haushaltsrücklagen (Saldo 0 +/- SU23)</b>	<b>-75.397,44</b>	<b>-75.000,00</b>	<b>-397,44</b>



**Soziale Wohlfahrt und Wohnbauförderung (Gruppe 4)**

<b>MVAG</b>	<b>Mittelverwendungs- und aufbringungsgruppen (1. Ebene)</b>	<b>RA 2022</b>	<b>VA 2022</b>	<b>RA - VA</b>
211	Erträge aus der operativen Verwaltungstätigkeit	990,00	1.300,00	-310,00
212	Erträge aus Transfers	637,00	1.500,00	-863,00
213	Finanzerträge			
<b>21</b>	<b>Summe Erträge</b>	<b>1.627,00</b>	<b>2.800,00</b>	<b>-1.173,00</b>
221	Personalaufwand			
222	Sachaufwand (ohne Transferaufwand)	4.864,37	7.600,00	-2.735,63
223	Transferaufwand (laufende Transfers und Kapitaltransfers)	261.103,59	304.100,00	-42.996,41
224	Finanzaufwand			
<b>22</b>	<b>Summe Aufwendungen</b>	<b>265.967,96</b>	<b>311.700,00</b>	<b>-45.732,04</b>
<b>SA0</b>	<b>Saldo (0) Nettoergebnis (21 - 22)</b>	<b>-264.340,96</b>	<b>-308.900,00</b>	<b>44.559,04</b>
230	Entnahmen von Haushaltsrücklagen			
240	Zuweisung an Haushaltsrücklagen			
<b>23</b>	<b>Summe Haushaltsrücklagen</b>	<b>0,00</b>	<b>0,00</b>	<b>0,00</b>
<b>SA00</b>	<b>Nettoergebnis nach Zuweisung und Entnahmen von Haushaltsrücklagen (Saldo 0 +/- SU23)</b>	<b>-264.340,96</b>	<b>-308.900,00</b>	<b>44.559,04</b>

**Gesundheit (Gruppe 5)**

<b>MVAG</b>	<b>Mittelverwendungs- und aufbringungsgruppen (1. Ebene)</b>	<b>RA 2022</b>	<b>VA 2022</b>	<b>RA - VA</b>
211	Erträge aus der operativen Verwaltungstätigkeit	2.315,03	400,00	1.915,03
212	Erträge aus Transfers	87.830,00	79.500,00	8.330,00
213	Finanzerträge			
<b>21</b>	<b>Summe Erträge</b>	<b>90.145,03</b>	<b>79.900,00</b>	<b>10.245,03</b>
221	Personalaufwand			
222	Sachaufwand (ohne Transferaufwand)	14.235,20	11.500,00	2.735,20
223	Transferaufwand (laufende Transfers und Kapitaltransfers)	277.884,25	277.800,00	84,25
224	Finanzaufwand			
<b>22</b>	<b>Summe Aufwendungen</b>	<b>292.119,45</b>	<b>289.300,00</b>	<b>2.819,45</b>
<b>SA0</b>	<b>Saldo (0) Nettoergebnis (21 - 22)</b>	<b>-201.974,42</b>	<b>-209.400,00</b>	<b>7.425,58</b>
230	Entnahmen von Haushaltsrücklagen			
240	Zuweisung an Haushaltsrücklagen			
<b>23</b>	<b>Summe Haushaltsrücklagen</b>	<b>0,00</b>	<b>0,00</b>	<b>0,00</b>
<b>SA00</b>	<b>Nettoergebnis nach Zuweisung und Entnahmen von Haushaltsrücklagen (Saldo 0 +/- SU23)</b>	<b>-201.974,42</b>	<b>-209.400,00</b>	<b>7.425,58</b>

**Straßen- und Wasserbau, Verkehr (Gruppe 6)**

<b>MVAG</b>	<b>Mittelverwendungs- und aufbringungsgruppen (1. Ebene)</b>	<b>RA 2022</b>	<b>VA 2022</b>	<b>RA - VA</b>
211	Erträge aus der operativen Verwaltungstätigkeit	1.975,13	300,00	1.675,13
212	Erträge aus Transfers	27.069,94	200,00	26.869,94
213	Finanzerträge			
<b>21</b>	<b>Summe Erträge</b>	<b>29.045,07</b>	<b>500,00</b>	<b>28.545,07</b>
221	Personalaufwand			
222	Sachaufwand (ohne Transferaufwand)	258.140,45	221.050,00	37.090,45
223	Transferaufwand (laufende Transfers und Kapitaltransfers)	394,58		394,58
224	Finanzaufwand			
<b>22</b>	<b>Summe Aufwendungen</b>	<b>258.535,03</b>	<b>221.050,00</b>	<b>37.485,03</b>
<b>SA0</b>	<b>Saldo (0) Nettoergebnis (21 - 22)</b>	<b>-229.489,96</b>	<b>-220.550,00</b>	<b>-8.939,96</b>
230	Entnahmen von Haushaltsrücklagen			
240	Zuweisung an Haushaltsrücklagen			
<b>23</b>	<b>Summe Haushaltsrücklagen</b>	<b>0,00</b>	<b>0,00</b>	<b>0,00</b>
<b>SA00</b>	<b>Nettoergebnis nach Zuweisung und Entnahmen von Haushaltsrücklagen (Saldo 0 +/- SU23)</b>	<b>-229.489,96</b>	<b>-220.550,00</b>	<b>-8.939,96</b>

## Wirtschaftsförderung (Gruppe 7)

MVAG	Mittelverwendungs- und aufbringungsgruppen (1. Ebene)	RA 2022	VA 2022	RA - VA
211	Erträge aus der operativen Verwaltungstätigkeit	6.704,50	3.300,00	3.404,50
212	Erträge aus Transfers	2.619,85	2.620,00	-0,15
213	Finanzerträge			
<b>21</b>	<b>Summe Erträge</b>	<b>9.324,35</b>	<b>5.920,00</b>	<b>3.404,35</b>
221	Personalaufwand	28.861,71	32.700,00	-3.838,29
222	Sachaufwand (ohne Transferaufwand)	70.508,71	76.370,00	-5.861,29
223	Transferaufwand (laufende Transfers und Kapitaltransfers)	54.761,95	55.000,00	-238,05
224	Finanzaufwand			
<b>22</b>	<b>Summe Aufwendungen</b>	<b>154.132,37</b>	<b>164.070,00</b>	<b>-9.937,63</b>
<b>SA0</b>	<b>Saldo (0) Nettoergebnis (21 - 22)</b>	<b>-144.808,02</b>	<b>-158.150,00</b>	<b>13.341,98</b>
230	Entnahmen von Haushaltsrücklagen			
240	Zuweisung an Haushaltsrücklagen			
<b>23</b>	<b>Summe Haushaltsrücklagen</b>	<b>0,00</b>	<b>0,00</b>	<b>0,00</b>
<b>SA00</b>	<b>Nettoergebnis nach Zuweisung und Entnahmen von Haushaltsrücklagen (Saldo 0 +/- SU23)</b>	<b>-144.808,02</b>	<b>-158.150,00</b>	<b>13.341,98</b>

**Dienstleistungen (Gruppe 8)**

<b>MVAG</b>	<b>Mittelverwendungs- und aufbringungsgruppen (1. Ebene)</b>	<b>RA 2022</b>	<b>VA 2022</b>	<b>RA - VA</b>
211	Erträge aus der operativen Verwaltungstätigkeit	411.547,70	355.400,00	56.147,70
212	Erträge aus Transfers	117.820,24	119.020,00	-1.199,76
213	Finanzerträge			
<b>21</b>	<b>Summe Erträge</b>	<b>529.367,94</b>	<b>474.420,00</b>	<b>54.947,94</b>
221	Personalaufwand			
222	Sachaufwand (ohne Transferaufwand)	484.067,25	538.520,00	-54.452,75
223	Transferaufwand (laufende Transfers und Kapitaltransfers)	91.491,64	90.600,00	891,64
224	Finanzaufwand	4.594,20	3.700,00	894,20
<b>22</b>	<b>Summe Aufwendungen</b>	<b>580.153,09</b>	<b>632.820,00</b>	<b>-52.666,91</b>
<b>SA0</b>	<b>Saldo (0) Nettoergebnis (21 - 22)</b>	<b>-50.785,15</b>	<b>-158.400,00</b>	<b>107.614,85</b>
230	Entnahmen von Haushaltsrücklagen			
240	Zuweisung an Haushaltsrücklagen			
<b>23</b>	<b>Summe Haushaltsrücklagen</b>	<b>0,00</b>	<b>0,00</b>	<b>0,00</b>
<b>SA00</b>	<b>Nettoergebnis nach Zuweisung und Entnahmen von Haushaltsrücklagen (Saldo 0 +/- SU23)</b>	<b>-50.785,15</b>	<b>-158.400,00</b>	<b>107.614,85</b>

## Finanzwirtschaft (Gruppe 9)

MVAG	Mittelverwendungs- und aufbringungsgruppen (1. Ebene)	RA 2022	VA 2022	RA - VA
211	Erträge aus der operativen Verwaltungstätigkeit	1.761.033,42	1.541.400,00	219.633,42
212	Erträge aus Transfers	214.513,00	198.600,00	15.913,00
213	Finanzerträge	713,22	700,00	13,22
<b>21</b>	<b>Summe Erträge</b>	<b>1.976.259,64</b>	<b>1.740.700,00</b>	<b>235.559,64</b>
221	Personalaufwand			
222	Sachaufwand (ohne Transferaufwand)	178,31	400,00	-221,69
223	Transferaufwand (laufende Transfers und Kapitaltransfers)	81.826,00	73.300,00	8.526,00
224	Finanzaufwand	1.864,12	1.300,00	564,12
<b>22</b>	<b>Summe Aufwendungen</b>	<b>83.868,43</b>	<b>75.000,00</b>	<b>8.868,43</b>
<b>SA0</b>	<b>Saldo (0) Nettoergebnis (21 - 22)</b>	<b>1.892.391,21</b>	<b>1.665.700,00</b>	<b>226.691,21</b>
230	Entnahmen von Haushaltsrücklagen			
240	Zuweisung an Haushaltsrücklagen			
<b>23</b>	<b>Summe Haushaltsrücklagen</b>	<b>0,00</b>	<b>0,00</b>	<b>0,00</b>
<b>SA00</b>	<b>Nettoergebnis nach Zuweisung und Entnahmen von Haushaltsrücklagen (Saldo 0 +/- SU23)</b>	<b>1.892.391,21</b>	<b>1.665.700,00</b>	<b>226.691,21</b>

Ergebnishaushalt Bereichsbudget 1. und 2. Ebene (Anlage 1a)





## Vertretungskörper und allgemeine Verwaltung (Gruppe 0)

MVAG	Mittelverwendungs- und aufbringungsgruppen (1. und 2. Ebene)	RA 2022	VA 2022	RA - VA
<b>211</b>	<b>Erträge aus der operativen Verwaltungstätigkeit</b>	<b>134.877,33</b>	<b>140.100,00</b>	<b>-5.222,67</b>
2111	Erträge aus eigenen Abgaben			
2112	Erträge aus Ertragsanteilen			
2113	Erträge aus Gebühren			
2114	Erträge aus Leistungen	93.389,18	94.700,00	-1.310,82
2115	Erträge aus Besitz und wirtschaftlicher Tätigkeit			
2116	Erträge aus Veräußerung und sonstige Erträge	27.826,26	45.400,00	-17.573,74
2117	Nicht finanzierungswirksame operative Erträge	13.661,89		13.661,89
<b>212</b>	<b>Erträge aus Transfers</b>	<b>4.707,22</b>	<b>4.700,00</b>	<b>7,22</b>
2121	Transferertrag von Trägern des öffentlichen Rechts	3.803,00	3.800,00	3,00
2122	Transferertrag von Beteiligungen			
2123	Transferertrag von Unternehmen (mit Finanzunternehmen)			
2124	Transferertrag von Haushalten und Organisationen ohne Erwerbscharakter			
2125	Transferertrag vom Ausland			
2126	Investitions- und Tilgungszuschüsse zwischen Unternehmungen und Betrieben der Gebietskörperschaft und der Gebietskörperschaft			
2127	Nicht finanzierungswirksamer Transferertrag	904,22	900,00	4,22
<b>213</b>	<b>Finanzerträge</b>	<b>0,00</b>	<b>0,00</b>	<b>0,00</b>
2131	Erträge aus Zinsen			
2132	Erträge aus Zinsen aus derivativen Finanzinstrumenten ohne Grundgeschäft			
2133	Erträge aus Gewinnentnahmen von marktbestimmten Betrieben			
2134	Sonstige Finanzerträge			
2135	Erträge aus Dividenden/Gewinnausschüttungen			
2136	Sonstige nicht finanzierungswirksame Finanzerträge			
<b>21</b>	<b>Summe Erträge</b>	<b>139.584,55</b>	<b>144.800,00</b>	<b>-5.215,45</b>
<b>221</b>	<b>Personalaufwand</b>	<b>250.400,47</b>	<b>259.400,00</b>	<b>-8.999,53</b>
2211	Personalaufwand (Bezüge, Nebengeb., Mehrleistungen)	189.213,13	202.900,00	-13.686,87
2212	Gesetzlicher und freiwilliger Sozialaufwand	47.198,43	54.700,00	-7.501,57
2213	Sonstiger Personalaufwand			
2214	Nicht finanzierungswirksamer Personalaufwand	13.988,91	1.800,00	12.188,91
<b>222</b>	<b>Sachaufwand (ohne Transferaufwand)</b>	<b>198.563,01</b>	<b>208.760,00</b>	<b>-10.196,99</b>
2221	Gebrauchs- und Verbrauchsgüter, Handelswaren	16.313,96	12.600,00	3.713,96
2222	Verwaltungs- und Betriebsaufwand	11.291,98	13.700,00	-2.408,02
2223	Leasing- und Mietaufwand			
2224	Instandhaltung	20.245,44	26.700,00	-6.454,56
2225	Sonstiger Sachaufwand	136.545,82	141.600,00	-5.054,18
2226	Nicht finanzierungswirksamer Sachaufwand	14.165,81	14.160,00	5,81

## Vertretungskörper und allgemeine Verwaltung (Gruppe 0)

MVAG	Mittelverwendungs- und aufbringungsgruppen (1. und 2. Ebene)	RA 2022	VA 2022	RA - VA
<b>223</b>	<b>Transferaufwand (laufende Transfers und Kapitaltransfers)</b>	<b>38.980,09</b>	<b>41.300,00</b>	<b>-2.319,91</b>
2231	Transferaufwand an Träger des öffentlichen Rechts	19.810,09	20.500,00	-689,91
2232	Transferaufwand an Beteiligungen			
2233	Transferaufwand an Unternehmen (mit Finanzunternehmen)	7.892,30	7.800,00	92,30
2234	Transferaufwand an Haushalte und Organisationen ohne Erwerbscharakter	11.277,70	13.000,00	-1.722,30
2235	Transferaufwand an das Ausland			
2236	Investitions- und Tilgungszuschüsse zwischen Unternehmungen und Betrieben der Gebietskörperschaft und der Gebietskörperschaft			
2237	Nicht finanzierungswirksamer Transferaufwand			
<b>224</b>	<b>Finanzaufwand</b>	<b>176,79</b>	<b>200,00</b>	<b>-23,21</b>
2241	Zinsen aus Finanzschulden, Finanzierungsleasing, Forderungskauf und derivativen Finanzinstrumenten mit Grundgeschäft	176,79	200,00	-23,21
2242	Zinsen und sonstige Aufwendungen aus derivativen Finanzinstrumenten ohne Grundgeschäft			
2243	Gewinnentnahmen von Unternehmungen und marktbestimmten Betrieben der Gebietskörperschaft (innerhalb der Gebietskörperschaft)			
2244	Sonstiger Finanzaufwand			
2245	Nicht finanzierungswirksamer Finanzaufwand			
<b>22</b>	<b>Summe Aufwendungen</b>	<b>488.120,36</b>	<b>509.660,00</b>	<b>-21.539,64</b>
<b>SA0</b>	<b>Saldo (0) Nettoergebnis (21 - 22)</b>	<b>-348.535,81</b>	<b>-364.860,00</b>	<b>16.324,19</b>
<b>230</b>	<b>Entnahmen von Haushaltsrücklagen</b>	<b>0,00</b>	<b>0,00</b>	<b>0,00</b>
2301	Entnahmen von Haushaltsrücklagen			
<b>240</b>	<b>Zuweisung an Haushaltsrücklagen</b>	<b>0,00</b>	<b>0,00</b>	<b>0,00</b>
2401	Zuweisung an Haushaltsrücklagen			
<b>23</b>	<b>Summe Haushaltsrücklagen</b>	<b>0,00</b>	<b>0,00</b>	<b>0,00</b>
<b>SA00</b>	<b>Nettoergebnis nach Zuweisung und Entnahmen von Haushaltsrücklagen (Saldo 0 +/- SU23)</b>	<b>-348.535,81</b>	<b>-364.860,00</b>	<b>16.324,19</b>

## Öffentliche Ordnung und Sicherheit (Gruppe 1)

MVAG	Mittelverwendungs- und aufbringungsgruppen (1. und 2. Ebene)	RA 2022	VA 2022	RA - VA
<b>211</b>	<b>Erträge aus der operativen Verwaltungstätigkeit</b>	<b>0,00</b>	<b>0,00</b>	<b>0,00</b>
2111	Erträge aus eigenen Abgaben			
2112	Erträge aus Ertragsanteilen			
2113	Erträge aus Gebühren			
2114	Erträge aus Leistungen			
2115	Erträge aus Besitz und wirtschaftlicher Tätigkeit			
2116	Erträge aus Veräußerung und sonstige Erträge			
2117	Nicht finanzierungswirksame operative Erträge			
<b>212</b>	<b>Erträge aus Transfers</b>	<b>4.541,59</b>	<b>3.490,00</b>	<b>1.051,59</b>
2121	Transferertrag von Trägern des öffentlichen Rechts	1.756,02	700,00	1.056,02
2122	Transferertrag von Beteiligungen			
2123	Transferertrag von Unternehmen (mit Finanzunternehmen)			
2124	Transferertrag von Haushalten und Organisationen ohne Erwerbscharakter			
2125	Transferertrag vom Ausland			
2126	Investitions- und Tilgungszuschüsse zwischen Unternehmungen und Betrieben der Gebietskörperschaft und der Gebietskörperschaft			
2127	Nicht finanzierungswirksamer Transferertrag	2.785,57	2.790,00	-4,43
<b>213</b>	<b>Finanzerträge</b>	<b>0,00</b>	<b>0,00</b>	<b>0,00</b>
2131	Erträge aus Zinsen			
2132	Erträge aus Zinsen aus derivativen Finanzinstrumenten ohne Grundgeschäft			
2133	Erträge aus Gewinnentnahmen von marktbestimmten Betrieben			
2134	Sonstige Finanzerträge			
2135	Erträge aus Dividenden/Gewinnausschüttungen			
2136	Sonstige nicht finanzierungswirksame Finanzerträge			
<b>21</b>	<b>Summe Erträge</b>	<b>4.541,59</b>	<b>3.490,00</b>	<b>1.051,59</b>
<b>221</b>	<b>Personalaufwand</b>	<b>0,00</b>	<b>0,00</b>	<b>0,00</b>
2211	Personalaufwand (Bezüge, Nebengeb., Mehrleistungen)			
2212	Gesetzlicher und freiwilliger Sozialaufwand			
2213	Sonstiger Personalaufwand			
2214	Nicht finanzierungswirksamer Personalaufwand			
<b>222</b>	<b>Sachaufwand (ohne Transferaufwand)</b>	<b>28.909,69</b>	<b>41.990,00</b>	<b>-13.080,31</b>
2221	Gebrauchs- und Verbrauchsgüter, Handelswaren	5.936,13	9.500,00	-3.563,87
2222	Verwaltungs- und Betriebsaufwand	2.326,08	2.100,00	226,08
2223	Leasing- und Mietaufwand			
2224	Instandhaltung	6.784,73	9.000,00	-2.215,27
2225	Sonstiger Sachaufwand	2.860,44	10.500,00	-7.639,56
2226	Nicht finanzierungswirksamer Sachaufwand	11.002,31	10.890,00	112,31

## Öffentliche Ordnung und Sicherheit (Gruppe 1)

MVAG	Mittelverwendungs- und aufbringungsgruppen (1. und 2. Ebene)	RA 2022	VA 2022	RA - VA
<b>223</b>	<b>Transferaufwand (laufende Transfers und Kapitaltransfers)</b>	<b>3.858,10</b>	<b>5.300,00</b>	<b>-1.441,90</b>
2231	Transferaufwand an Träger des öffentlichen Rechts	944,44	1.000,00	-55,56
2232	Transferaufwand an Beteiligungen			
2233	Transferaufwand an Unternehmen (mit Finanzunternehmen)			
2234	Transferaufwand an Haushalte und Organisationen ohne Erwerbscharakter	2.913,66	4.300,00	-1.386,34
2235	Transferaufwand an das Ausland			
2236	Investitions- und Tilgungszuschüsse zwischen Unternehmungen und Betrieben der Gebietskörperschaft und der Gebietskörperschaft			
2237	Nicht finanzierungswirksamer Transferaufwand			
<b>224</b>	<b>Finanzaufwand</b>	<b>0,00</b>	<b>0,00</b>	<b>0,00</b>
2241	Zinsen aus Finanzschulden, Finanzierungsleasing, Forderungskauf und derivativen Finanzinstrumenten mit Grundgeschäft			
2242	Zinsen und sonstige Aufwendungen aus derivativen Finanzinstrumenten ohne Grundgeschäft			
2243	Gewinnentnahmen von Unternehmungen und marktbestimmten Betrieben der Gebietskörperschaft (innerhalb der Gebietskörperschaft)			
2244	Sonstiger Finanzaufwand			
2245	Nicht finanzierungswirksamer Finanzaufwand			
<b>22</b>	<b>Summe Aufwendungen</b>	<b>32.767,79</b>	<b>47.290,00</b>	<b>-14.522,21</b>
<b>SA0</b>	<b>Saldo (0) Nettoergebnis (21 - 22)</b>	<b>-28.226,20</b>	<b>-43.800,00</b>	<b>15.573,80</b>
<b>230</b>	<b>Entnahmen von Haushaltsrücklagen</b>	<b>0,00</b>	<b>0,00</b>	<b>0,00</b>
2301	Entnahmen von Haushaltsrücklagen			
<b>240</b>	<b>Zuweisung an Haushaltsrücklagen</b>	<b>0,00</b>	<b>0,00</b>	<b>0,00</b>
2401	Zuweisung an Haushaltsrücklagen			
<b>23</b>	<b>Summe Haushaltsrücklagen</b>	<b>0,00</b>	<b>0,00</b>	<b>0,00</b>
<b>SA00</b>	<b>Nettoergebnis nach Zuweisung und Entnahmen von Haushaltsrücklagen (Saldo 0 +/- SU23)</b>	<b>-28.226,20</b>	<b>-43.800,00</b>	<b>15.573,80</b>

## Unterricht, Erziehung, Sport und Wissenschaft (Gruppe 2)

MVAG	Mittelverwendungs- und aufbringungsgruppen (1. und 2. Ebene)	RA 2022	VA 2022	RA - VA
<b>211</b>	<b>Erträge aus der operativen Verwaltungstätigkeit</b>	<b>60.831,53</b>	<b>56.500,00</b>	<b>4.331,53</b>
2111	Erträge aus eigenen Abgaben			
2112	Erträge aus Ertragsanteilen			
2113	Erträge aus Gebühren			
2114	Erträge aus Leistungen	23.663,78	25.900,00	-2.236,22
2115	Erträge aus Besitz und wirtschaftlicher Tätigkeit	29.949,47	29.900,00	49,47
2116	Erträge aus Veräußerung und sonstige Erträge	2.780,72	700,00	2.080,72
2117	Nicht finanzierungswirksame operative Erträge	4.437,56		4.437,56
<b>212</b>	<b>Erträge aus Transfers</b>	<b>225.171,37</b>	<b>228.320,00</b>	<b>-3.148,63</b>
2121	Transferertrag von Trägern des öffentlichen Rechts	186.281,64	190.300,00	-4.018,36
2122	Transferertrag von Beteiligungen			
2123	Transferertrag von Unternehmen (mit Finanzunternehmen)			
2124	Transferertrag von Haushalten und Organisationen ohne Erwerbscharakter			
2125	Transferertrag vom Ausland			
2126	Investitions- und Tilgungszuschüsse zwischen Unternehmungen und Betrieben der Gebietskörperschaft und der Gebietskörperschaft			
2127	Nicht finanzierungswirksamer Transferertrag	38.889,73	38.020,00	869,73
<b>213</b>	<b>Finanzerträge</b>	<b>0,00</b>	<b>0,00</b>	<b>0,00</b>
2131	Erträge aus Zinsen			
2132	Erträge aus Zinsen aus derivativen Finanzinstrumenten ohne Grundgeschäft			
2133	Erträge aus Gewinnentnahmen von marktbestimmten Betrieben			
2134	Sonstige Finanzerträge			
2135	Erträge aus Dividenden/Gewinnausschüttungen			
2136	Sonstige nicht finanzierungswirksame Finanzerträge			
<b>21</b>	<b>Summe Erträge</b>	<b>286.002,90</b>	<b>284.820,00</b>	<b>1.182,90</b>
<b>221</b>	<b>Personalaufwand</b>	<b>242.196,89</b>	<b>239.700,00</b>	<b>2.496,89</b>
2211	Personalaufwand (Bezüge, Nebengeb., Mehrleistungen)	191.374,08	187.500,00	3.874,08
2212	Gesetzlicher und freiwilliger Sozialaufwand	49.446,80	49.200,00	246,80
2213	Sonstiger Personalaufwand			
2214	Nicht finanzierungswirksamer Personalaufwand	1.376,01	3.000,00	-1.623,99
<b>222</b>	<b>Sachaufwand (ohne Transferaufwand)</b>	<b>255.825,08</b>	<b>255.980,00</b>	<b>-154,92</b>
2221	Gebrauchs- und Verbrauchsgüter, Handelswaren	30.665,85	27.300,00	3.365,85
2222	Verwaltungs- und Betriebsaufwand	6.728,17	8.500,00	-1.771,83
2223	Leasing- und Mietaufwand			
2224	Instandhaltung	11.781,25	6.900,00	4.881,25
2225	Sonstiger Sachaufwand	97.232,99	109.200,00	-11.967,01
2226	Nicht finanzierungswirksamer Sachaufwand	109.416,82	104.080,00	5.336,82

## Unterricht, Erziehung, Sport und Wissenschaft (Gruppe 2)

MVAG	Mittelverwendungs- und aufbringungsgruppen (1. und 2. Ebene)	RA 2022	VA 2022	RA - VA
<b>223</b>	<b>Transferaufwand (laufende Transfers und Kapitaltransfers)</b>	<b>67.305,72</b>	<b>72.800,00</b>	<b>-5.494,28</b>
2231	Transferaufwand an Träger des öffentlichen Rechts	237,51	12.000,00	-11.762,49
2232	Transferaufwand an Beteiligungen			
2233	Transferaufwand an Unternehmen (mit Finanzunternehmen)			
2234	Transferaufwand an Haushalte und Organisationen ohne Erwerbscharakter	67.068,21	60.800,00	6.268,21
2235	Transferaufwand an das Ausland			
2236	Investitions- und Tilgungszuschüsse zwischen Unternehmungen und Betrieben der Gebietskörperschaft und der Gebietskörperschaft			
2237	Nicht finanzierungswirksamer Transferaufwand			
<b>224</b>	<b>Finanzaufwand</b>	<b>0,00</b>	<b>0,00</b>	<b>0,00</b>
2241	Zinsen aus Finanzschulden, Finanzierungsleasing, Forderungskauf und derivativen Finanzinstrumenten mit Grundgeschäft			
2242	Zinsen und sonstige Aufwendungen aus derivativen Finanzinstrumenten ohne Grundgeschäft			
2243	Gewinnentnahmen von Unternehmungen und marktbestimmten Betrieben der Gebietskörperschaft (innerhalb der Gebietskörperschaft)			
2244	Sonstiger Finanzaufwand			
2245	Nicht finanzierungswirksamer Finanzaufwand			
<b>22</b>	<b>Summe Aufwendungen</b>	<b>565.327,69</b>	<b>568.480,00</b>	<b>-3.152,31</b>
<b>SA0</b>	<b>Saldo (0) Nettoergebnis (21 - 22)</b>	<b>-279.324,79</b>	<b>-283.660,00</b>	<b>4.335,21</b>
<b>230</b>	<b>Entnahmen von Haushaltsrücklagen</b>	<b>0,00</b>	<b>0,00</b>	<b>0,00</b>
2301	Entnahmen von Haushaltsrücklagen			
<b>240</b>	<b>Zuweisung an Haushaltsrücklagen</b>	<b>0,00</b>	<b>0,00</b>	<b>0,00</b>
2401	Zuweisung an Haushaltsrücklagen			
<b>23</b>	<b>Summe Haushaltsrücklagen</b>	<b>0,00</b>	<b>0,00</b>	<b>0,00</b>
<b>SA00</b>	<b>Nettoergebnis nach Zuweisung und Entnahmen von Haushaltsrücklagen (Saldo 0 +/- SU23)</b>	<b>-279.324,79</b>	<b>-283.660,00</b>	<b>4.335,21</b>

**Kunst, Kultur und Kultus (Gruppe 3)**

MVAG	Mittelverwendungs- und aufbringungsgruppen (1. und 2. Ebene)	RA 2022	VA 2022	RA - VA
<b>211</b>	<b>Erträge aus der operativen Verwaltungstätigkeit</b>	<b>42.398,05</b>	<b>28.600,00</b>	<b>13.798,05</b>
2111	Erträge aus eigenen Abgaben			
2112	Erträge aus Ertragsanteilen			
2113	Erträge aus Gebühren			
2114	Erträge aus Leistungen	38.424,50	25.200,00	13.224,50
2115	Erträge aus Besitz und wirtschaftlicher Tätigkeit			
2116	Erträge aus Veräußerung und sonstige Erträge	3.973,55	3.400,00	573,55
2117	Nicht finanzierungswirksame operative Erträge			
<b>212</b>	<b>Erträge aus Transfers</b>	<b>456,00</b>	<b>0,00</b>	<b>456,00</b>
2121	Transferertrag von Trägern des öffentlichen Rechts	456,00		456,00
2122	Transferertrag von Beteiligungen			
2123	Transferertrag von Unternehmen (mit Finanzunternehmen)			
2124	Transferertrag von Haushalten und Organisationen ohne Erwerbscharakter			
2125	Transferertrag vom Ausland			
2126	Investitions- und Tilgungszuschüsse zwischen Unternehmungen und Betrieben der Gebietskörperschaft und der Gebietskörperschaft			
2127	Nicht finanzierungswirksamer Transferertrag			
<b>213</b>	<b>Finanzerträge</b>	<b>0,00</b>	<b>0,00</b>	<b>0,00</b>
2131	Erträge aus Zinsen			
2132	Erträge aus Zinsen aus derivativen Finanzinstrumenten ohne Grundgeschäft			
2133	Erträge aus Gewinnentnahmen von marktbestimmten Betrieben			
2134	Sonstige Finanzerträge			
2135	Erträge aus Dividenden/Gewinnausschüttungen			
2136	Sonstige nicht finanzierungswirksame Finanzerträge			
<b>21</b>	<b>Summe Erträge</b>	<b>42.854,05</b>	<b>28.600,00</b>	<b>14.254,05</b>
<b>221</b>	<b>Personalaufwand</b>	<b>0,00</b>	<b>0,00</b>	<b>0,00</b>
2211	Personalaufwand (Bezüge, Nebengeb., Mehrleistungen)			
2212	Gesetzlicher und freiwilliger Sozialaufwand			
2213	Sonstiger Personalaufwand			
2214	Nicht finanzierungswirksamer Personalaufwand			
<b>222</b>	<b>Sachaufwand (ohne Transferaufwand)</b>	<b>24.466,34</b>	<b>36.100,00</b>	<b>-11.633,66</b>
2221	Gebrauchs- und Verbrauchsgüter, Handelswaren	180,63	100,00	80,63
2222	Verwaltungs- und Betriebsaufwand	442,16	500,00	-57,84
2223	Leasing- und Mietaufwand			
2224	Instandhaltung	237,71	300,00	-62,29
2225	Sonstiger Sachaufwand	23.605,84	35.200,00	-11.594,16
2226	Nicht finanzierungswirksamer Sachaufwand			

**Kunst, Kultur und Kultus (Gruppe 3)**

MVAG	Mittelverwendungs- und aufbringungsgruppen (1. und 2. Ebene)	RA 2022	VA 2022	RA - VA
<b>223</b>	<b>Transferaufwand (laufende Transfers und Kapitaltransfers)</b>	<b>93.785,15</b>	<b>67.500,00</b>	<b>26.285,15</b>
2231	Transferaufwand an Träger des öffentlichen Rechts			
2232	Transferaufwand an Beteiligungen			
2233	Transferaufwand an Unternehmen (mit Finanzunternehmen)			
2234	Transferaufwand an Haushalte und Organisationen ohne Erwerbscharakter	93.785,15	67.500,00	26.285,15
2235	Transferaufwand an das Ausland			
2236	Investitions- und Tilgungszuschüsse zwischen Unternehmungen und Betrieben der Gebietskörperschaft und der Gebietskörperschaft			
2237	Nicht finanzierungswirksamer Transferaufwand			
<b>224</b>	<b>Finanzaufwand</b>	<b>0,00</b>	<b>0,00</b>	<b>0,00</b>
2241	Zinsen aus Finanzschulden, Finanzierungsleasing, Forderungskauf und derivativen Finanzinstrumenten mit Grundgeschäft			
2242	Zinsen und sonstige Aufwendungen aus derivativen Finanzinstrumenten ohne Grundgeschäft			
2243	Gewinnentnahmen von Unternehmungen und marktbestimmten Betrieben der Gebietskörperschaft (innerhalb der Gebietskörperschaft)			
2244	Sonstiger Finanzaufwand			
2245	Nicht finanzierungswirksamer Finanzaufwand			
<b>22</b>	<b>Summe Aufwendungen</b>	<b>118.251,49</b>	<b>103.600,00</b>	<b>14.651,49</b>
<b>SA0</b>	<b>Saldo (0) Nettoergebnis (21 - 22)</b>	<b>-75.397,44</b>	<b>-75.000,00</b>	<b>-397,44</b>
<b>230</b>	<b>Entnahmen von Haushaltsrücklagen</b>	<b>0,00</b>	<b>0,00</b>	<b>0,00</b>
2301	Entnahmen von Haushaltsrücklagen			
<b>240</b>	<b>Zuweisung an Haushaltsrücklagen</b>	<b>0,00</b>	<b>0,00</b>	<b>0,00</b>
2401	Zuweisung an Haushaltsrücklagen			
<b>23</b>	<b>Summe Haushaltsrücklagen</b>	<b>0,00</b>	<b>0,00</b>	<b>0,00</b>
<b>SA00</b>	<b>Nettoergebnis nach Zuweisung und Entnahmen von Haushaltsrücklagen (Saldo 0 +/- SU23)</b>	<b>-75.397,44</b>	<b>-75.000,00</b>	<b>-397,44</b>



**Soziale Wohlfahrt und Wohnbauförderung (Gruppe 4)**

MVAG	Mittelverwendungs- und aufbringungsgruppen (1. und 2. Ebene)	RA 2022	VA 2022	RA - VA
<b>211</b>	<b>Erträge aus der operativen Verwaltungstätigkeit</b>	<b>990,00</b>	<b>1.300,00</b>	<b>-310,00</b>
2111	Erträge aus eigenen Abgaben			
2112	Erträge aus Ertragsanteilen			
2113	Erträge aus Gebühren			
2114	Erträge aus Leistungen			
2115	Erträge aus Besitz und wirtschaftlicher Tätigkeit			
2116	Erträge aus Veräußerung und sonstige Erträge	990,00	1.300,00	-310,00
2117	Nicht finanzierungswirksame operative Erträge			
<b>212</b>	<b>Erträge aus Transfers</b>	<b>637,00</b>	<b>1.500,00</b>	<b>-863,00</b>
2121	Transferertrag von Trägern des öffentlichen Rechts	637,00	1.500,00	-863,00
2122	Transferertrag von Beteiligungen			
2123	Transferertrag von Unternehmen (mit Finanzunternehmen)			
2124	Transferertrag von Haushalten und Organisationen ohne Erwerbscharakter			
2125	Transferertrag vom Ausland			
2126	Investitions- und Tilgungszuschüsse zwischen Unternehmungen und Betrieben der Gebietskörperschaft und der Gebietskörperschaft			
2127	Nicht finanzierungswirksamer Transferertrag			
<b>213</b>	<b>Finanzerträge</b>	<b>0,00</b>	<b>0,00</b>	<b>0,00</b>
2131	Erträge aus Zinsen			
2132	Erträge aus Zinsen aus derivativen Finanzinstrumenten ohne Grundgeschäft			
2133	Erträge aus Gewinnentnahmen von marktbestimmten Betrieben			
2134	Sonstige Finanzerträge			
2135	Erträge aus Dividenden/Gewinnausschüttungen			
2136	Sonstige nicht finanzierungswirksame Finanzerträge			
<b>21</b>	<b>Summe Erträge</b>	<b>1.627,00</b>	<b>2.800,00</b>	<b>-1.173,00</b>
<b>221</b>	<b>Personalaufwand</b>	<b>0,00</b>	<b>0,00</b>	<b>0,00</b>
2211	Personalaufwand (Bezüge, Nebengeb., Mehrleistungen)			
2212	Gesetzlicher und freiwilliger Sozialaufwand			
2213	Sonstiger Personalaufwand			
2214	Nicht finanzierungswirksamer Personalaufwand			
<b>222</b>	<b>Sachaufwand (ohne Transferaufwand)</b>	<b>4.864,37</b>	<b>7.600,00</b>	<b>-2.735,63</b>
2221	Gebrauchs- und Verbrauchsgüter, Handelswaren	22,38	100,00	-77,62
2222	Verwaltungs- und Betriebsaufwand			
2223	Leasing- und Mietaufwand			
2224	Instandhaltung			
2225	Sonstiger Sachaufwand	4.841,99	7.500,00	-2.658,01
2226	Nicht finanzierungswirksamer Sachaufwand			

**Soziale Wohlfahrt und Wohnbauförderung (Gruppe 4)**

<b>MVAG</b>	<b>Mittelverwendungs- und aufbringungsgruppen (1. und 2. Ebene)</b>	<b>RA 2022</b>	<b>VA 2022</b>	<b>RA - VA</b>
<b>223</b>	<b>Transferaufwand (laufende Transfers und Kapitaltransfers)</b>	<b>261.103,59</b>	<b>304.100,00</b>	<b>-42.996,41</b>
2231	Transferaufwand an Träger des öffentlichen Rechts	258.499,37	258.500,00	-0,63
2232	Transferaufwand an Beteiligungen			
2233	Transferaufwand an Unternehmen (mit Finanzunternehmen)			
2234	Transferaufwand an Haushalte und Organisationen ohne Erwerbscharakter	2.604,22	45.400,00	-42.795,78
2235	Transferaufwand an das Ausland		200,00	-200,00
2236	Investitions- und Tilgungszuschüsse zwischen Unternehmungen und Betrieben der Gebietskörperschaft und der Gebietskörperschaft			
2237	Nicht finanzierungswirksamer Transferaufwand			
<b>224</b>	<b>Finanzaufwand</b>	<b>0,00</b>	<b>0,00</b>	<b>0,00</b>
2241	Zinsen aus Finanzschulden, Finanzierungsleasing, Forderungskauf und derivativen Finanzinstrumenten mit Grundgeschäft			
2242	Zinsen und sonstige Aufwendungen aus derivativen Finanzinstrumenten ohne Grundgeschäft			
2243	Gewinnentnahmen von Unternehmungen und marktbestimmten Betrieben der Gebietskörperschaft (innerhalb der Gebietskörperschaft)			
2244	Sonstiger Finanzaufwand			
2245	Nicht finanzierungswirksamer Finanzaufwand			
<b>22</b>	<b>Summe Aufwendungen</b>	<b>265.967,96</b>	<b>311.700,00</b>	<b>-45.732,04</b>
<b>SA0</b>	<b>Saldo (0) Nettoergebnis (21 - 22)</b>	<b>-264.340,96</b>	<b>-308.900,00</b>	<b>44.559,04</b>
<b>230</b>	<b>Entnahmen von Haushaltsrücklagen</b>	<b>0,00</b>	<b>0,00</b>	<b>0,00</b>
2301	Entnahmen von Haushaltsrücklagen			
<b>240</b>	<b>Zuweisung an Haushaltsrücklagen</b>	<b>0,00</b>	<b>0,00</b>	<b>0,00</b>
2401	Zuweisung an Haushaltsrücklagen			
<b>23</b>	<b>Summe Haushaltsrücklagen</b>	<b>0,00</b>	<b>0,00</b>	<b>0,00</b>
<b>SA00</b>	<b>Nettoergebnis nach Zuweisung und Entnahmen von Haushaltsrücklagen (Saldo 0 +/- SU23)</b>	<b>-264.340,96</b>	<b>-308.900,00</b>	<b>44.559,04</b>

## Gesundheit (Gruppe 5)

MVAG	Mittelverwendungs- und aufbringungsgruppen (1. und 2. Ebene)	RA 2022	VA 2022	RA - VA
<b>211</b>	<b>Erträge aus der operativen Verwaltungstätigkeit</b>	<b>2.315,03</b>	<b>400,00</b>	<b>1.915,03</b>
2111	Erträge aus eigenen Abgaben			
2112	Erträge aus Ertragsanteilen			
2113	Erträge aus Gebühren			
2114	Erträge aus Leistungen	2.315,03	400,00	1.915,03
2115	Erträge aus Besitz und wirtschaftlicher Tätigkeit			
2116	Erträge aus Veräußerung und sonstige Erträge			
2117	Nicht finanzierungswirksame operative Erträge			
<b>212</b>	<b>Erträge aus Transfers</b>	<b>87.830,00</b>	<b>79.500,00</b>	<b>8.330,00</b>
2121	Transferertrag von Trägern des öffentlichen Rechts	87.830,00	79.500,00	8.330,00
2122	Transferertrag von Beteiligungen			
2123	Transferertrag von Unternehmen (mit Finanzunternehmen)			
2124	Transferertrag von Haushalten und Organisationen ohne Erwerbscharakter			
2125	Transferertrag vom Ausland			
2126	Investitions- und Tilgungszuschüsse zwischen Unternehmungen und Betrieben der Gebietskörperschaft und der Gebietskörperschaft			
2127	Nicht finanzierungswirksamer Transferertrag			
<b>213</b>	<b>Finanzerträge</b>	<b>0,00</b>	<b>0,00</b>	<b>0,00</b>
2131	Erträge aus Zinsen			
2132	Erträge aus Zinsen aus derivativen Finanzinstrumenten ohne Grundgeschäft			
2133	Erträge aus Gewinnentnahmen von marktbestimmten Betrieben			
2134	Sonstige Finanzerträge			
2135	Erträge aus Dividenden/Gewinnausschüttungen			
2136	Sonstige nicht finanzierungswirksame Finanzerträge			
<b>21</b>	<b>Summe Erträge</b>	<b>90.145,03</b>	<b>79.900,00</b>	<b>10.245,03</b>
<b>221</b>	<b>Personalaufwand</b>	<b>0,00</b>	<b>0,00</b>	<b>0,00</b>
2211	Personalaufwand (Bezüge, Nebengeb., Mehrleistungen)			
2212	Gesetzlicher und freiwilliger Sozialaufwand			
2213	Sonstiger Personalaufwand			
2214	Nicht finanzierungswirksamer Personalaufwand			
<b>222</b>	<b>Sachaufwand (ohne Transferaufwand)</b>	<b>14.235,20</b>	<b>11.500,00</b>	<b>2.735,20</b>
2221	Gebrauchs- und Verbrauchsgüter, Handelswaren			
2222	Verwaltungs- und Betriebsaufwand	310,00	1.000,00	-690,00
2223	Leasing- und Mietaufwand			
2224	Instandhaltung			
2225	Sonstiger Sachaufwand	13.805,35	10.500,00	3.305,35
2226	Nicht finanzierungswirksamer Sachaufwand	119,85		119,85

**Gesundheit (Gruppe 5)**

MVAG	Mittelverwendungs- und aufbringungsgruppen (1. und 2. Ebene)	RA 2022	VA 2022	RA - VA
<b>223</b>	<b>Transferaufwand (laufende Transfers und Kapitaltransfers)</b>	<b>277.884,25</b>	<b>277.800,00</b>	<b>84,25</b>
2231	Transferaufwand an Träger des öffentlichen Rechts	268.550,55	267.900,00	650,55
2232	Transferaufwand an Beteiligungen			
2233	Transferaufwand an Unternehmen (mit Finanzunternehmen)			
2234	Transferaufwand an Haushalte und Organisationen ohne Erwerbscharakter	9.333,70	9.900,00	-566,30
2235	Transferaufwand an das Ausland			
2236	Investitions- und Tilgungszuschüsse zwischen Unternehmungen und Betrieben der Gebietskörperschaft und der Gebietskörperschaft			
2237	Nicht finanzierungswirksamer Transferaufwand			
<b>224</b>	<b>Finanzaufwand</b>	<b>0,00</b>	<b>0,00</b>	<b>0,00</b>
2241	Zinsen aus Finanzschulden, Finanzierungsleasing, Forderungskauf und derivativen Finanzinstrumenten mit Grundgeschäft			
2242	Zinsen und sonstige Aufwendungen aus derivativen Finanzinstrumenten ohne Grundgeschäft			
2243	Gewinnentnahmen von Unternehmungen und marktbestimmten Betrieben der Gebietskörperschaft (innerhalb der Gebietskörperschaft)			
2244	Sonstiger Finanzaufwand			
2245	Nicht finanzierungswirksamer Finanzaufwand			
<b>22</b>	<b>Summe Aufwendungen</b>	<b>292.119,45</b>	<b>289.300,00</b>	<b>2.819,45</b>
<b>SA0</b>	<b>Saldo (0) Nettoergebnis (21 - 22)</b>	<b>-201.974,42</b>	<b>-209.400,00</b>	<b>7.425,58</b>
<b>230</b>	<b>Entnahmen von Haushaltsrücklagen</b>	<b>0,00</b>	<b>0,00</b>	<b>0,00</b>
2301	Entnahmen von Haushaltsrücklagen			
<b>240</b>	<b>Zuweisung an Haushaltsrücklagen</b>	<b>0,00</b>	<b>0,00</b>	<b>0,00</b>
2401	Zuweisung an Haushaltsrücklagen			
<b>23</b>	<b>Summe Haushaltsrücklagen</b>	<b>0,00</b>	<b>0,00</b>	<b>0,00</b>
<b>SA00</b>	<b>Nettoergebnis nach Zuweisung und Entnahmen von Haushaltsrücklagen (Saldo 0 +/- SU23)</b>	<b>-201.974,42</b>	<b>-209.400,00</b>	<b>7.425,58</b>

## Straßen- und Wasserbau, Verkehr (Gruppe 6)

MVAG	Mittelverwendungs- und aufbringungsgruppen (1. und 2. Ebene)	RA 2022	VA 2022	RA - VA
<b>211</b>	<b>Erträge aus der operativen Verwaltungstätigkeit</b>	<b>1.975,13</b>	<b>300,00</b>	<b>1.675,13</b>
2111	Erträge aus eigenen Abgaben			
2112	Erträge aus Ertragsanteilen			
2113	Erträge aus Gebühren			
2114	Erträge aus Leistungen	452,13	300,00	152,13
2115	Erträge aus Besitz und wirtschaftlicher Tätigkeit			
2116	Erträge aus Veräußerung und sonstige Erträge	1.523,00		1.523,00
2117	Nicht finanzierungswirksame operative Erträge			
<b>212</b>	<b>Erträge aus Transfers</b>	<b>27.069,94</b>	<b>200,00</b>	<b>26.869,94</b>
2121	Transferertrag von Trägern des öffentlichen Rechts	25.379,94		25.379,94
2122	Transferertrag von Beteiligungen			
2123	Transferertrag von Unternehmen (mit Finanzunternehmen)			
2124	Transferertrag von Haushalten und Organisationen ohne Erwerbscharakter	1.690,00	200,00	1.490,00
2125	Transferertrag vom Ausland			
2126	Investitions- und Tilgungszuschüsse zwischen Unternehmungen und Betrieben der Gebietskörperschaft und der Gebietskörperschaft			
2127	Nicht finanzierungswirksamer Transferertrag			
<b>213</b>	<b>Finanzerträge</b>	<b>0,00</b>	<b>0,00</b>	<b>0,00</b>
2131	Erträge aus Zinsen			
2132	Erträge aus Zinsen aus derivativen Finanzinstrumenten ohne Grundgeschäft			
2133	Erträge aus Gewinnentnahmen von marktbestimmten Betrieben			
2134	Sonstige Finanzerträge			
2135	Erträge aus Dividenden/Gewinnausschüttungen			
2136	Sonstige nicht finanzierungswirksame Finanzerträge			
<b>21</b>	<b>Summe Erträge</b>	<b>29.045,07</b>	<b>500,00</b>	<b>28.545,07</b>
<b>221</b>	<b>Personalaufwand</b>	<b>0,00</b>	<b>0,00</b>	<b>0,00</b>
2211	Personalaufwand (Bezüge, Nebengeb., Mehrleistungen)			
2212	Gesetzlicher und freiwilliger Sozialaufwand			
2213	Sonstiger Personalaufwand			
2214	Nicht finanzierungswirksamer Personalaufwand			
<b>222</b>	<b>Sachaufwand (ohne Transferaufwand)</b>	<b>258.140,45</b>	<b>221.050,00</b>	<b>37.090,45</b>
2221	Gebrauchs- und Verbrauchsgüter, Handelswaren	3.004,00	3.600,00	-596,00
2222	Verwaltungs- und Betriebsaufwand	883,66	1.100,00	-216,34
2223	Leasing- und Mietaufwand			
2224	Instandhaltung	75.261,74	42.600,00	32.661,74
2225	Sonstiger Sachaufwand	81.301,70	76.300,00	5.001,70
2226	Nicht finanzierungswirksamer Sachaufwand	97.689,35	97.450,00	239,35

## Straßen- und Wasserbau, Verkehr (Gruppe 6)

MVAG	Mittelverwendungs- und aufbringungsgruppen (1. und 2. Ebene)	RA 2022	VA 2022	RA - VA
<b>223</b>	<b>Transferaufwand (laufende Transfers und Kapitaltransfers)</b>	<b>394,58</b>	<b>0,00</b>	<b>394,58</b>
2231	Transferaufwand an Träger des öffentlichen Rechts			
2232	Transferaufwand an Beteiligungen			
2233	Transferaufwand an Unternehmen (mit Finanzunternehmen)			
2234	Transferaufwand an Haushalte und Organisationen ohne Erwerbscharakter	394,58		394,58
2235	Transferaufwand an das Ausland			
2236	Investitions- und Tilgungszuschüsse zwischen Unternehmungen und Betrieben der Gebietskörperschaft und der Gebietskörperschaft			
2237	Nicht finanzierungswirksamer Transferaufwand			
<b>224</b>	<b>Finanzaufwand</b>	<b>0,00</b>	<b>0,00</b>	<b>0,00</b>
2241	Zinsen aus Finanzschulden, Finanzierungsleasing, Forderungskauf und derivativen Finanzinstrumenten mit Grundgeschäft			
2242	Zinsen und sonstige Aufwendungen aus derivativen Finanzinstrumenten ohne Grundgeschäft			
2243	Gewinnentnahmen von Unternehmungen und marktbestimmten Betrieben der Gebietskörperschaft (innerhalb der Gebietskörperschaft)			
2244	Sonstiger Finanzaufwand			
2245	Nicht finanzierungswirksamer Finanzaufwand			
<b>22</b>	<b>Summe Aufwendungen</b>	<b>258.535,03</b>	<b>221.050,00</b>	<b>37.485,03</b>
<b>SA0</b>	<b>Saldo (0) Nettoergebnis (21 - 22)</b>	<b>-229.489,96</b>	<b>-220.550,00</b>	<b>-8.939,96</b>
<b>230</b>	<b>Entnahmen von Haushaltsrücklagen</b>	<b>0,00</b>	<b>0,00</b>	<b>0,00</b>
2301	Entnahmen von Haushaltsrücklagen			
<b>240</b>	<b>Zuweisung an Haushaltsrücklagen</b>	<b>0,00</b>	<b>0,00</b>	<b>0,00</b>
2401	Zuweisung an Haushaltsrücklagen			
<b>23</b>	<b>Summe Haushaltsrücklagen</b>	<b>0,00</b>	<b>0,00</b>	<b>0,00</b>
<b>SA00</b>	<b>Nettoergebnis nach Zuweisung und Entnahmen von Haushaltsrücklagen (Saldo 0 +/- SU23)</b>	<b>-229.489,96</b>	<b>-220.550,00</b>	<b>-8.939,96</b>

## Wirtschaftsförderung (Gruppe 7)

MVAG	Mittelverwendungs- und aufbringungsgruppen (1. und 2. Ebene)	RA 2022	VA 2022	RA - VA
<b>211</b>	<b>Erträge aus der operativen Verwaltungstätigkeit</b>	<b>6.704,50</b>	<b>3.300,00</b>	<b>3.404,50</b>
2111	Erträge aus eigenen Abgaben			
2112	Erträge aus Ertragsanteilen			
2113	Erträge aus Gebühren			
2114	Erträge aus Leistungen	2.430,54	1.800,00	630,54
2115	Erträge aus Besitz und wirtschaftlicher Tätigkeit			
2116	Erträge aus Veräußerung und sonstige Erträge	3.935,14	1.500,00	2.435,14
2117	Nicht finanzierungswirksame operative Erträge	338,82		338,82
<b>212</b>	<b>Erträge aus Transfers</b>	<b>2.619,85</b>	<b>2.620,00</b>	<b>-0,15</b>
2121	Transferertrag von Trägern des öffentlichen Rechts			
2122	Transferertrag von Beteiligungen			
2123	Transferertrag von Unternehmen (mit Finanzunternehmen)			
2124	Transferertrag von Haushalten und Organisationen ohne Erwerbscharakter			
2125	Transferertrag vom Ausland			
2126	Investitions- und Tilgungszuschüsse zwischen Unternehmungen und Betrieben der Gebietskörperschaft und der Gebietskörperschaft			
2127	Nicht finanzierungswirksamer Transferertrag	2.619,85	2.620,00	-0,15
<b>213</b>	<b>Finanzerträge</b>	<b>0,00</b>	<b>0,00</b>	<b>0,00</b>
2131	Erträge aus Zinsen			
2132	Erträge aus Zinsen aus derivativen Finanzinstrumenten ohne Grundgeschäft			
2133	Erträge aus Gewinnentnahmen von marktbestimmten Betrieben			
2134	Sonstige Finanzerträge			
2135	Erträge aus Dividenden/Gewinnausschüttungen			
2136	Sonstige nicht finanzierungswirksame Finanzerträge			
<b>21</b>	<b>Summe Erträge</b>	<b>9.324,35</b>	<b>5.920,00</b>	<b>3.404,35</b>
<b>221</b>	<b>Personalaufwand</b>	<b>28.861,71</b>	<b>32.700,00</b>	<b>-3.838,29</b>
2211	Personalaufwand (Bezüge, Nebengeb., Mehrleistungen)	21.496,00	25.700,00	-4.204,00
2212	Gesetzlicher und freiwilliger Sozialaufwand	5.598,94	6.600,00	-1.001,06
2213	Sonstiger Personalaufwand			
2214	Nicht finanzierungswirksamer Personalaufwand	1.766,77	400,00	1.366,77
<b>222</b>	<b>Sachaufwand (ohne Transferaufwand)</b>	<b>70.508,71</b>	<b>76.370,00</b>	<b>-5.861,29</b>
2221	Gebrauchs- und Verbrauchsgüter, Handelswaren	4.505,12	5.300,00	-794,88
2222	Verwaltungs- und Betriebsaufwand	1.962,26	3.200,00	-1.237,74
2223	Leasing- und Mietaufwand	2.581,83	2.300,00	281,83
2224	Instandhaltung	11.926,16	7.700,00	4.226,16
2225	Sonstiger Sachaufwand	30.479,17	38.900,00	-8.420,83
2226	Nicht finanzierungswirksamer Sachaufwand	19.054,17	18.970,00	84,17

## Wirtschaftsförderung (Gruppe 7)

MVAG	Mittelverwendungs- und aufbringungsgruppen (1. und 2. Ebene)	RA 2022	VA 2022	RA - VA
<b>223</b>	<b>Transferaufwand (laufende Transfers und Kapitaltransfers)</b>	<b>54.761,95</b>	<b>55.000,00</b>	<b>-238,05</b>
2231	Transferaufwand an Träger des öffentlichen Rechts	112,76	200,00	-87,24
2232	Transferaufwand an Beteiligungen			
2233	Transferaufwand an Unternehmen (mit Finanzunternehmen)	38.368,66	40.000,00	-1.631,34
2234	Transferaufwand an Haushalte und Organisationen ohne Erwerbscharakter	16.280,53	14.800,00	1.480,53
2235	Transferaufwand an das Ausland			
2236	Investitions- und Tilgungszuschüsse zwischen Unternehmungen und Betrieben der Gebietskörperschaft und der Gebietskörperschaft			
2237	Nicht finanzierungswirksamer Transferaufwand			
<b>224</b>	<b>Finanzaufwand</b>	<b>0,00</b>	<b>0,00</b>	<b>0,00</b>
2241	Zinsen aus Finanzschulden, Finanzierungsleasing, Forderungskauf und derivativen Finanzinstrumenten mit Grundgeschäft			
2242	Zinsen und sonstige Aufwendungen aus derivativen Finanzinstrumenten ohne Grundgeschäft			
2243	Gewinnentnahmen von Unternehmungen und marktbestimmten Betrieben der Gebietskörperschaft (innerhalb der Gebietskörperschaft)			
2244	Sonstiger Finanzaufwand			
2245	Nicht finanzierungswirksamer Finanzaufwand			
<b>22</b>	<b>Summe Aufwendungen</b>	<b>154.132,37</b>	<b>164.070,00</b>	<b>-9.937,63</b>
<b>SA0</b>	<b>Saldo (0) Nettoergebnis (21 - 22)</b>	<b>-144.808,02</b>	<b>-158.150,00</b>	<b>13.341,98</b>
<b>230</b>	<b>Entnahmen von Haushaltsrücklagen</b>	<b>0,00</b>	<b>0,00</b>	<b>0,00</b>
2301	Entnahmen von Haushaltsrücklagen			
<b>240</b>	<b>Zuweisung an Haushaltsrücklagen</b>	<b>0,00</b>	<b>0,00</b>	<b>0,00</b>
2401	Zuweisung an Haushaltsrücklagen			
<b>23</b>	<b>Summe Haushaltsrücklagen</b>	<b>0,00</b>	<b>0,00</b>	<b>0,00</b>
<b>SA00</b>	<b>Nettoergebnis nach Zuweisung und Entnahmen von Haushaltsrücklagen (Saldo 0 +/- SU23)</b>	<b>-144.808,02</b>	<b>-158.150,00</b>	<b>13.341,98</b>



## Dienstleistungen (Gruppe 8)

MVAG	Mittelverwendungs- und aufbringungsgruppen (1. und 2. Ebene)	RA 2022	VA 2022	RA - VA
<b>211</b>	<b>Erträge aus der operativen Verwaltungstätigkeit</b>	<b>411.547,70</b>	<b>355.400,00</b>	<b>56.147,70</b>
2111	Erträge aus eigenen Abgaben			
2112	Erträge aus Ertragsanteilen			
2113	Erträge aus Gebühren	237.848,58	223.700,00	14.148,58
2114	Erträge aus Leistungen	74.090,15	38.500,00	35.590,15
2115	Erträge aus Besitz und wirtschaftlicher Tätigkeit	88.050,24	84.600,00	3.450,24
2116	Erträge aus Veräußerung und sonstige Erträge	11.558,73	8.600,00	2.958,73
2117	Nicht finanzierungswirksame operative Erträge			
<b>212</b>	<b>Erträge aus Transfers</b>	<b>117.820,24</b>	<b>119.020,00</b>	<b>-1.199,76</b>
2121	Transferertrag von Trägern des öffentlichen Rechts	1.461,25	3.700,00	-2.238,75
2122	Transferertrag von Beteiligungen			
2123	Transferertrag von Unternehmen (mit Finanzunternehmen)			
2124	Transferertrag von Haushalten und Organisationen ohne Erwerbscharakter			
2125	Transferertrag vom Ausland			
2126	Investitions- und Tilgungszuschüsse zwischen Unternehmungen und Betrieben der Gebietskörperschaft und der Gebietskörperschaft			
2127	Nicht finanzierungswirksamer Transferertrag	116.358,99	115.320,00	1.038,99
<b>213</b>	<b>Finanzerträge</b>	<b>0,00</b>	<b>0,00</b>	<b>0,00</b>
2131	Erträge aus Zinsen			
2132	Erträge aus Zinsen aus derivativen Finanzinstrumenten ohne Grundgeschäft			
2133	Erträge aus Gewinnentnahmen von marktbestimmten Betrieben			
2134	Sonstige Finanzerträge			
2135	Erträge aus Dividenden/Gewinnausschüttungen			
2136	Sonstige nicht finanzierungswirksame Finanzerträge			
<b>21</b>	<b>Summe Erträge</b>	<b>529.367,94</b>	<b>474.420,00</b>	<b>54.947,94</b>
<b>221</b>	<b>Personalaufwand</b>	<b>0,00</b>	<b>0,00</b>	<b>0,00</b>
2211	Personalaufwand (Bezüge, Nebengeb., Mehrleistungen)			
2212	Gesetzlicher und freiwilliger Sozialaufwand			
2213	Sonstiger Personalaufwand			
2214	Nicht finanzierungswirksamer Personalaufwand			
<b>222</b>	<b>Sachaufwand (ohne Transferaufwand)</b>	<b>484.067,25</b>	<b>538.520,00</b>	<b>-54.452,75</b>
2221	Gebrauchs- und Verbrauchsgüter, Handelswaren	24.855,00	36.300,00	-11.445,00
2222	Verwaltungs- und Betriebsaufwand	15.981,92	18.400,00	-2.418,08
2223	Leasing- und Mietaufwand			
2224	Instandhaltung	19.331,57	43.600,00	-24.268,43
2225	Sonstiger Sachaufwand	114.898,94	129.600,00	-14.701,06
2226	Nicht finanzierungswirksamer Sachaufwand	308.999,82	310.620,00	-1.620,18

## Dienstleistungen (Gruppe 8)

MVAG	Mittelverwendungs- und aufbringungsgruppen (1. und 2. Ebene)	RA 2022	VA 2022	RA - VA
<b>223</b>	<b>Transferaufwand (laufende Transfers und Kapitaltransfers)</b>	<b>91.491,64</b>	<b>90.600,00</b>	<b>891,64</b>
2231	Transferaufwand an Träger des öffentlichen Rechts			
2232	Transferaufwand an Beteiligungen			
2233	Transferaufwand an Unternehmen (mit Finanzunternehmen)	89.206,84	87.900,00	1.306,84
2234	Transferaufwand an Haushalte und Organisationen ohne Erwerbscharakter	2.284,80	2.700,00	-415,20
2235	Transferaufwand an das Ausland			
2236	Investitions- und Tilgungszuschüsse zwischen Unternehmungen und Betrieben der Gebietskörperschaft und der Gebietskörperschaft			
2237	Nicht finanzierungswirksamer Transferaufwand			
<b>224</b>	<b>Finanzaufwand</b>	<b>4.594,20</b>	<b>3.700,00</b>	<b>894,20</b>
2241	Zinsen aus Finanzschulden, Finanzierungsleasing, Forderungskauf und derivativen Finanzinstrumenten mit Grundgeschäft	4.594,20	3.700,00	894,20
2242	Zinsen und sonstige Aufwendungen aus derivativen Finanzinstrumenten ohne Grundgeschäft			
2243	Gewinnentnahmen von Unternehmungen und marktbestimmten Betrieben der Gebietskörperschaft (innerhalb der Gebietskörperschaft)			
2244	Sonstiger Finanzaufwand			
2245	Nicht finanzierungswirksamer Finanzaufwand			
<b>22</b>	<b>Summe Aufwendungen</b>	<b>580.153,09</b>	<b>632.820,00</b>	<b>-52.666,91</b>
<b>SA0</b>	<b>Saldo (0) Nettoergebnis (21 - 22)</b>	<b>-50.785,15</b>	<b>-158.400,00</b>	<b>107.614,85</b>
<b>230</b>	<b>Entnahmen von Haushaltsrücklagen</b>	<b>0,00</b>	<b>0,00</b>	<b>0,00</b>
2301	Entnahmen von Haushaltsrücklagen			
<b>240</b>	<b>Zuweisung an Haushaltsrücklagen</b>	<b>0,00</b>	<b>0,00</b>	<b>0,00</b>
2401	Zuweisung an Haushaltsrücklagen			
<b>23</b>	<b>Summe Haushaltsrücklagen</b>	<b>0,00</b>	<b>0,00</b>	<b>0,00</b>
<b>SA00</b>	<b>Nettoergebnis nach Zuweisung und Entnahmen von Haushaltsrücklagen (Saldo 0 +/- SU23)</b>	<b>-50.785,15</b>	<b>-158.400,00</b>	<b>107.614,85</b>

## Finanzwirtschaft (Gruppe 9)

MVAG	Mittelverwendungs- und aufbringungsgruppen (1. und 2. Ebene)	RA 2022	VA 2022	RA - VA
<b>211</b>	<b>Erträge aus der operativen Verwaltungstätigkeit</b>	<b>1.761.033,42</b>	<b>1.541.400,00</b>	<b>219.633,42</b>
2111	Erträge aus eigenen Abgaben	438.259,42	366.400,00	71.859,42
2112	Erträge aus Ertragsanteilen	1.322.774,00	1.175.000,00	147.774,00
2113	Erträge aus Gebühren			
2114	Erträge aus Leistungen			
2115	Erträge aus Besitz und wirtschaftlicher Tätigkeit			
2116	Erträge aus Veräußerung und sonstige Erträge			
2117	Nicht finanzierungswirksame operative Erträge			
<b>212</b>	<b>Erträge aus Transfers</b>	<b>214.513,00</b>	<b>198.600,00</b>	<b>15.913,00</b>
2121	Transferertrag von Trägern des öffentlichen Rechts	214.513,00	198.600,00	15.913,00
2122	Transferertrag von Beteiligungen			
2123	Transferertrag von Unternehmen (mit Finanzunternehmen)			
2124	Transferertrag von Haushalten und Organisationen ohne Erwerbscharakter			
2125	Transferertrag vom Ausland			
2126	Investitions- und Tilgungszuschüsse zwischen Unternehmungen und Betrieben der Gebietskörperschaft und der Gebietskörperschaft			
2127	Nicht finanzierungswirksamer Transferertrag			
<b>213</b>	<b>Finanzerträge</b>	<b>713,22</b>	<b>700,00</b>	<b>13,22</b>
2131	Erträge aus Zinsen	713,22	700,00	13,22
2132	Erträge aus Zinsen aus derivativen Finanzinstrumenten ohne Grundgeschäft			
2133	Erträge aus Gewinnentnahmen von marktbestimmten Betrieben			
2134	Sonstige Finanzerträge			
2135	Erträge aus Dividenden/Gewinnausschüttungen			
2136	Sonstige nicht finanzierungswirksame Finanzerträge			
<b>21</b>	<b>Summe Erträge</b>	<b>1.976.259,64</b>	<b>1.740.700,00</b>	<b>235.559,64</b>
<b>221</b>	<b>Personalaufwand</b>	<b>0,00</b>	<b>0,00</b>	<b>0,00</b>
2211	Personalaufwand (Bezüge, Nebengeb., Mehrleistungen)			
2212	Gesetzlicher und freiwilliger Sozialaufwand			
2213	Sonstiger Personalaufwand			
2214	Nicht finanzierungswirksamer Personalaufwand			
<b>222</b>	<b>Sachaufwand (ohne Transferaufwand)</b>	<b>178,31</b>	<b>400,00</b>	<b>-221,69</b>
2221	Gebrauchs- und Verbrauchsgüter, Handelswaren			
2222	Verwaltungs- und Betriebsaufwand			
2223	Leasing- und Mietaufwand			
2224	Instandhaltung			
2225	Sonstiger Sachaufwand	178,31	400,00	-221,69
2226	Nicht finanzierungswirksamer Sachaufwand			

## Finanzwirtschaft (Gruppe 9)

MVAG	Mittelverwendungs- und aufbringungsgruppen (1. und 2. Ebene)	RA 2022	VA 2022	RA - VA
<b>223</b>	<b>Transferaufwand (laufende Transfers und Kapitaltransfers)</b>	<b>81.826,00</b>	<b>73.300,00</b>	<b>8.526,00</b>
2231	Transferaufwand an Träger des öffentlichen Rechts	81.826,00	73.300,00	8.526,00
2232	Transferaufwand an Beteiligungen			
2233	Transferaufwand an Unternehmen (mit Finanzunternehmen)			
2234	Transferaufwand an Haushalte und Organisationen ohne Erwerbscharakter			
2235	Transferaufwand an das Ausland			
2236	Investitions- und Tilgungszuschüsse zwischen Unternehmungen und Betrieben der Gebietskörperschaft und der Gebietskörperschaft			
2237	Nicht finanzierungswirksamer Transferaufwand			
<b>224</b>	<b>Finanzaufwand</b>	<b>1.864,12</b>	<b>1.300,00</b>	<b>564,12</b>
2241	Zinsen aus Finanzschulden, Finanzierungsleasing, Forderungs Kauf und derivativen Finanzinstrumenten mit Grundgeschäft	15,77	100,00	-84,23
2242	Zinsen und sonstige Aufwendungen aus derivativen Finanzinstrumenten ohne Grundgeschäft			
2243	Gewinnentnahmen von Unternehmungen und marktbestimmten Betrieben der Gebietskörperschaft (innerhalb der Gebietskörperschaft)			
2244	Sonstiger Finanzaufwand	1.848,35	1.200,00	648,35
2245	Nicht finanzierungswirksamer Finanzaufwand			
<b>22</b>	<b>Summe Aufwendungen</b>	<b>83.868,43</b>	<b>75.000,00</b>	<b>8.868,43</b>
<b>SA0</b>	<b>Saldo (0) Nettoergebnis (21 - 22)</b>	<b>1.892.391,21</b>	<b>1.665.700,00</b>	<b>226.691,21</b>
<b>230</b>	<b>Entnahmen von Haushaltsrücklagen</b>	<b>0,00</b>	<b>0,00</b>	<b>0,00</b>
2301	Entnahmen von Haushaltsrücklagen			
<b>240</b>	<b>Zuweisung an Haushaltsrücklagen</b>	<b>0,00</b>	<b>0,00</b>	<b>0,00</b>
2401	Zuweisung an Haushaltsrücklagen			
<b>23</b>	<b>Summe Haushaltsrücklagen</b>	<b>0,00</b>	<b>0,00</b>	<b>0,00</b>
<b>SA00</b>	<b>Nettoergebnis nach Zuweisung und Entnahmen von Haushaltsrücklagen (Saldo 0 +/- SU23)</b>	<b>1.892.391,21</b>	<b>1.665.700,00</b>	<b>226.691,21</b>

Finanzierungshaushalt Bereichsbudget 1. Ebene (Anlage 1b)



## Vertretungskörper und allgemeine Verwaltung (Gruppe 0)

MVAG	Mittelverwendungs- und aufbringungsgruppen (1. Ebene)	RA 2022	VA 2022	RA - VA
<b>OPERATIVE GEBARUNG</b>				
311	Einzahlungen aus der operativen Verwaltungstätigkeit	121.135,59	140.100,00	-18.964,41
312	Einzahlungen aus Transfers (ohne Kapitaltransfers)	3.803,00	3.800,00	3,00
313	Einzahlungen aus Finanzerträgen			
<b>31</b>	<b>Summe Einzahlungen operative Gebarung</b>	<b>124.938,59</b>	<b>143.900,00</b>	<b>-18.961,41</b>
321	Auszahlungen aus Personalaufwand	236.466,50	257.600,00	-21.133,50
322	Auszahlungen aus Sachaufwand (ohne Transferaufwand)	190.496,10	194.600,00	-4.103,90
323	Auszahlungen aus Transfers (ohne Kapitaltransfers)	37.021,67	41.300,00	-4.278,33
324	Auszahlungen aus Finanzaufwand	176,79	200,00	-23,21
<b>32</b>	<b>Summe Auszahlungen operative Gebarung</b>	<b>464.161,06</b>	<b>493.700,00</b>	<b>-29.538,94</b>
<b>SA1</b>	<b>Saldo (1) Geldfluss aus der Operativen Gebarung (31 – 32)</b>	<b>-339.222,47</b>	<b>-349.800,00</b>	<b>10.577,53</b>
<b>INVESTIVE GEBARUNG</b>				
331	Einzahlungen aus der Investitionstätigkeit			
332	Einzahlungen aus der Rückzahlung von Darlehen sowie gewährten Vorschüssen			
333	Einzahlungen aus Kapitaltransfers			
<b>33</b>	<b>Summe Einzahlungen investive Gebarung</b>	<b>0,00</b>	<b>0,00</b>	<b>0,00</b>
341	Auszahlungen aus der Investitionstätigkeit	17,07		17,07
342	Auszahlungen von gewährten Darlehen sowie gewährten Vorschüssen			
343	Auszahlungen aus Kapitaltransfers			
<b>34</b>	<b>Summe Auszahlungen investive Gebarung</b>	<b>17,07</b>	<b>0,00</b>	<b>17,07</b>
<b>SA2</b>	<b>Saldo (2) Geldfluss aus der Investiven Gebarung (33 – 34)</b>	<b>-17,07</b>	<b>0,00</b>	<b>-17,07</b>
<b>SA3</b>	<b>Saldo (3) Nettofinanzierungssaldo (Saldo 1 + Saldo 2)</b>	<b>-339.239,54</b>	<b>-349.800,00</b>	<b>10.560,46</b>

## Vertretungskörper und allgemeine Verwaltung (Gruppe 0)

MVAG	Mittelverwendungs- und aufbringungsgruppen (1. Ebene)	RA 2022	VA 2022	RA - VA
<b>FINANZIERUNGSTÄTIGKEIT</b>				
351	Einzahlungen aus der Aufnahme von Finanzschulden			
353	Einzahlungen infolge eines Kapitaltausch bei derivativen Finanzinstrumenten mit Grundgeschäft			
355	Einzahlungen aus dem Abgang von Finanzinstrumenten			
<b>35</b>	<b>Summe Einzahlungen aus der Finanzierungstätigkeit</b>	<b>0,00</b>	<b>0,00</b>	<b>0,00</b>
361	Auszahlungen aus der Tilgung von Finanzschulden	1.525,77	1.500,00	25,77
363	Auszahlungen infolge eines Kapitaltausch bei derivativen Finanzinstrumenten mit Grundgeschäft			
365	Auszahlungen für den Erwerb von Finanzinstrumenten			
<b>36</b>	<b>Summe Auszahlungen aus der Finanzierungstätigkeit</b>	<b>1.525,77</b>	<b>1.500,00</b>	<b>25,77</b>
<b>SA4</b>	<b>Saldo (4) Geldfluss aus der Finanzierungstätigkeit (35 – 36)</b>	<b>-1.525,77</b>	<b>-1.500,00</b>	<b>-25,77</b>
<b>SA5</b>	<b>Saldo (5) Geldfluss aus der voranschlagswirksamen Gebarung (Saldo 3 + Saldo 4)</b>	<b>-340.765,31</b>	<b>-351.300,00</b>	<b>10.534,69</b>



## Öffentliche Ordnung und Sicherheit (Gruppe 1)

MVAG	Mittelverwendungs- und aufbringungsgruppen (1. Ebene)	RA 2022	VA 2022	RA - VA
<b>OPERATIVE GEBARUNG</b>				
311	Einzahlungen aus der operativen Verwaltungstätigkeit			
312	Einzahlungen aus Transfers (ohne Kapitaltransfers)		700,00	-700,00
313	Einzahlungen aus Finanzerträgen			
<b>31</b>	<b>Summe Einzahlungen operative Gebarung</b>	<b>0,00</b>	<b>700,00</b>	<b>-700,00</b>
321	Auszahlungen aus Personalaufwand			
322	Auszahlungen aus Sachaufwand (ohne Transferaufwand)	17.393,60	31.100,00	-13.706,40
323	Auszahlungen aus Transfers (ohne Kapitaltransfers)	3.858,10	5.300,00	-1.441,90
324	Auszahlungen aus Finanzaufwand			
<b>32</b>	<b>Summe Auszahlungen operative Gebarung</b>	<b>21.251,70</b>	<b>36.400,00</b>	<b>-15.148,30</b>
<b>SA1</b>	<b>Saldo (1) Geldfluss aus der Operativen Gebarung (31 – 32)</b>	<b>-21.251,70</b>	<b>-35.700,00</b>	<b>14.448,30</b>
<b>INVESTIVE GEBARUNG</b>				
331	Einzahlungen aus der Investitionstätigkeit			
332	Einzahlungen aus der Rückzahlung von Darlehen sowie gewährten Vorschüssen			
333	Einzahlungen aus Kapitaltransfers			
<b>33</b>	<b>Summe Einzahlungen investive Gebarung</b>	<b>0,00</b>	<b>0,00</b>	<b>0,00</b>
341	Auszahlungen aus der Investitionstätigkeit	2.152,07	100.000,00	-97.847,93
342	Auszahlungen von gewährten Darlehen sowie gewährten Vorschüssen			
343	Auszahlungen aus Kapitaltransfers			
<b>34</b>	<b>Summe Auszahlungen investive Gebarung</b>	<b>2.152,07</b>	<b>100.000,00</b>	<b>-97.847,93</b>
<b>SA2</b>	<b>Saldo (2) Geldfluss aus der Investiven Gebarung (33 – 34)</b>	<b>-2.152,07</b>	<b>-100.000,00</b>	<b>97.847,93</b>
<b>SA3</b>	<b>Saldo (3) Nettofinanzierungssaldo (Saldo 1 + Saldo 2)</b>	<b>-23.403,77</b>	<b>-135.700,00</b>	<b>112.296,23</b>

## Öffentliche Ordnung und Sicherheit (Gruppe 1)

MVAG	Mittelverwendungs- und aufbringungsgruppen (1. Ebene)	RA 2022	VA 2022	RA - VA
<b>FINANZIERUNGSTÄTIGKEIT</b>				
351	Einzahlungen aus der Aufnahme von Finanzschulden			
353	Einzahlungen infolge eines Kapitaltausch bei derivativen Finanzinstrumenten mit Grundgeschäft			
355	Einzahlungen aus dem Abgang von Finanzinstrumenten			
<b>35</b>	<b>Summe Einzahlungen aus der Finanzierungstätigkeit</b>	<b>0,00</b>	<b>0,00</b>	<b>0,00</b>
361	Auszahlungen aus der Tilgung von Finanzschulden			
363	Auszahlungen infolge eines Kapitaltausch bei derivativen Finanzinstrumenten mit Grundgeschäft			
365	Auszahlungen für den Erwerb von Finanzinstrumenten			
<b>36</b>	<b>Summe Auszahlungen aus der Finanzierungstätigkeit</b>	<b>0,00</b>	<b>0,00</b>	<b>0,00</b>
<b>SA4</b>	<b>Saldo (4) Geldfluss aus der Finanzierungstätigkeit (35 – 36)</b>	<b>0,00</b>	<b>0,00</b>	<b>0,00</b>
<b>SA5</b>	<b>Saldo (5) Geldfluss aus der voranschlagswirksamen Gebarung (Saldo 3 + Saldo 4)</b>	<b>-23.403,77</b>	<b>-135.700,00</b>	<b>112.296,23</b>

## Unterricht, Erziehung, Sport und Wissenschaft (Gruppe 2)

MVAG	Mittelverwendungs- und aufbringungsgruppen (1. Ebene)	RA 2022	VA 2022	RA - VA
<b>OPERATIVE GEBARUNG</b>				
311	Einzahlungen aus der operativen Verwaltungstätigkeit	56.342,18	56.500,00	-157,82
312	Einzahlungen aus Transfers (ohne Kapitaltransfers)	183.626,84	190.300,00	-6.673,16
313	Einzahlungen aus Finanzerträgen			
<b>31</b>	<b>Summe Einzahlungen operative Gebarung</b>	<b>239.969,02</b>	<b>246.800,00</b>	<b>-6.830,98</b>
321	Auszahlungen aus Personalaufwand	241.387,00	236.700,00	4.687,00
322	Auszahlungen aus Sachaufwand (ohne Transferaufwand)	145.634,85	151.900,00	-6.265,15
323	Auszahlungen aus Transfers (ohne Kapitaltransfers)	67.305,72	72.800,00	-5.494,28
324	Auszahlungen aus Finanzaufwand			
<b>32</b>	<b>Summe Auszahlungen operative Gebarung</b>	<b>454.327,57</b>	<b>461.400,00</b>	<b>-7.072,43</b>
<b>SA1</b>	<b>Saldo (1) Geldfluss aus der Operativen Gebarung (31 – 32)</b>	<b>-214.358,55</b>	<b>-214.600,00</b>	<b>241,45</b>
<b>INVESTIVE GEBARUNG</b>				
331	Einzahlungen aus der Investitionstätigkeit			
332	Einzahlungen aus der Rückzahlung von Darlehen sowie gewährten Vorschüssen			
333	Einzahlungen aus Kapitaltransfers	6.516,21		6.516,21
<b>33</b>	<b>Summe Einzahlungen investive Gebarung</b>	<b>6.516,21</b>	<b>0,00</b>	<b>6.516,21</b>
341	Auszahlungen aus der Investitionstätigkeit	32.952,71	1.000,00	31.952,71
342	Auszahlungen von gewährten Darlehen sowie gewährten Vorschüssen			
343	Auszahlungen aus Kapitaltransfers			
<b>34</b>	<b>Summe Auszahlungen investive Gebarung</b>	<b>32.952,71</b>	<b>1.000,00</b>	<b>31.952,71</b>
<b>SA2</b>	<b>Saldo (2) Geldfluss aus der Investiven Gebarung (33 – 34)</b>	<b>-26.436,50</b>	<b>-1.000,00</b>	<b>-25.436,50</b>
<b>SA3</b>	<b>Saldo (3) Nettofinanzierungssaldo (Saldo 1 + Saldo 2)</b>	<b>-240.795,05</b>	<b>-215.600,00</b>	<b>-25.195,05</b>

## Unterricht, Erziehung, Sport und Wissenschaft (Gruppe 2)

MVAG	Mittelverwendungs- und aufbringungsgruppen (1. Ebene)	RA 2022	VA 2022	RA - VA
<b>FINANZIERUNGSTÄTIGKEIT</b>				
351	Einzahlungen aus der Aufnahme von Finanzschulden			
353	Einzahlungen infolge eines Kapitaltausch bei derivativen Finanzinstrumenten mit Grundgeschäft			
355	Einzahlungen aus dem Abgang von Finanzinstrumenten			
<b>35</b>	<b>Summe Einzahlungen aus der Finanzierungstätigkeit</b>	<b>0,00</b>	<b>0,00</b>	<b>0,00</b>
361	Auszahlungen aus der Tilgung von Finanzschulden			
363	Auszahlungen infolge eines Kapitaltausch bei derivativen Finanzinstrumenten mit Grundgeschäft			
365	Auszahlungen für den Erwerb von Finanzinstrumenten			
<b>36</b>	<b>Summe Auszahlungen aus der Finanzierungstätigkeit</b>	<b>0,00</b>	<b>0,00</b>	<b>0,00</b>
<b>SA4</b>	<b>Saldo (4) Geldfluss aus der Finanzierungstätigkeit (35 – 36)</b>	<b>0,00</b>	<b>0,00</b>	<b>0,00</b>
<b>SA5</b>	<b>Saldo (5) Geldfluss aus der voranschlagswirksamen Gebarung (Saldo 3 + Saldo 4)</b>	<b>-240.795,05</b>	<b>-215.600,00</b>	<b>-25.195,05</b>

**Kunst, Kultur und Kultus (Gruppe 3)**

MVAG	Mittelverwendungs- und aufbringungsgruppen (1. Ebene)	RA 2022	VA 2022	RA - VA
<b>OPERATIVE GEBARUNG</b>				
311	Einzahlungen aus der operativen Verwaltungstätigkeit	27.351,19	28.600,00	-1.248,81
312	Einzahlungen aus Transfers (ohne Kapitaltransfers)	1.088,00		1.088,00
313	Einzahlungen aus Finanzerträgen			
<b>31</b>	<b>Summe Einzahlungen operative Gebarung</b>	<b>28.439,19</b>	<b>28.600,00</b>	<b>-160,81</b>
321	Auszahlungen aus Personalaufwand			
322	Auszahlungen aus Sachaufwand (ohne Transferaufwand)	24.466,34	36.100,00	-11.633,66
323	Auszahlungen aus Transfers (ohne Kapitaltransfers)	93.673,00	67.500,00	26.173,00
324	Auszahlungen aus Finanzaufwand			
<b>32</b>	<b>Summe Auszahlungen operative Gebarung</b>	<b>118.139,34</b>	<b>103.600,00</b>	<b>14.539,34</b>
<b>SA1</b>	<b>Saldo (1) Geldfluss aus der Operativen Gebarung (31 – 32)</b>	<b>-89.700,15</b>	<b>-75.000,00</b>	<b>-14.700,15</b>
<b>INVESTIVE GEBARUNG</b>				
331	Einzahlungen aus der Investitionstätigkeit			
332	Einzahlungen aus der Rückzahlung von Darlehen sowie gewährten Vorschüssen			
333	Einzahlungen aus Kapitaltransfers			
<b>33</b>	<b>Summe Einzahlungen investive Gebarung</b>	<b>0,00</b>	<b>0,00</b>	<b>0,00</b>
341	Auszahlungen aus der Investitionstätigkeit			
342	Auszahlungen von gewährten Darlehen sowie gewährten Vorschüssen			
343	Auszahlungen aus Kapitaltransfers			
<b>34</b>	<b>Summe Auszahlungen investive Gebarung</b>	<b>0,00</b>	<b>0,00</b>	<b>0,00</b>
<b>SA2</b>	<b>Saldo (2) Geldfluss aus der Investiven Gebarung (33 – 34)</b>	<b>0,00</b>	<b>0,00</b>	<b>0,00</b>
<b>SA3</b>	<b>Saldo (3) Nettofinanzierungssaldo (Saldo 1 + Saldo 2)</b>	<b>-89.700,15</b>	<b>-75.000,00</b>	<b>-14.700,15</b>

**Kunst, Kultur und Kultus (Gruppe 3)**

MVAG	Mittelverwendungs- und aufbringungsgruppen (1. Ebene)	RA 2022	VA 2022	RA - VA
<b>FINANZIERUNGSTÄTIGKEIT</b>				
351	Einzahlungen aus der Aufnahme von Finanzschulden			
353	Einzahlungen infolge eines Kapitaltausch bei derivativen Finanzinstrumenten mit Grundgeschäft			
355	Einzahlungen aus dem Abgang von Finanzinstrumenten			
<b>35</b>	<b>Summe Einzahlungen aus der Finanzierungstätigkeit</b>	<b>0,00</b>	<b>0,00</b>	<b>0,00</b>
361	Auszahlungen aus der Tilgung von Finanzschulden			
363	Auszahlungen infolge eines Kapitaltausch bei derivativen Finanzinstrumenten mit Grundgeschäft			
365	Auszahlungen für den Erwerb von Finanzinstrumenten			
<b>36</b>	<b>Summe Auszahlungen aus der Finanzierungstätigkeit</b>	<b>0,00</b>	<b>0,00</b>	<b>0,00</b>
<b>SA4</b>	<b>Saldo (4) Geldfluss aus der Finanzierungstätigkeit (35 – 36)</b>	<b>0,00</b>	<b>0,00</b>	<b>0,00</b>
<b>SA5</b>	<b>Saldo (5) Geldfluss aus der voranschlagswirksamen Gebarung (Saldo 3 + Saldo 4)</b>	<b>-89.700,15</b>	<b>-75.000,00</b>	<b>-14.700,15</b>

## Soziale Wohlfahrt und Wohnbauförderung (Gruppe 4)

MVAG	Mittelverwendungs- und aufbringungsgruppen (1. Ebene)	RA 2022	VA 2022	RA - VA
<b>OPERATIVE GEBARUNG</b>				
311	Einzahlungen aus der operativen Verwaltungstätigkeit	990,00	1.300,00	-310,00
312	Einzahlungen aus Transfers (ohne Kapitaltransfers)	637,00	1.500,00	-863,00
313	Einzahlungen aus Finanzerträgen			
<b>31</b>	<b>Summe Einzahlungen operative Gebarung</b>	<b>1.627,00</b>	<b>2.800,00</b>	<b>-1.173,00</b>
321	Auszahlungen aus Personalaufwand			
322	Auszahlungen aus Sachaufwand (ohne Transferaufwand)	5.024,37	7.600,00	-2.575,63
323	Auszahlungen aus Transfers (ohne Kapitaltransfers)	260.917,22	303.900,00	-42.982,78
324	Auszahlungen aus Finanzaufwand			
<b>32</b>	<b>Summe Auszahlungen operative Gebarung</b>	<b>265.941,59</b>	<b>311.500,00</b>	<b>-45.558,41</b>
<b>SA1</b>	<b>Saldo (1) Geldfluss aus der Operativen Gebarung (31 – 32)</b>	<b>-264.314,59</b>	<b>-308.700,00</b>	<b>44.385,41</b>
<b>INVESTIVE GEBARUNG</b>				
331	Einzahlungen aus der Investitionstätigkeit			
332	Einzahlungen aus der Rückzahlung von Darlehen sowie gewährten Vorschüssen			
333	Einzahlungen aus Kapitaltransfers			
<b>33</b>	<b>Summe Einzahlungen investive Gebarung</b>	<b>0,00</b>	<b>0,00</b>	<b>0,00</b>
341	Auszahlungen aus der Investitionstätigkeit			
342	Auszahlungen von gewährten Darlehen sowie gewährten Vorschüssen			
343	Auszahlungen aus Kapitaltransfers		200,00	-200,00
<b>34</b>	<b>Summe Auszahlungen investive Gebarung</b>	<b>0,00</b>	<b>200,00</b>	<b>-200,00</b>
<b>SA2</b>	<b>Saldo (2) Geldfluss aus der Investiven Gebarung (33 – 34)</b>	<b>0,00</b>	<b>-200,00</b>	<b>200,00</b>
<b>SA3</b>	<b>Saldo (3) Nettofinanzierungssaldo (Saldo 1 + Saldo 2)</b>	<b>-264.314,59</b>	<b>-308.900,00</b>	<b>44.585,41</b>

**Soziale Wohlfahrt und Wohnbauförderung (Gruppe 4)**

MVAG	Mittelverwendungs- und aufbringungsgruppen (1. Ebene)	RA 2022	VA 2022	RA - VA
<b>FINANZIERUNGSTÄTIGKEIT</b>				
351	Einzahlungen aus der Aufnahme von Finanzschulden			
353	Einzahlungen infolge eines Kapitaltausch bei derivativen Finanzinstrumenten mit Grundgeschäft			
355	Einzahlungen aus dem Abgang von Finanzinstrumenten			
<b>35</b>	<b>Summe Einzahlungen aus der Finanzierungstätigkeit</b>	<b>0,00</b>	<b>0,00</b>	<b>0,00</b>
361	Auszahlungen aus der Tilgung von Finanzschulden			
363	Auszahlungen infolge eines Kapitaltausch bei derivativen Finanzinstrumenten mit Grundgeschäft			
365	Auszahlungen für den Erwerb von Finanzinstrumenten			
<b>36</b>	<b>Summe Auszahlungen aus der Finanzierungstätigkeit</b>	<b>0,00</b>	<b>0,00</b>	<b>0,00</b>
<b>SA4</b>	<b>Saldo (4) Geldfluss aus der Finanzierungstätigkeit (35 – 36)</b>	<b>0,00</b>	<b>0,00</b>	<b>0,00</b>
<b>SA5</b>	<b>Saldo (5) Geldfluss aus der voranschlagswirksamen Gebarung (Saldo 3 + Saldo 4)</b>	<b>-264.314,59</b>	<b>-308.900,00</b>	<b>44.585,41</b>



## Gesundheit (Gruppe 5)

MVAG	Mittelverwendungs- und aufbringungsgruppen (1. Ebene)	RA 2022	VA 2022	RA - VA
<b>OPERATIVE GEBARUNG</b>				
311	Einzahlungen aus der operativen Verwaltungstätigkeit	1.330,40	400,00	930,40
312	Einzahlungen aus Transfers (ohne Kapitaltransfers)	89.599,00	79.500,00	10.099,00
313	Einzahlungen aus Finanzerträgen			
<b>31</b>	<b>Summe Einzahlungen operative Gebarung</b>	<b>90.929,40</b>	<b>79.900,00</b>	<b>11.029,40</b>
321	Auszahlungen aus Personalaufwand			
322	Auszahlungen aus Sachaufwand (ohne Transferaufwand)	20.163,34	11.500,00	8.663,34
323	Auszahlungen aus Transfers (ohne Kapitaltransfers)	277.884,25	277.800,00	84,25
324	Auszahlungen aus Finanzaufwand			
<b>32</b>	<b>Summe Auszahlungen operative Gebarung</b>	<b>298.047,59</b>	<b>289.300,00</b>	<b>8.747,59</b>
<b>SA1</b>	<b>Saldo (1) Geldfluss aus der Operativen Gebarung (31 – 32)</b>	<b>-207.118,19</b>	<b>-209.400,00</b>	<b>2.281,81</b>
<b>INVESTIVE GEBARUNG</b>				
331	Einzahlungen aus der Investitionstätigkeit			
332	Einzahlungen aus der Rückzahlung von Darlehen sowie gewährten Vorschüssen			
333	Einzahlungen aus Kapitaltransfers			
<b>33</b>	<b>Summe Einzahlungen investive Gebarung</b>	<b>0,00</b>	<b>0,00</b>	<b>0,00</b>
341	Auszahlungen aus der Investitionstätigkeit			
342	Auszahlungen von gewährten Darlehen sowie gewährten Vorschüssen			
343	Auszahlungen aus Kapitaltransfers			
<b>34</b>	<b>Summe Auszahlungen investive Gebarung</b>	<b>0,00</b>	<b>0,00</b>	<b>0,00</b>
<b>SA2</b>	<b>Saldo (2) Geldfluss aus der Investiven Gebarung (33 – 34)</b>	<b>0,00</b>	<b>0,00</b>	<b>0,00</b>
<b>SA3</b>	<b>Saldo (3) Nettofinanzierungssaldo (Saldo 1 + Saldo 2)</b>	<b>-207.118,19</b>	<b>-209.400,00</b>	<b>2.281,81</b>

## Gesundheit (Gruppe 5)

MVAG	Mittelverwendungs- und aufbringungsgruppen (1. Ebene)	RA 2022	VA 2022	RA - VA
<b>FINANZIERUNGSTÄTIGKEIT</b>				
351	Einzahlungen aus der Aufnahme von Finanzschulden			
353	Einzahlungen infolge eines Kapitaltausch bei derivativen Finanzinstrumenten mit Grundgeschäft			
355	Einzahlungen aus dem Abgang von Finanzinstrumenten			
<b>35</b>	<b>Summe Einzahlungen aus der Finanzierungstätigkeit</b>	<b>0,00</b>	<b>0,00</b>	<b>0,00</b>
361	Auszahlungen aus der Tilgung von Finanzschulden			
363	Auszahlungen infolge eines Kapitaltausch bei derivativen Finanzinstrumenten mit Grundgeschäft			
365	Auszahlungen für den Erwerb von Finanzinstrumenten			
<b>36</b>	<b>Summe Auszahlungen aus der Finanzierungstätigkeit</b>	<b>0,00</b>	<b>0,00</b>	<b>0,00</b>
<b>SA4</b>	<b>Saldo (4) Geldfluss aus der Finanzierungstätigkeit (35 – 36)</b>	<b>0,00</b>	<b>0,00</b>	<b>0,00</b>
<b>SA5</b>	<b>Saldo (5) Geldfluss aus der voranschlagswirksamen Gebarung (Saldo 3 + Saldo 4)</b>	<b>-207.118,19</b>	<b>-209.400,00</b>	<b>2.281,81</b>

## Straßen- und Wasserbau, Verkehr (Gruppe 6)

MVAG	Mittelverwendungs- und aufbringungsgruppen (1. Ebene)	RA 2022	VA 2022	RA - VA
<b>OPERATIVE GEBARUNG</b>				
311	Einzahlungen aus der operativen Verwaltungstätigkeit	1.969,97	300,00	1.669,97
312	Einzahlungen aus Transfers (ohne Kapitaltransfers)	27.069,94	200,00	26.869,94
313	Einzahlungen aus Finanzerträgen			
<b>31</b>	<b>Summe Einzahlungen operative Gebarung</b>	<b>29.039,91</b>	<b>500,00</b>	<b>28.539,91</b>
321	Auszahlungen aus Personalaufwand			
322	Auszahlungen aus Sachaufwand (ohne Transferaufwand)	162.770,10	123.600,00	39.170,10
323	Auszahlungen aus Transfers (ohne Kapitaltransfers)			
324	Auszahlungen aus Finanzaufwand			
<b>32</b>	<b>Summe Auszahlungen operative Gebarung</b>	<b>162.770,10</b>	<b>123.600,00</b>	<b>39.170,10</b>
<b>SA1</b>	<b>Saldo (1) Geldfluss aus der Operativen Gebarung (31 – 32)</b>	<b>-133.730,19</b>	<b>-123.100,00</b>	<b>-10.630,19</b>
<b>INVESTIVE GEBARUNG</b>				
331	Einzahlungen aus der Investitionstätigkeit			
332	Einzahlungen aus der Rückzahlung von Darlehen sowie gewährten Vorschüssen			
333	Einzahlungen aus Kapitaltransfers		80.000,00	-80.000,00
<b>33</b>	<b>Summe Einzahlungen investive Gebarung</b>	<b>0,00</b>	<b>80.000,00</b>	<b>-80.000,00</b>
341	Auszahlungen aus der Investitionstätigkeit	15.502,28		15.502,28
342	Auszahlungen von gewährten Darlehen sowie gewährten Vorschüssen	19.000,00	95.000,00	-76.000,00
343	Auszahlungen aus Kapitaltransfers	394,58		394,58
<b>34</b>	<b>Summe Auszahlungen investive Gebarung</b>	<b>34.896,86</b>	<b>95.000,00</b>	<b>-60.103,14</b>
<b>SA2</b>	<b>Saldo (2) Geldfluss aus der Investiven Gebarung (33 – 34)</b>	<b>-34.896,86</b>	<b>-15.000,00</b>	<b>-19.896,86</b>
<b>SA3</b>	<b>Saldo (3) Nettofinanzierungssaldo (Saldo 1 + Saldo 2)</b>	<b>-168.627,05</b>	<b>-138.100,00</b>	<b>-30.527,05</b>

## Straßen- und Wasserbau, Verkehr (Gruppe 6)

MVAG	Mittelverwendungs- und aufbringungsgruppen (1. Ebene)	RA 2022	VA 2022	RA - VA
<b>FINANZIERUNGSTÄTIGKEIT</b>				
351	Einzahlungen aus der Aufnahme von Finanzschulden			
353	Einzahlungen infolge eines Kapitaltausch bei derivativen Finanzinstrumenten mit Grundgeschäft			
355	Einzahlungen aus dem Abgang von Finanzinstrumenten			
<b>35</b>	<b>Summe Einzahlungen aus der Finanzierungstätigkeit</b>	<b>0,00</b>	<b>0,00</b>	<b>0,00</b>
361	Auszahlungen aus der Tilgung von Finanzschulden			
363	Auszahlungen infolge eines Kapitaltausch bei derivativen Finanzinstrumenten mit Grundgeschäft			
365	Auszahlungen für den Erwerb von Finanzinstrumenten			
<b>36</b>	<b>Summe Auszahlungen aus der Finanzierungstätigkeit</b>	<b>0,00</b>	<b>0,00</b>	<b>0,00</b>
<b>SA4</b>	<b>Saldo (4) Geldfluss aus der Finanzierungstätigkeit (35 – 36)</b>	<b>0,00</b>	<b>0,00</b>	<b>0,00</b>
<b>SA5</b>	<b>Saldo (5) Geldfluss aus der voranschlagswirksamen Gebarung (Saldo 3 + Saldo 4)</b>	<b>-168.627,05</b>	<b>-138.100,00</b>	<b>-30.527,05</b>

## Wirtschaftsförderung (Gruppe 7)

MVAG	Mittelverwendungs- und aufbringungsgruppen (1. Ebene)	RA 2022	VA 2022	RA - VA
<b>OPERATIVE GEBARUNG</b>				
311	Einzahlungen aus der operativen Verwaltungstätigkeit	4.540,60	3.300,00	1.240,60
312	Einzahlungen aus Transfers (ohne Kapitaltransfers)			
313	Einzahlungen aus Finanzerträgen			
<b>31</b>	<b>Summe Einzahlungen operative Gebarung</b>	<b>4.540,60</b>	<b>3.300,00</b>	<b>1.240,60</b>
321	Auszahlungen aus Personalaufwand	27.186,52	32.300,00	-5.113,48
322	Auszahlungen aus Sachaufwand (ohne Transferaufwand)	50.739,62	57.400,00	-6.660,38
323	Auszahlungen aus Transfers (ohne Kapitaltransfers)	54.761,95	55.000,00	-238,05
324	Auszahlungen aus Finanzaufwand			
<b>32</b>	<b>Summe Auszahlungen operative Gebarung</b>	<b>132.688,09</b>	<b>144.700,00</b>	<b>-12.011,91</b>
<b>SA1</b>	<b>Saldo (1) Geldfluss aus der Operativen Gebarung (31 – 32)</b>	<b>-128.147,49</b>	<b>-141.400,00</b>	<b>13.252,51</b>
<b>INVESTIVE GEBARUNG</b>				
331	Einzahlungen aus der Investitionstätigkeit			
332	Einzahlungen aus der Rückzahlung von Darlehen sowie gewährten Vorschüssen			
333	Einzahlungen aus Kapitaltransfers			
<b>33</b>	<b>Summe Einzahlungen investive Gebarung</b>	<b>0,00</b>	<b>0,00</b>	<b>0,00</b>
341	Auszahlungen aus der Investitionstätigkeit	2.585,16		2.585,16
342	Auszahlungen von gewährten Darlehen sowie gewährten Vorschüssen			
343	Auszahlungen aus Kapitaltransfers			
<b>34</b>	<b>Summe Auszahlungen investive Gebarung</b>	<b>2.585,16</b>	<b>0,00</b>	<b>2.585,16</b>
<b>SA2</b>	<b>Saldo (2) Geldfluss aus der Investiven Gebarung (33 – 34)</b>	<b>-2.585,16</b>	<b>0,00</b>	<b>-2.585,16</b>
<b>SA3</b>	<b>Saldo (3) Nettofinanzierungssaldo (Saldo 1 + Saldo 2)</b>	<b>-130.732,65</b>	<b>-141.400,00</b>	<b>10.667,35</b>

## Wirtschaftsförderung (Gruppe 7)

MVAG	Mittelverwendungs- und aufbringungsgruppen (1. Ebene)	RA 2022	VA 2022	RA - VA
<b>FINANZIERUNGSTÄTIGKEIT</b>				
351	Einzahlungen aus der Aufnahme von Finanzschulden			
353	Einzahlungen infolge eines Kapitaltausch bei derivativen Finanzinstrumenten mit Grundgeschäft			
355	Einzahlungen aus dem Abgang von Finanzinstrumenten			
<b>35</b>	<b>Summe Einzahlungen aus der Finanzierungstätigkeit</b>	<b>0,00</b>	<b>0,00</b>	<b>0,00</b>
361	Auszahlungen aus der Tilgung von Finanzschulden			
363	Auszahlungen infolge eines Kapitaltausch bei derivativen Finanzinstrumenten mit Grundgeschäft			
365	Auszahlungen für den Erwerb von Finanzinstrumenten			
<b>36</b>	<b>Summe Auszahlungen aus der Finanzierungstätigkeit</b>	<b>0,00</b>	<b>0,00</b>	<b>0,00</b>
<b>SA4</b>	<b>Saldo (4) Geldfluss aus der Finanzierungstätigkeit (35 – 36)</b>	<b>0,00</b>	<b>0,00</b>	<b>0,00</b>
<b>SA5</b>	<b>Saldo (5) Geldfluss aus der voranschlagswirksamen Gebarung (Saldo 3 + Saldo 4)</b>	<b>-130.732,65</b>	<b>-141.400,00</b>	<b>10.667,35</b>

## Dienstleistungen (Gruppe 8)

MVAG	Mittelverwendungs- und aufbringungsgruppen (1. Ebene)	RA 2022	VA 2022	RA - VA
<b>OPERATIVE GEBARUNG</b>				
311	Einzahlungen aus der operativen Verwaltungstätigkeit	384.837,49	355.400,00	29.437,49
312	Einzahlungen aus Transfers (ohne Kapitaltransfers)	1.461,25	3.700,00	-2.238,75
313	Einzahlungen aus Finanzerträgen			
<b>31</b>	<b>Summe Einzahlungen operative Gebarung</b>	<b>386.298,74</b>	<b>359.100,00</b>	<b>27.198,74</b>
321	Auszahlungen aus Personalaufwand			
322	Auszahlungen aus Sachaufwand (ohne Transferaufwand)	186.533,44	227.900,00	-41.366,56
323	Auszahlungen aus Transfers (ohne Kapitaltransfers)	90.829,42	90.600,00	229,42
324	Auszahlungen aus Finanzaufwand	4.594,20	3.700,00	894,20
<b>32</b>	<b>Summe Auszahlungen operative Gebarung</b>	<b>281.957,06</b>	<b>322.200,00</b>	<b>-40.242,94</b>
<b>SA1</b>	<b>Saldo (1) Geldfluss aus der Operativen Gebarung (31 – 32)</b>	<b>104.341,68</b>	<b>36.900,00</b>	<b>67.441,68</b>
<b>INVESTIVE GEBARUNG</b>				
331	Einzahlungen aus der Investitionstätigkeit			
332	Einzahlungen aus der Rückzahlung von Darlehen sowie gewährten Vorschüssen			
333	Einzahlungen aus Kapitaltransfers	205.231,49	310.300,00	-105.068,51
<b>33</b>	<b>Summe Einzahlungen investive Gebarung</b>	<b>205.231,49</b>	<b>310.300,00</b>	<b>-105.068,51</b>
341	Auszahlungen aus der Investitionstätigkeit	142.969,75	359.000,00	-216.030,25
342	Auszahlungen von gewährten Darlehen sowie gewährten Vorschüssen			
343	Auszahlungen aus Kapitaltransfers			
<b>34</b>	<b>Summe Auszahlungen investive Gebarung</b>	<b>142.969,75</b>	<b>359.000,00</b>	<b>-216.030,25</b>
<b>SA2</b>	<b>Saldo (2) Geldfluss aus der Investiven Gebarung (33 – 34)</b>	<b>62.261,74</b>	<b>-48.700,00</b>	<b>110.961,74</b>
<b>SA3</b>	<b>Saldo (3) Nettofinanzierungssaldo (Saldo 1 + Saldo 2)</b>	<b>166.603,42</b>	<b>-11.800,00</b>	<b>178.403,42</b>

## Dienstleistungen (Gruppe 8)

MVAG	Mittelverwendungs- und aufbringungsgruppen (1. Ebene)	RA 2022	VA 2022	RA - VA
<b>FINANZIERUNGSTÄTIGKEIT</b>				
351	Einzahlungen aus der Aufnahme von Finanzschulden			
353	Einzahlungen infolge eines Kapitaltausch bei derivativen Finanzinstrumenten mit Grundgeschäft			
355	Einzahlungen aus dem Abgang von Finanzinstrumenten			
<b>35</b>	<b>Summe Einzahlungen aus der Finanzierungstätigkeit</b>	<b>0,00</b>	<b>0,00</b>	<b>0,00</b>
361	Auszahlungen aus der Tilgung von Finanzschulden	47.360,50	47.900,00	-539,50
363	Auszahlungen infolge eines Kapitaltausch bei derivativen Finanzinstrumenten mit Grundgeschäft			
365	Auszahlungen für den Erwerb von Finanzinstrumenten			
<b>36</b>	<b>Summe Auszahlungen aus der Finanzierungstätigkeit</b>	<b>47.360,50</b>	<b>47.900,00</b>	<b>-539,50</b>
<b>SA4</b>	<b>Saldo (4) Geldfluss aus der Finanzierungstätigkeit (35 – 36)</b>	<b>-47.360,50</b>	<b>-47.900,00</b>	<b>539,50</b>
<b>SA5</b>	<b>Saldo (5) Geldfluss aus der voranschlagswirksamen Gebarung (Saldo 3 + Saldo 4)</b>	<b>119.242,92</b>	<b>-59.700,00</b>	<b>178.942,92</b>



## Finanzwirtschaft (Gruppe 9)

MVAG	Mittelverwendungs- und aufbringungsgruppen (1. Ebene)	RA 2022	VA 2022	RA - VA
<b>OPERATIVE GEBARUNG</b>				
311	Einzahlungen aus der operativen Verwaltungstätigkeit	1.763.410,95	1.541.400,00	222.010,95
312	Einzahlungen aus Transfers (ohne Kapitaltransfers)	214.513,00	198.600,00	15.913,00
313	Einzahlungen aus Finanzerträgen	713,22	700,00	13,22
<b>31</b>	<b>Summe Einzahlungen operative Gebarung</b>	<b>1.978.637,17</b>	<b>1.740.700,00</b>	<b>237.937,17</b>
321	Auszahlungen aus Personalaufwand			
322	Auszahlungen aus Sachaufwand (ohne Transferaufwand)	178,31	400,00	-221,69
323	Auszahlungen aus Transfers (ohne Kapitaltransfers)	81.826,00	73.300,00	8.526,00
324	Auszahlungen aus Finanzaufwand	1.864,12	1.300,00	564,12
<b>32</b>	<b>Summe Auszahlungen operative Gebarung</b>	<b>83.868,43</b>	<b>75.000,00</b>	<b>8.868,43</b>
<b>SA1</b>	<b>Saldo (1) Geldfluss aus der Operativen Gebarung (31 – 32)</b>	<b>1.894.768,74</b>	<b>1.665.700,00</b>	<b>229.068,74</b>
<b>INVESTIVE GEBARUNG</b>				
331	Einzahlungen aus der Investitionstätigkeit			
332	Einzahlungen aus der Rückzahlung von Darlehen sowie gewährten Vorschüssen			
333	Einzahlungen aus Kapitaltransfers			
<b>33</b>	<b>Summe Einzahlungen investive Gebarung</b>	<b>0,00</b>	<b>0,00</b>	<b>0,00</b>
341	Auszahlungen aus der Investitionstätigkeit			
342	Auszahlungen von gewährten Darlehen sowie gewährten Vorschüssen			
343	Auszahlungen aus Kapitaltransfers			
<b>34</b>	<b>Summe Auszahlungen investive Gebarung</b>	<b>0,00</b>	<b>0,00</b>	<b>0,00</b>
<b>SA2</b>	<b>Saldo (2) Geldfluss aus der Investiven Gebarung (33 – 34)</b>	<b>0,00</b>	<b>0,00</b>	<b>0,00</b>
<b>SA3</b>	<b>Saldo (3) Nettofinanzierungssaldo (Saldo 1 + Saldo 2)</b>	<b>1.894.768,74</b>	<b>1.665.700,00</b>	<b>229.068,74</b>

## Finanzwirtschaft (Gruppe 9)

MVAG	Mittelverwendungs- und aufbringungsgruppen (1. Ebene)	RA 2022	VA 2022	RA - VA
<b>FINANZIERUNGSTÄTIGKEIT</b>				
351	Einzahlungen aus der Aufnahme von Finanzschulden			
353	Einzahlungen infolge eines Kapitaltausch bei derivativen Finanzinstrumenten mit Grundgeschäft			
355	Einzahlungen aus dem Abgang von Finanzinstrumenten			
<b>35</b>	<b>Summe Einzahlungen aus der Finanzierungstätigkeit</b>	<b>0,00</b>	<b>0,00</b>	<b>0,00</b>
361	Auszahlungen aus der Tilgung von Finanzschulden			
363	Auszahlungen infolge eines Kapitaltausch bei derivativen Finanzinstrumenten mit Grundgeschäft			
365	Auszahlungen für den Erwerb von Finanzinstrumenten			
<b>36</b>	<b>Summe Auszahlungen aus der Finanzierungstätigkeit</b>	<b>0,00</b>	<b>0,00</b>	<b>0,00</b>
<b>SA4</b>	<b>Saldo (4) Geldfluss aus der Finanzierungstätigkeit (35 – 36)</b>	<b>0,00</b>	<b>0,00</b>	<b>0,00</b>
<b>SA5</b>	<b>Saldo (5) Geldfluss aus der voranschlagswirksamen Gebarung (Saldo 3 + Saldo 4)</b>	<b>1.894.768,74</b>	<b>1.665.700,00</b>	<b>229.068,74</b>

Finanzierungshaushalt Bereichsbudget 1. und 2. Ebene  
(Anlage 1b)



## Vertretungskörper und allgemeine Verwaltung (Gruppe 0)

MVAG	Mittelverwendungs- und aufbringungsgruppen (1. und 2. Ebene)	RA 2022	VA 2022	RA - VA
<b>311</b>	<b>Einzahlungen aus der operativen Verwaltungstätigkeit</b>	<b>121.135,59</b>	<b>140.100,00</b>	<b>-18.964,41</b>
3111	Einzahlungen aus eigenen Abgaben			
3112	Einzahlungen aus Ertragsanteilen			
3113	Einzahlungen aus Gebühren			
3114	Einzahlungen aus Leistungen	93.389,18	94.700,00	-1.310,82
3115	Einzahlungen aus Besitz und wirtschaftlicher Tätigkeit			
3116	Einzahlungen aus Veräußerung von geringwertigen Wirtschaftsgütern (GWG) und sonstige Einzahlungen	27.746,41	45.400,00	-17.653,59
<b>312</b>	<b>Einzahlungen aus Transfers (ohne Kapitaltransfers)</b>	<b>3.803,00</b>	<b>3.800,00</b>	<b>3,00</b>
3121	Transferzahlungen von Trägern des öffentlichen Rechts	3.803,00	3.800,00	3,00
3122	Transferzahlungen von Beteiligten			
3123	Transferzahlungen von Unternehmen (inkl. Finanzunternehmen)			
3124	Transferzahlungen von Haushalte und Organisationen ohne Erwerbscharakter			
3125	Transferzahlungen vom Ausland			
3126	Investitions- und Tilgungszuschüsse zwischen Unternehmungen und Betrieben der Gebietskörperschaft und der Gebietskörperschaft			
<b>313</b>	<b>Einzahlungen aus Finanzerträgen</b>	<b>0,00</b>	<b>0,00</b>	<b>0,00</b>
3131	Einzahlungen aus Zinserträgen			
3133	Einzahlungen aus Gewinnentnahmen von marktbestimmten Betrieben			
3134	Sonstige Einzahlungen aus Finanzerträgen			
3135	Einzahlungen aus Dividenden/Gewinnausschüttungen			
<b>31</b>	<b>Summe Einzahlungen operative Gebarung</b>	<b>124.938,59</b>	<b>143.900,00</b>	<b>-18.961,41</b>
<b>321</b>	<b>Auszahlungen aus Personalaufwand</b>	<b>236.466,50</b>	<b>257.600,00</b>	<b>-21.133,50</b>
3211	Auszahlungen für Personalaufwand Bezüge, Nebengebühren, und Mehrleistungsvergütungen)	189.213,13	202.900,00	-13.686,87
3212	Auszahlungen für gesetzliche und freiwillige Sozialaufwendungen	47.253,37	54.700,00	-7.446,63
3213	Auszahlungen aus sonstigem Personalaufwand			
<b>322</b>	<b>Auszahlungen aus Sachaufwand (ohne Transferaufwand)</b>	<b>190.496,10</b>	<b>194.600,00</b>	<b>-4.103,90</b>
3221	Auszahlungen für Gebrauchs- und Verbrauchsgüter, Handelswaren	15.967,70	12.600,00	3.367,70
3222	Auszahlungen für Verwaltungs- und Betriebsaufwand	11.631,60	13.700,00	-2.068,40
3223	Auszahlungen für Leasing- und Mietaufwand			
3224	Auszahlungen für Instandhaltung	20.245,44	26.700,00	-6.454,56
3225	Sonstige Auszahlungen aus Sachaufwand	142.651,36	141.600,00	1.051,36
<b>323</b>	<b>Auszahlungen aus Transfers (ohne Kapitaltransfers)</b>	<b>37.021,67</b>	<b>41.300,00</b>	<b>-4.278,33</b>
3231	Transferzahlungen an Träger des öffentlichen Rechts	19.810,09	20.500,00	-689,91
3232	Transferzahlungen an Beteiligten			
3233	Transferzahlungen an Unternehmen (inkl. Finanzunternehmen)	5.933,88	7.800,00	-1.866,12

## Vertretungskörper und allgemeine Verwaltung (Gruppe 0)

MVAG	Mittelverwendungs- und aufbringungsgruppen (1. und 2. Ebene)	RA 2022	VA 2022	RA - VA
3234	Transferzahlungen an Haushalte und Organisationen ohne Erwerbscharakter	11.277,70	13.000,00	-1.722,30
3235	Transferzahlungen an das Ausland			
3236	Investitions- und Tilgungszuschüsse zwischen Unternehmungen und Betrieben der Gebietskörperschaft und der Gebietskörperschaft			
<b>324</b>	<b>Auszahlungen aus Finanzaufwand</b>	<b>176,79</b>	<b>200,00</b>	<b>-23,21</b>
3241	Auszahlungen für Zinsaufwand, für Finanzierungsleasing, für Forderungskauf, für Finanzschulden und derivative Finanzinstrumente m	176,79	200,00	-23,21
3242	Auszahlungen für Zinsen aus derivativen Finanzinstrumenten ohne Grundgeschäft			
3243	Auszahlung aus Gewinnentnahmen von marktbestimmten Betrieben			
3244	Sonstige Auszahlungen aus Finanzaufwendungen			
<b>32</b>	<b>Summe Auszahlungen operative Gebarung</b>	<b>464.161,06</b>	<b>493.700,00</b>	<b>-29.538,94</b>
<b>SA1</b>	<b>Saldo (1) Geldfluss aus der Operativen Gebarung (31 – 32)</b>	<b>-339.222,47</b>	<b>-349.800,00</b>	<b>10.577,53</b>
<b>331</b>	<b>Einzahlungen aus der Investitionstätigkeit</b>	<b>0,00</b>	<b>0,00</b>	<b>0,00</b>
3311	Einzahlungen aus der Veräußerung von immateriellem Vermögen			
3312	Einzahlungen aus der Veräußerung von Grundstücken und Grundstückeinrichtungen			
3313	Einzahlungen aus der Veräußerung von Gebäuden und Bauten			
3314	Einzahlungen aus der Veräußerung von technischen Anlagen, Fahrzeuge und Maschinen			
3315	Einzahlungen aus der Veräußerung von Amts-, Betriebs- und Geschäftsausstattung			
3316	Einzahlungen aus der Veräußerung von Kulturgütern			
3317	Einzahlungen aus der Veräußerung von Beteiligungen			
<b>332</b>	<b>Einzahlungen aus der Rückzahlung von Darlehen sowie gewährten Vorschüssen</b>	<b>0,00</b>	<b>0,00</b>	<b>0,00</b>
3321	Einzahlungen aus Darlehen an Träger des öffentlichen Rechts			
3322	Einzahlungen aus Darlehen an Beteiligungen			
3323	Einzahlungen aus Darlehen an Unternehmen und Haushalte			
3325	Einzahlungen aus Vorschüssen und Anzahlungen			
<b>333</b>	<b>Einzahlungen aus Kapitaltransfers</b>	<b>0,00</b>	<b>0,00</b>	<b>0,00</b>
3331	Kapitaltransferzahlungen von Trägern des öffentlichen Rechts			
3332	Kapitaltransferzahlungen von Beteiligungen			
3333	Kapitaltransferzahlungen von Unternehmen			
3334	Kapitaltransferzahlungen von Haushalten und Organisationen ohne Erwerbscharakter			
3335	Kapitaltransferzahlungen vom Ausland			
<b>33</b>	<b>Summe Einzahlungen investive Gebarung</b>	<b>0,00</b>	<b>0,00</b>	<b>0,00</b>
<b>341</b>	<b>Auszahlungen aus der Investitionstätigkeit</b>	<b>17,07</b>	<b>0,00</b>	<b>17,07</b>
3411	Auszahlungen für den Erwerb von immateriellem Vermögen			

## Vertretungskörper und allgemeine Verwaltung (Gruppe 0)

MVAG	Mittelverwendungs- und aufbringungsgruppen (1. und 2. Ebene)	RA 2022	VA 2022	RA - VA
3412	Auszahlungen für den Erwerb von Grundstücken und Grundstückseinrichtungen			
3413	Auszahlungen für den Erwerb von Gebäuden und Bauten			
3414	Auszahlungen für den Erwerb von technischen Anlagen, Fahrzeuge und Maschinen			
3415	Auszahlungen für den Erwerb von Amts-, Betriebs- und Geschäftsausstattung	17,07		17,07
3416	Auszahlungen für den Erwerb von Kulturgütern			
3417	Auszahlungen für den Erwerb von Beteiligungen			
<b>342</b>	<b>Auszahlungen von gewährten Darlehen sowie gewährten Vorschüssen</b>	<b>0,00</b>	<b>0,00</b>	<b>0,00</b>
3421	Auszahlung von Darlehen an Träger des öffentlichen Rechts			
3422	Auszahlung von Darlehen an Beteiligungen			
3423	Auszahlung von Darlehen an Unternehmen und Haushalte			
3425	Auszahlungen von Vorschüssen und Anzahlungen			
<b>343</b>	<b>Auszahlungen aus Kapitaltransfers</b>	<b>0,00</b>	<b>0,00</b>	<b>0,00</b>
3431	Kapitaltransferzahlungen an Träger des öffentlichen Rechts			
3432	Kapitaltransferzahlungen an Beteiligungen			
3433	Kapitaltransferzahlungen an Unternehmen (Finanzunternehmen)			
3434	Kapitaltransferzahlungen an Haushalte und Organisationen ohne Erwerbscharakter			
3435	Kapitaltransferzahlungen an das Ausland			
<b>34</b>	<b>Summe Auszahlungen investive Gebarung</b>	<b>17,07</b>	<b>0,00</b>	<b>17,07</b>
<b>SA2</b>	<b>Saldo (2) Geldfluss aus der Investiven Gebarung (33 – 34)</b>	<b>-17,07</b>	<b>0,00</b>	<b>-17,07</b>
<b>SA3</b>	<b>Saldo (3) Nettofinanzierungssaldo (Saldo 1 + Saldo 2)</b>	<b>-339.239,54</b>	<b>-349.800,00</b>	<b>10.560,46</b>
<b>351</b>	<b>Einzahlungen aus der Aufnahme von Finanzschulden</b>	<b>0,00</b>	<b>0,00</b>	<b>0,00</b>
3511	Einzahlungen aus empfangenen Darlehen von öffentlichen Körperschaften und Rechtsträgern			
3512	Einzahlungen aus empfangenen Darlehen von Beteiligungen			
3513	Einzahlungen aus empfangenen Darlehen von Unternehmen und privaten Haushalten			
3514	Einzahlungen aus Finanzschulden (Finanzunternehmen)			
<b>353</b>	<b>Einzahlungen infolge eines Kapitaltausch bei derivativen Finanzinstrumenten mit Grundgeschäft</b>	<b>0,00</b>	<b>0,00</b>	<b>0,00</b>
3530	Einzahlungen infolge eines Kapitaltausch bei derivativen Finanzinstrumenten mit Grundgeschäft			
<b>355</b>	<b>Einzahlungen aus dem Abgang von Finanzinstrumenten</b>	<b>0,00</b>	<b>0,00</b>	<b>0,00</b>
3550	Einzahlungen aus dem Abgang von Finanzinstrumenten			
<b>35</b>	<b>Summe Einzahlungen aus der Finanzierungstätigkeit</b>	<b>0,00</b>	<b>0,00</b>	<b>0,00</b>
<b>361</b>	<b>Auszahlungen aus der Tilgung von Finanzschulden</b>	<b>1.525,77</b>	<b>1.500,00</b>	<b>25,77</b>

**Vertretungskörper und allgemeine Verwaltung (Gruppe 0)**

<b>MVAG</b>	<b>Mittelverwendungs- und aufbringungsgruppen (1. und 2. Ebene)</b>	<b>RA 2022</b>	<b>VA 2022</b>	<b>RA - VA</b>
3611	Auszahlungen aus empfangenen Darlehen von öffentlichen Körperschaften und Rechtsträgern	1.525,77	1.500,00	25,77
3612	Auszahlungen aus empfangenen Darlehen von Beteiligungen			
3613	Auszahlungen aus empfangenen Darlehen von Unternehmen und privaten Haushalten			
3614	Auszahlungen aus Finanzschulden			
3615	Auszahlung aus der Rückzahlung von Leasingverbindlichkeiten			
<b>363</b>	<b>Auszahlungen infolge eines Kapitaltausch bei derivativen Finanzinstrumenten mit Grundgeschäft</b>	<b>0,00</b>	<b>0,00</b>	<b>0,00</b>
3630	Auszahlungen infolge eines Kapitaltausch bei derivativen Finanzinstrumenten mit Grundgeschäft			
<b>365</b>	<b>Auszahlungen für den Erwerb von Finanzinstrumenten</b>	<b>0,00</b>	<b>0,00</b>	<b>0,00</b>
3650	Auszahlungen für den Erwerb von Finanzinstrumenten			
<b>36</b>	<b>Summe Auszahlungen aus der Finanzierungstätigkeit</b>	<b>1.525,77</b>	<b>1.500,00</b>	<b>25,77</b>
<b>SA4</b>	<b>Saldo (4) Geldfluss aus der Finanzierungstätigkeit (35 – 36)</b>	<b>-1.525,77</b>	<b>-1.500,00</b>	<b>-25,77</b>
<b>SA5</b>	<b>Saldo (5) Geldfluss aus der voranschlagswirksamen Gebarung (Saldo 3 + Saldo 4)</b>	<b>-340.765,31</b>	<b>-351.300,00</b>	<b>10.534,69</b>



## Öffentliche Ordnung und Sicherheit (Gruppe 1)

MVAG	Mittelverwendungs- und aufbringungsgruppen (1. und 2. Ebene)	RA 2022	VA 2022	RA - VA
<b>311</b>	<b>Einzahlungen aus der operativen Verwaltungstätigkeit</b>	<b>0,00</b>	<b>0,00</b>	<b>0,00</b>
3111	Einzahlungen aus eigenen Abgaben			
3112	Einzahlungen aus Ertragsanteilen			
3113	Einzahlungen aus Gebühren			
3114	Einzahlungen aus Leistungen			
3115	Einzahlungen aus Besitz und wirtschaftlicher Tätigkeit			
3116	Einzahlungen aus Veräußerung von geringwertigen Wirtschaftsgütern (GWG) und sonstige Einzahlungen			
<b>312</b>	<b>Einzahlungen aus Transfers (ohne Kapitaltransfers)</b>	<b>0,00</b>	<b>700,00</b>	<b>-700,00</b>
3121	Transferzahlungen von Trägern des öffentlichen Rechts		700,00	-700,00
3122	Transferzahlungen von Beteiligten			
3123	Transferzahlungen von Unternehmen (inkl. Finanzunternehmen)			
3124	Transferzahlungen von Haushalte und Organisationen ohne Erwerbscharakter			
3125	Transferzahlungen vom Ausland			
3126	Investitions- und Tilgungszuschüsse zwischen Unternehmungen und Betrieben der Gebietskörperschaft und der Gebietskörperschaft			
<b>313</b>	<b>Einzahlungen aus Finanzerträgen</b>	<b>0,00</b>	<b>0,00</b>	<b>0,00</b>
3131	Einzahlungen aus Zinserträgen			
3133	Einzahlungen aus Gewinnentnahmen von marktbestimmten Betrieben			
3134	Sonstige Einzahlungen aus Finanzerträgen			
3135	Einzahlungen aus Dividenden/Gewinnausschüttungen			
<b>31</b>	<b>Summe Einzahlungen operative Gebarung</b>	<b>0,00</b>	<b>700,00</b>	<b>-700,00</b>
<b>321</b>	<b>Auszahlungen aus Personalaufwand</b>	<b>0,00</b>	<b>0,00</b>	<b>0,00</b>
3211	Auszahlungen für Personalaufwand Bezüge, Nebengebühren, und Mehrleistungsvergütungen)			
3212	Auszahlungen für gesetzliche und freiwillige Sozialaufwendungen			
3213	Auszahlungen aus sonstigem Personalaufwand			
<b>322</b>	<b>Auszahlungen aus Sachaufwand (ohne Transferaufwand)</b>	<b>17.393,60</b>	<b>31.100,00</b>	<b>-13.706,40</b>
3221	Auszahlungen für Gebrauchs- und Verbrauchsgüter, Handelswaren	5.880,74	9.500,00	-3.619,26
3222	Auszahlungen für Verwaltungs- und Betriebsaufwand	2.328,74	2.100,00	228,74
3223	Auszahlungen für Leasing- und Mietaufwand			
3224	Auszahlungen für Instandhaltung	6.323,68	9.000,00	-2.676,32
3225	Sonstige Auszahlungen aus Sachaufwand	2.860,44	10.500,00	-7.639,56
<b>323</b>	<b>Auszahlungen aus Transfers (ohne Kapitaltransfers)</b>	<b>3.858,10</b>	<b>5.300,00</b>	<b>-1.441,90</b>
3231	Transferzahlungen an Träger des öffentlichen Rechts	944,44	1.000,00	-55,56
3232	Transferzahlungen an Beteiligten			
3233	Transferzahlungen an Unternehmen (inkl. Finanzunternehmen)			

## Öffentliche Ordnung und Sicherheit (Gruppe 1)

MVAG	Mittelverwendungs- und aufbringungsgruppen (1. und 2. Ebene)	RA 2022	VA 2022	RA - VA
3234	Transferzahlungen an Haushalte und Organisationen ohne Erwerbscharakter	2.913,66	4.300,00	-1.386,34
3235	Transferzahlungen an das Ausland			
3236	Investitions- und Tilgungszuschüsse zwischen Unternehmungen und Betrieben der Gebietskörperschaft und der Gebietskörperschaft			
<b>324</b>	<b>Auszahlungen aus Finanzaufwand</b>	<b>0,00</b>	<b>0,00</b>	<b>0,00</b>
3241	Auszahlungen für Zinsaufwand, für Finanzierungsleasing, für Forderungskauf, für Finanzschulden und derivative Finanzinstrumente m			
3242	Auszahlungen für Zinsen aus derivativen Finanzinstrumenten ohne Grundgeschäft			
3243	Auszahlung aus Gewinnentnahmen von marktbestimmten Betrieben			
3244	Sonstige Auszahlungen aus Finanzaufwendungen			
<b>32</b>	<b>Summe Auszahlungen operative Gebarung</b>	<b>21.251,70</b>	<b>36.400,00</b>	<b>-15.148,30</b>
<b>SA1</b>	<b>Saldo (1) Geldfluss aus der Operativen Gebarung (31 – 32)</b>	<b>-21.251,70</b>	<b>-35.700,00</b>	<b>14.448,30</b>
<b>331</b>	<b>Einzahlungen aus der Investitionstätigkeit</b>	<b>0,00</b>	<b>0,00</b>	<b>0,00</b>
3311	Einzahlungen aus der Veräußerung von immateriellem Vermögen			
3312	Einzahlungen aus der Veräußerung von Grundstücken und Grundstückeinrichtungen			
3313	Einzahlungen aus der Veräußerung von Gebäuden und Bauten			
3314	Einzahlungen aus der Veräußerung von technischen Anlagen, Fahrzeuge und Maschinen			
3315	Einzahlungen aus der Veräußerung von Amts-, Betriebs- und Geschäftsausstattung			
3316	Einzahlungen aus der Veräußerung von Kulturgütern			
3317	Einzahlungen aus der Veräußerung von Beteiligungen			
<b>332</b>	<b>Einzahlungen aus der Rückzahlung von Darlehen sowie gewährten Vorschüssen</b>	<b>0,00</b>	<b>0,00</b>	<b>0,00</b>
3321	Einzahlungen aus Darlehen an Träger des öffentlichen Rechts			
3322	Einzahlungen aus Darlehen an Beteiligungen			
3323	Einzahlungen aus Darlehen an Unternehmen und Haushalte			
3325	Einzahlungen aus Vorschüssen und Anzahlungen			
<b>333</b>	<b>Einzahlungen aus Kapitaltransfers</b>	<b>0,00</b>	<b>0,00</b>	<b>0,00</b>
3331	Kapitaltransferzahlungen von Trägern des öffentlichen Rechts			
3332	Kapitaltransferzahlungen von Beteiligungen			
3333	Kapitaltransferzahlungen von Unternehmen			
3334	Kapitaltransferzahlungen von Haushalten und Organisationen ohne Erwerbscharakter			
3335	Kapitaltransferzahlungen vom Ausland			
<b>33</b>	<b>Summe Einzahlungen investive Gebarung</b>	<b>0,00</b>	<b>0,00</b>	<b>0,00</b>
<b>341</b>	<b>Auszahlungen aus der Investitionstätigkeit</b>	<b>2.152,07</b>	<b>100.000,00</b>	<b>-97.847,93</b>
3411	Auszahlungen für den Erwerb von immateriellem Vermögen			

## Öffentliche Ordnung und Sicherheit (Gruppe 1)

MVAG	Mittelverwendungs- und aufbringungsgruppen (1. und 2. Ebene)	RA 2022	VA 2022	RA - VA
3412	Auszahlungen für den Erwerb von Grundstücken und Grundstückseinrichtungen			
3413	Auszahlungen für den Erwerb von Gebäuden und Bauten	1.063,55	100.000,00	-98.936,45
3414	Auszahlungen für den Erwerb von technischen Anlagen, Fahrzeuge und Maschinen			
3415	Auszahlungen für den Erwerb von Amts-, Betriebs- und Geschäftsausstattung	1.088,52		1.088,52
3416	Auszahlungen für den Erwerb von Kulturgütern			
3417	Auszahlungen für den Erwerb von Beteiligungen			
<b>342</b>	<b>Auszahlungen von gewährten Darlehen sowie gewährten Vorschüssen</b>	<b>0,00</b>	<b>0,00</b>	<b>0,00</b>
3421	Auszahlung von Darlehen an Träger des öffentlichen Rechts			
3422	Auszahlung von Darlehen an Beteiligungen			
3423	Auszahlung von Darlehen an Unternehmen und Haushalte			
3425	Auszahlungen von Vorschüssen und Anzahlungen			
<b>343</b>	<b>Auszahlungen aus Kapitaltransfers</b>	<b>0,00</b>	<b>0,00</b>	<b>0,00</b>
3431	Kapitaltransferzahlungen an Träger des öffentlichen Rechts			
3432	Kapitaltransferzahlungen an Beteiligungen			
3433	Kapitaltransferzahlungen an Unternehmen (Finanzunternehmen)			
3434	Kapitaltransferzahlungen an Haushalte und Organisationen ohne Erwerbscharakter			
3435	Kapitaltransferzahlungen an das Ausland			
<b>34</b>	<b>Summe Auszahlungen investive Gebarung</b>	<b>2.152,07</b>	<b>100.000,00</b>	<b>-97.847,93</b>
<b>SA2</b>	<b>Saldo (2) Geldfluss aus der Investiven Gebarung (33 – 34)</b>	<b>-2.152,07</b>	<b>-100.000,00</b>	<b>97.847,93</b>
<b>SA3</b>	<b>Saldo (3) Nettofinanzierungssaldo (Saldo 1 + Saldo 2)</b>	<b>-23.403,77</b>	<b>-135.700,00</b>	<b>112.296,23</b>
<b>351</b>	<b>Einzahlungen aus der Aufnahme von Finanzschulden</b>	<b>0,00</b>	<b>0,00</b>	<b>0,00</b>
3511	Einzahlungen aus empfangenen Darlehen von öffentlichen Körperschaften und Rechtsträgern			
3512	Einzahlungen aus empfangenen Darlehen von Beteiligungen			
3513	Einzahlungen aus empfangenen Darlehen von Unternehmen und privaten Haushalten			
3514	Einzahlungen aus Finanzschulden (Finanzunternehmen)			
<b>353</b>	<b>Einzahlungen infolge eines Kapitaltausch bei derivativen Finanzinstrumenten mit Grundgeschäft</b>	<b>0,00</b>	<b>0,00</b>	<b>0,00</b>
3530	Einzahlungen infolge eines Kapitaltausch bei derivativen Finanzinstrumenten mit Grundgeschäft			
<b>355</b>	<b>Einzahlungen aus dem Abgang von Finanzinstrumenten</b>	<b>0,00</b>	<b>0,00</b>	<b>0,00</b>
3550	Einzahlungen aus dem Abgang von Finanzinstrumenten			
<b>35</b>	<b>Summe Einzahlungen aus der Finanzierungstätigkeit</b>	<b>0,00</b>	<b>0,00</b>	<b>0,00</b>
<b>361</b>	<b>Auszahlungen aus der Tilgung von Finanzschulden</b>	<b>0,00</b>	<b>0,00</b>	<b>0,00</b>

## Öffentliche Ordnung und Sicherheit (Gruppe 1)

MVAG	Mittelverwendungs- und aufbringungsgruppen (1. und 2. Ebene)	RA 2022	VA 2022	RA - VA
3611	Auszahlungen aus empfangenen Darlehen von öffentlichen Körperschaften und Rechtsträgern			
3612	Auszahlungen aus empfangenen Darlehen von Beteiligungen			
3613	Auszahlungen aus empfangenen Darlehen von Unternehmen und privaten Haushalten			
3614	Auszahlungen aus Finanzschulden			
3615	Auszahlung aus der Rückzahlung von Leasingverbindlichkeiten			
<b>363</b>	<b>Auszahlungen infolge eines Kapitaltausch bei derivativen Finanzinstrumenten mit Grundgeschäft</b>	<b>0,00</b>	<b>0,00</b>	<b>0,00</b>
3630	Auszahlungen infolge eines Kapitaltausch bei derivativen Finanzinstrumenten mit Grundgeschäft			
<b>365</b>	<b>Auszahlungen für den Erwerb von Finanzinstrumenten</b>	<b>0,00</b>	<b>0,00</b>	<b>0,00</b>
3650	Auszahlungen für den Erwerb von Finanzinstrumenten			
<b>36</b>	<b>Summe Auszahlungen aus der Finanzierungstätigkeit</b>	<b>0,00</b>	<b>0,00</b>	<b>0,00</b>
<b>SA4</b>	<b>Saldo (4) Geldfluss aus der Finanzierungstätigkeit (35 – 36)</b>	<b>0,00</b>	<b>0,00</b>	<b>0,00</b>
<b>SA5</b>	<b>Saldo (5) Geldfluss aus der voranschlagswirksamen Gebarung (Saldo 3 + Saldo 4)</b>	<b>-23.403,77</b>	<b>-135.700,00</b>	<b>112.296,23</b>

## Unterricht, Erziehung, Sport und Wissenschaft (Gruppe 2)

MVAG	Mittelverwendungs- und aufbringungsgruppen (1. und 2. Ebene)	RA 2022	VA 2022	RA - VA
<b>311</b>	<b>Einzahlungen aus der operativen Verwaltungstätigkeit</b>	<b>56.342,18</b>	<b>56.500,00</b>	<b>-157,82</b>
3111	Einzahlungen aus eigenen Abgaben			
3112	Einzahlungen aus Ertragsanteilen			
3113	Einzahlungen aus Gebühren			
3114	Einzahlungen aus Leistungen	23.611,99	25.900,00	-2.288,01
3115	Einzahlungen aus Besitz und wirtschaftlicher Tätigkeit	29.949,47	29.900,00	49,47
3116	Einzahlungen aus Veräußerung von geringwertigen Wirtschaftsgütern (GWG) und sonstige Einzahlungen	2.780,72	700,00	2.080,72
<b>312</b>	<b>Einzahlungen aus Transfers (ohne Kapitaltransfers)</b>	<b>183.626,84</b>	<b>190.300,00</b>	<b>-6.673,16</b>
3121	Transferzahlungen von Trägern des öffentlichen Rechts	183.626,84	190.300,00	-6.673,16
3122	Transferzahlungen von Beteiligten			
3123	Transferzahlungen von Unternehmen (inkl. Finanzunternehmen)			
3124	Transferzahlungen von Haushalte und Organisationen ohne Erwerbscharakter			
3125	Transferzahlungen vom Ausland			
3126	Investitions- und Tilgungszuschüsse zwischen Unternehmungen und Betrieben der Gebietskörperschaft und der Gebietskörperschaft			
<b>313</b>	<b>Einzahlungen aus Finanzerträgen</b>	<b>0,00</b>	<b>0,00</b>	<b>0,00</b>
3131	Einzahlungen aus Zinserträgen			
3133	Einzahlungen aus Gewinnentnahmen von marktbestimmten Betrieben			
3134	Sonstige Einzahlungen aus Finanzerträgen			
3135	Einzahlungen aus Dividenden/Gewinnausschüttungen			
<b>31</b>	<b>Summe Einzahlungen operative Gebarung</b>	<b>239.969,02</b>	<b>246.800,00</b>	<b>-6.830,98</b>
<b>321</b>	<b>Auszahlungen aus Personalaufwand</b>	<b>241.387,00</b>	<b>236.700,00</b>	<b>4.687,00</b>
3211	Auszahlungen für Personalaufwand Bezüge, Nebengebühren, und Mehrleistungsvergütungen)	191.374,08	187.500,00	3.874,08
3212	Auszahlungen für gesetzliche und freiwillige Sozialaufwendungen	50.012,92	49.200,00	812,92
3213	Auszahlungen aus sonstigem Personalaufwand			
<b>322</b>	<b>Auszahlungen aus Sachaufwand (ohne Transferaufwand)</b>	<b>145.634,85</b>	<b>151.900,00</b>	<b>-6.265,15</b>
3221	Auszahlungen für Gebrauchs- und Verbrauchsgüter, Handelswaren	30.287,89	27.300,00	2.987,89
3222	Auszahlungen für Verwaltungs- und Betriebsaufwand	6.732,57	8.500,00	-1.767,43
3223	Auszahlungen für Leasing- und Mietaufwand			
3224	Auszahlungen für Instandhaltung	11.980,01	6.900,00	5.080,01
3225	Sonstige Auszahlungen aus Sachaufwand	96.634,38	109.200,00	-12.565,62
<b>323</b>	<b>Auszahlungen aus Transfers (ohne Kapitaltransfers)</b>	<b>67.305,72</b>	<b>72.800,00</b>	<b>-5.494,28</b>
3231	Transferzahlungen an Träger des öffentlichen Rechts	237,51	12.000,00	-11.762,49
3232	Transferzahlungen an Beteiligten			
3233	Transferzahlungen an Unternehmen (inkl. Finanzunternehmen)			

**Unterricht, Erziehung, Sport und Wissenschaft (Gruppe 2)**

<b>MVAG</b>	<b>Mittelverwendungs- und aufbringungsgruppen (1. und 2. Ebene)</b>	<b>RA 2022</b>	<b>VA 2022</b>	<b>RA - VA</b>
3234	Transferzahlungen an Haushalte und Organisationen ohne Erwerbscharakter	67.068,21	60.800,00	6.268,21
3235	Transferzahlungen an das Ausland			
3236	Investitions- und Tilgungszuschüsse zwischen Unternehmungen und Betrieben der Gebietskörperschaft und der Gebietskörperschaft			
<b>324</b>	<b>Auszahlungen aus Finanzaufwand</b>	<b>0,00</b>	<b>0,00</b>	<b>0,00</b>
3241	Auszahlungen für Zinsaufwand, für Finanzierungsleasing, für Forderungskauf, für Finanzschulden und derivative Finanzinstrumente m			
3242	Auszahlungen für Zinsen aus derivativen Finanzinstrumenten ohne Grundgeschäft			
3243	Auszahlung aus Gewinnentnahmen von marktbestimmten Betrieben			
3244	Sonstige Auszahlungen aus Finanzaufwendungen			
<b>32</b>	<b>Summe Auszahlungen operative Gebarung</b>	<b>454.327,57</b>	<b>461.400,00</b>	<b>-7.072,43</b>
<b>SA1</b>	<b>Saldo (1) Geldfluss aus der Operativen Gebarung (31 – 32)</b>	<b>-214.358,55</b>	<b>-214.600,00</b>	<b>241,45</b>
<b>331</b>	<b>Einzahlungen aus der Investitionstätigkeit</b>	<b>0,00</b>	<b>0,00</b>	<b>0,00</b>
3311	Einzahlungen aus der Veräußerung von immateriellem Vermögen			
3312	Einzahlungen aus der Veräußerung von Grundstücken und Grundstückeinrichtungen			
3313	Einzahlungen aus der Veräußerung von Gebäuden und Bauten			
3314	Einzahlungen aus der Veräußerung von technischen Anlagen, Fahrzeuge und Maschinen			
3315	Einzahlungen aus der Veräußerung von Amts-, Betriebs- und Geschäftsausstattung			
3316	Einzahlungen aus der Veräußerung von Kulturgütern			
3317	Einzahlungen aus der Veräußerung von Beteiligungen			
<b>332</b>	<b>Einzahlungen aus der Rückzahlung von Darlehen sowie gewährten Vorschüssen</b>	<b>0,00</b>	<b>0,00</b>	<b>0,00</b>
3321	Einzahlungen aus Darlehen an Träger des öffentlichen Rechts			
3322	Einzahlungen aus Darlehen an Beteiligungen			
3323	Einzahlungen aus Darlehen an Unternehmen und Haushalte			
3325	Einzahlungen aus Vorschüssen und Anzahlungen			
<b>333</b>	<b>Einzahlungen aus Kapitaltransfers</b>	<b>6.516,21</b>	<b>0,00</b>	<b>6.516,21</b>
3331	Kapitaltransferzahlungen von Trägern des öffentlichen Rechts	6.516,21		6.516,21
3332	Kapitaltransferzahlungen von Beteiligungen			
3333	Kapitaltransferzahlungen von Unternehmen			
3334	Kapitaltransferzahlungen von Haushalten und Organisationen ohne Erwerbscharakter			
3335	Kapitaltransferzahlungen vom Ausland			
<b>33</b>	<b>Summe Einzahlungen investive Gebarung</b>	<b>6.516,21</b>	<b>0,00</b>	<b>6.516,21</b>
<b>341</b>	<b>Auszahlungen aus der Investitionstätigkeit</b>	<b>32.952,71</b>	<b>1.000,00</b>	<b>31.952,71</b>
3411	Auszahlungen für den Erwerb von immateriellem Vermögen			

**Unterricht, Erziehung, Sport und Wissenschaft (Gruppe 2)**

<b>MVAG</b>	<b>Mittelverwendungs- und aufbringungsgruppen (1. und 2. Ebene)</b>	<b>RA 2022</b>	<b>VA 2022</b>	<b>RA - VA</b>
3412	Auszahlungen für den Erwerb von Grundstücken und Grundstückseinrichtungen	3.438,00		3.438,00
3413	Auszahlungen für den Erwerb von Gebäuden und Bauten			
3414	Auszahlungen für den Erwerb von technischen Anlagen, Fahrzeuge und Maschinen			
3415	Auszahlungen für den Erwerb von Amts-, Betriebs- und Geschäftsausstattung	29.514,71	1.000,00	28.514,71
3416	Auszahlungen für den Erwerb von Kulturgütern			
3417	Auszahlungen für den Erwerb von Beteiligungen			
<b>342</b>	<b>Auszahlungen von gewährten Darlehen sowie gewährten Vorschüssen</b>	<b>0,00</b>	<b>0,00</b>	<b>0,00</b>
3421	Auszahlung von Darlehen an Träger des öffentlichen Rechts			
3422	Auszahlung von Darlehen an Beteiligungen			
3423	Auszahlung von Darlehen an Unternehmen und Haushalte			
3425	Auszahlungen von Vorschüssen und Anzahlungen			
<b>343</b>	<b>Auszahlungen aus Kapitaltransfers</b>	<b>0,00</b>	<b>0,00</b>	<b>0,00</b>
3431	Kapitaltransferzahlungen an Träger des öffentlichen Rechts			
3432	Kapitaltransferzahlungen an Beteiligungen			
3433	Kapitaltransferzahlungen an Unternehmen (Finanzunternehmen)			
3434	Kapitaltransferzahlungen an Haushalte und Organisationen ohne Erwerbscharakter			
3435	Kapitaltransferzahlungen an das Ausland			
<b>34</b>	<b>Summe Auszahlungen investive Gebarung</b>	<b>32.952,71</b>	<b>1.000,00</b>	<b>31.952,71</b>
<b>SA2</b>	<b>Saldo (2) Geldfluss aus der Investiven Gebarung (33 – 34)</b>	<b>-26.436,50</b>	<b>-1.000,00</b>	<b>-25.436,50</b>
<b>SA3</b>	<b>Saldo (3) Nettofinanzierungssaldo (Saldo 1 + Saldo 2)</b>	<b>-240.795,05</b>	<b>-215.600,00</b>	<b>-25.195,05</b>
<b>351</b>	<b>Einzahlungen aus der Aufnahme von Finanzschulden</b>	<b>0,00</b>	<b>0,00</b>	<b>0,00</b>
3511	Einzahlungen aus empfangenen Darlehen von öffentlichen Körperschaften und Rechtsträgern			
3512	Einzahlungen aus empfangenen Darlehen von Beteiligungen			
3513	Einzahlungen aus empfangenen Darlehen von Unternehmen und privaten Haushalten			
3514	Einzahlungen aus Finanzschulden (Finanzunternehmen)			
<b>353</b>	<b>Einzahlungen infolge eines Kapitaltausch bei derivativen Finanzinstrumenten mit Grundgeschäft</b>	<b>0,00</b>	<b>0,00</b>	<b>0,00</b>
3530	Einzahlungen infolge eines Kapitaltausch bei derivativen Finanzinstrumenten mit Grundgeschäft			
<b>355</b>	<b>Einzahlungen aus dem Abgang von Finanzinstrumenten</b>	<b>0,00</b>	<b>0,00</b>	<b>0,00</b>
3550	Einzahlungen aus dem Abgang von Finanzinstrumenten			
<b>35</b>	<b>Summe Einzahlungen aus der Finanzierungstätigkeit</b>	<b>0,00</b>	<b>0,00</b>	<b>0,00</b>
<b>361</b>	<b>Auszahlungen aus der Tilgung von Finanzschulden</b>	<b>0,00</b>	<b>0,00</b>	<b>0,00</b>

**Unterricht, Erziehung, Sport und Wissenschaft (Gruppe 2)**

<b>MVAG</b>	<b>Mittelverwendungs- und aufbringungsgruppen (1. und 2. Ebene)</b>	<b>RA 2022</b>	<b>VA 2022</b>	<b>RA - VA</b>
3611	Auszahlungen aus empfangenen Darlehen von öffentlichen Körperschaften und Rechtsträgern			
3612	Auszahlungen aus empfangenen Darlehen von Beteiligungen			
3613	Auszahlungen aus empfangenen Darlehen von Unternehmen und privaten Haushalten			
3614	Auszahlungen aus Finanzschulden			
3615	Auszahlung aus der Rückzahlung von Leasingverbindlichkeiten			
<b>363</b>	<b>Auszahlungen infolge eines Kapitaltausch bei derivativen Finanzinstrumenten mit Grundgeschäft</b>	<b>0,00</b>	<b>0,00</b>	<b>0,00</b>
3630	Auszahlungen infolge eines Kapitaltausch bei derivativen Finanzinstrumenten mit Grundgeschäft			
<b>365</b>	<b>Auszahlungen für den Erwerb von Finanzinstrumenten</b>	<b>0,00</b>	<b>0,00</b>	<b>0,00</b>
3650	Auszahlungen für den Erwerb von Finanzinstrumenten			
<b>36</b>	<b>Summe Auszahlungen aus der Finanzierungstätigkeit</b>	<b>0,00</b>	<b>0,00</b>	<b>0,00</b>
<b>SA4</b>	<b>Saldo (4) Geldfluss aus der Finanzierungstätigkeit (35 – 36)</b>	<b>0,00</b>	<b>0,00</b>	<b>0,00</b>
<b>SA5</b>	<b>Saldo (5) Geldfluss aus der voranschlagswirksamen Gebarung (Saldo 3 + Saldo 4)</b>	<b>-240.795,05</b>	<b>-215.600,00</b>	<b>-25.195,05</b>



**Kunst, Kultur und Kultus (Gruppe 3)**

MVAG	Mittelverwendungs- und aufbringungsgruppen (1. und 2. Ebene)	RA 2022	VA 2022	RA - VA
<b>311</b>	<b>Einzahlungen aus der operativen Verwaltungstätigkeit</b>	<b>27.351,19</b>	<b>28.600,00</b>	<b>-1.248,81</b>
3111	Einzahlungen aus eigenen Abgaben			
3112	Einzahlungen aus Ertragsanteilen			
3113	Einzahlungen aus Gebühren			
3114	Einzahlungen aus Leistungen	23.377,64	25.200,00	-1.822,36
3115	Einzahlungen aus Besitz und wirtschaftlicher Tätigkeit			
3116	Einzahlungen aus Veräußerung von geringwertigen Wirtschaftsgütern (GWG) und sonstige Einzahlungen	3.973,55	3.400,00	573,55
<b>312</b>	<b>Einzahlungen aus Transfers (ohne Kapitaltransfers)</b>	<b>1.088,00</b>	<b>0,00</b>	<b>1.088,00</b>
3121	Transferzahlungen von Trägern des öffentlichen Rechts	1.088,00		1.088,00
3122	Transferzahlungen von Beteiligten			
3123	Transferzahlungen von Unternehmen (inkl. Finanzunternehmen)			
3124	Transferzahlungen von Haushalten und Organisationen ohne Erwerbscharakter			
3125	Transferzahlungen vom Ausland			
3126	Investitions- und Tilgungszuschüsse zwischen Unternehmungen und Betrieben der Gebietskörperschaft und der Gebietskörperschaft			
<b>313</b>	<b>Einzahlungen aus Finanzerträgen</b>	<b>0,00</b>	<b>0,00</b>	<b>0,00</b>
3131	Einzahlungen aus Zinserträgen			
3133	Einzahlungen aus Gewinnentnahmen von marktbestimmten Betrieben			
3134	Sonstige Einzahlungen aus Finanzerträgen			
3135	Einzahlungen aus Dividenden/Gewinnausschüttungen			
<b>31</b>	<b>Summe Einzahlungen operative Gebarung</b>	<b>28.439,19</b>	<b>28.600,00</b>	<b>-160,81</b>
<b>321</b>	<b>Auszahlungen aus Personalaufwand</b>	<b>0,00</b>	<b>0,00</b>	<b>0,00</b>
3211	Auszahlungen für Personalaufwand Bezüge, Nebengebühren, und Mehrleistungsvergütungen)			
3212	Auszahlungen für gesetzliche und freiwillige Sozialaufwendungen			
3213	Auszahlungen aus sonstigem Personalaufwand			
<b>322</b>	<b>Auszahlungen aus Sachaufwand (ohne Transferaufwand)</b>	<b>24.466,34</b>	<b>36.100,00</b>	<b>-11.633,66</b>
3221	Auszahlungen für Gebrauchs- und Verbrauchsgüter, Handelswaren	180,63	100,00	80,63
3222	Auszahlungen für Verwaltungs- und Betriebsaufwand	442,16	500,00	-57,84
3223	Auszahlungen für Leasing- und Mietaufwand			
3224	Auszahlungen für Instandhaltung	237,71	300,00	-62,29
3225	Sonstige Auszahlungen aus Sachaufwand	23.605,84	35.200,00	-11.594,16
<b>323</b>	<b>Auszahlungen aus Transfers (ohne Kapitaltransfers)</b>	<b>93.673,00</b>	<b>67.500,00</b>	<b>26.173,00</b>
3231	Transferzahlungen an Träger des öffentlichen Rechts			
3232	Transferzahlungen an Beteiligten			
3233	Transferzahlungen an Unternehmen (inkl. Finanzunternehmen)			

**Kunst, Kultur und Kultus (Gruppe 3)**

MVAG	Mittelverwendungs- und aufbringungsgruppen (1. und 2. Ebene)	RA 2022	VA 2022	RA - VA
3234	Transferzahlungen an Haushalte und Organisationen ohne Erwerbscharakter	93.673,00	67.500,00	26.173,00
3235	Transferzahlungen an das Ausland			
3236	Investitions- und Tilgungszuschüsse zwischen Unternehmungen und Betrieben der Gebietskörperschaft und der Gebietskörperschaft			
<b>324</b>	<b>Auszahlungen aus Finanzaufwand</b>	<b>0,00</b>	<b>0,00</b>	<b>0,00</b>
3241	Auszahlungen für Zinsaufwand, für Finanzierungsleasing, für Forderungskauf, für Finanzschulden und derivative Finanzinstrumente m			
3242	Auszahlungen für Zinsen aus derivativen Finanzinstrumenten ohne Grundgeschäft			
3243	Auszahlung aus Gewinnentnahmen von marktbestimmten Betrieben			
3244	Sonstige Auszahlungen aus Finanzaufwendungen			
<b>32</b>	<b>Summe Auszahlungen operative Gebarung</b>	<b>118.139,34</b>	<b>103.600,00</b>	<b>14.539,34</b>
<b>SA1</b>	<b>Saldo (1) Geldfluss aus der Operativen Gebarung (31 – 32)</b>	<b>-89.700,15</b>	<b>-75.000,00</b>	<b>-14.700,15</b>
<b>331</b>	<b>Einzahlungen aus der Investitionstätigkeit</b>	<b>0,00</b>	<b>0,00</b>	<b>0,00</b>
3311	Einzahlungen aus der Veräußerung von immateriellem Vermögen			
3312	Einzahlungen aus der Veräußerung von Grundstücken und Grundstückeinrichtungen			
3313	Einzahlungen aus der Veräußerung von Gebäuden und Bauten			
3314	Einzahlungen aus der Veräußerung von technischen Anlagen, Fahrzeuge und Maschinen			
3315	Einzahlungen aus der Veräußerung von Amts-, Betriebs- und Geschäftsausstattung			
3316	Einzahlungen aus der Veräußerung von Kulturgütern			
3317	Einzahlungen aus der Veräußerung von Beteiligungen			
<b>332</b>	<b>Einzahlungen aus der Rückzahlung von Darlehen sowie gewährten Vorschüssen</b>	<b>0,00</b>	<b>0,00</b>	<b>0,00</b>
3321	Einzahlungen aus Darlehen an Träger des öffentlichen Rechts			
3322	Einzahlungen aus Darlehen an Beteiligungen			
3323	Einzahlungen aus Darlehen an Unternehmen und Haushalte			
3325	Einzahlungen aus Vorschüssen und Anzahlungen			
<b>333</b>	<b>Einzahlungen aus Kapitaltransfers</b>	<b>0,00</b>	<b>0,00</b>	<b>0,00</b>
3331	Kapitaltransferzahlungen von Trägern des öffentlichen Rechts			
3332	Kapitaltransferzahlungen von Beteiligungen			
3333	Kapitaltransferzahlungen von Unternehmen			
3334	Kapitaltransferzahlungen von Haushalten und Organisationen ohne Erwerbscharakter			
3335	Kapitaltransferzahlungen vom Ausland			
<b>33</b>	<b>Summe Einzahlungen investive Gebarung</b>	<b>0,00</b>	<b>0,00</b>	<b>0,00</b>
<b>341</b>	<b>Auszahlungen aus der Investitionstätigkeit</b>	<b>0,00</b>	<b>0,00</b>	<b>0,00</b>
3411	Auszahlungen für den Erwerb von immateriellem Vermögen			

**Kunst, Kultur und Kultus (Gruppe 3)**

MVAG	Mittelverwendungs- und aufbringungsgruppen (1. und 2. Ebene)	RA 2022	VA 2022	RA - VA
3412	Auszahlungen für den Erwerb von Grundstücken und Grundstückseinrichtungen			
3413	Auszahlungen für den Erwerb von Gebäuden und Bauten			
3414	Auszahlungen für den Erwerb von technischen Anlagen, Fahrzeuge und Maschinen			
3415	Auszahlungen für den Erwerb von Amts-, Betriebs- und Geschäftsausstattung			
3416	Auszahlungen für den Erwerb von Kulturgütern			
3417	Auszahlungen für den Erwerb von Beteiligungen			
<b>342</b>	<b>Auszahlungen von gewährten Darlehen sowie gewährten Vorschüssen</b>	<b>0,00</b>	<b>0,00</b>	<b>0,00</b>
3421	Auszahlung von Darlehen an Träger des öffentlichen Rechts			
3422	Auszahlung von Darlehen an Beteiligungen			
3423	Auszahlung von Darlehen an Unternehmen und Haushalte			
3425	Auszahlungen von Vorschüssen und Anzahlungen			
<b>343</b>	<b>Auszahlungen aus Kapitaltransfers</b>	<b>0,00</b>	<b>0,00</b>	<b>0,00</b>
3431	Kapitaltransferzahlungen an Träger des öffentlichen Rechts			
3432	Kapitaltransferzahlungen an Beteiligungen			
3433	Kapitaltransferzahlungen an Unternehmen (Finanzunternehmen)			
3434	Kapitaltransferzahlungen an Haushalte und Organisationen ohne Erwerbscharakter			
3435	Kapitaltransferzahlungen an das Ausland			
<b>34</b>	<b>Summe Auszahlungen investive Gebarung</b>	<b>0,00</b>	<b>0,00</b>	<b>0,00</b>
<b>SA2</b>	<b>Saldo (2) Geldfluss aus der Investiven Gebarung (33 – 34)</b>	<b>0,00</b>	<b>0,00</b>	<b>0,00</b>
<b>SA3</b>	<b>Saldo (3) Nettofinanzierungssaldo (Saldo 1 + Saldo 2)</b>	<b>-89.700,15</b>	<b>-75.000,00</b>	<b>-14.700,15</b>
<b>351</b>	<b>Einzahlungen aus der Aufnahme von Finanzschulden</b>	<b>0,00</b>	<b>0,00</b>	<b>0,00</b>
3511	Einzahlungen aus empfangenen Darlehen von öffentlichen Körperschaften und Rechtsträgern			
3512	Einzahlungen aus empfangenen Darlehen von Beteiligungen			
3513	Einzahlungen aus empfangenen Darlehen von Unternehmen und privaten Haushalten			
3514	Einzahlungen aus Finanzschulden (Finanzunternehmen)			
<b>353</b>	<b>Einzahlungen infolge eines Kapitaltausch bei derivativen Finanzinstrumenten mit Grundgeschäft</b>	<b>0,00</b>	<b>0,00</b>	<b>0,00</b>
3530	Einzahlungen infolge eines Kapitaltausch bei derivativen Finanzinstrumenten mit Grundgeschäft			
<b>355</b>	<b>Einzahlungen aus dem Abgang von Finanzinstrumenten</b>	<b>0,00</b>	<b>0,00</b>	<b>0,00</b>
3550	Einzahlungen aus dem Abgang von Finanzinstrumenten			
<b>35</b>	<b>Summe Einzahlungen aus der Finanzierungstätigkeit</b>	<b>0,00</b>	<b>0,00</b>	<b>0,00</b>
<b>361</b>	<b>Auszahlungen aus der Tilgung von Finanzschulden</b>	<b>0,00</b>	<b>0,00</b>	<b>0,00</b>

**Kunst, Kultur und Kultus (Gruppe 3)**

MVAG	Mittelverwendungs- und aufbringungsgruppen (1. und 2. Ebene)	RA 2022	VA 2022	RA - VA
3611	Auszahlungen aus empfangenen Darlehen von öffentlichen Körperschaften und Rechtsträgern			
3612	Auszahlungen aus empfangenen Darlehen von Beteiligungen			
3613	Auszahlungen aus empfangenen Darlehen von Unternehmen und privaten Haushalten			
3614	Auszahlungen aus Finanzschulden			
3615	Auszahlung aus der Rückzahlung von Leasingverbindlichkeiten			
<b>363</b>	<b>Auszahlungen infolge eines Kapitaltausch bei derivativen Finanzinstrumenten mit Grundgeschäft</b>	<b>0,00</b>	<b>0,00</b>	<b>0,00</b>
3630	Auszahlungen infolge eines Kapitaltausch bei derivativen Finanzinstrumenten mit Grundgeschäft			
<b>365</b>	<b>Auszahlungen für den Erwerb von Finanzinstrumenten</b>	<b>0,00</b>	<b>0,00</b>	<b>0,00</b>
3650	Auszahlungen für den Erwerb von Finanzinstrumenten			
<b>36</b>	<b>Summe Auszahlungen aus der Finanzierungstätigkeit</b>	<b>0,00</b>	<b>0,00</b>	<b>0,00</b>
<b>SA4</b>	<b>Saldo (4) Geldfluss aus der Finanzierungstätigkeit (35 – 36)</b>	<b>0,00</b>	<b>0,00</b>	<b>0,00</b>
<b>SA5</b>	<b>Saldo (5) Geldfluss aus der voranschlagswirksamen Gebarung (Saldo 3 + Saldo 4)</b>	<b>-89.700,15</b>	<b>-75.000,00</b>	<b>-14.700,15</b>

**Soziale Wohlfahrt und Wohnbauförderung (Gruppe 4)**

MVAG	Mittelverwendungs- und aufbringungsgruppen (1. und 2. Ebene)	RA 2022	VA 2022	RA - VA
<b>311</b>	<b>Einzahlungen aus der operativen Verwaltungstätigkeit</b>	<b>990,00</b>	<b>1.300,00</b>	<b>-310,00</b>
3111	Einzahlungen aus eigenen Abgaben			
3112	Einzahlungen aus Ertragsanteilen			
3113	Einzahlungen aus Gebühren			
3114	Einzahlungen aus Leistungen			
3115	Einzahlungen aus Besitz und wirtschaftlicher Tätigkeit			
3116	Einzahlungen aus Veräußerung von geringwertigen Wirtschaftsgütern (GWG) und sonstige Einzahlungen	990,00	1.300,00	-310,00
<b>312</b>	<b>Einzahlungen aus Transfers (ohne Kapitaltransfers)</b>	<b>637,00</b>	<b>1.500,00</b>	<b>-863,00</b>
3121	Transferzahlungen von Trägern des öffentlichen Rechts	637,00	1.500,00	-863,00
3122	Transferzahlungen von Beteiligten			
3123	Transferzahlungen von Unternehmen (inkl. Finanzunternehmen)			
3124	Transferzahlungen von Haushalten und Organisationen ohne Erwerbscharakter			
3125	Transferzahlungen vom Ausland			
3126	Investitions- und Tilgungszuschüsse zwischen Unternehmungen und Betrieben der Gebietskörperschaft und der Gebietskörperschaft			
<b>313</b>	<b>Einzahlungen aus Finanzerträgen</b>	<b>0,00</b>	<b>0,00</b>	<b>0,00</b>
3131	Einzahlungen aus Zinserträgen			
3133	Einzahlungen aus Gewinnentnahmen von marktbestimmten Betrieben			
3134	Sonstige Einzahlungen aus Finanzerträgen			
3135	Einzahlungen aus Dividenden/Gewinnausschüttungen			
<b>31</b>	<b>Summe Einzahlungen operative Gebarung</b>	<b>1.627,00</b>	<b>2.800,00</b>	<b>-1.173,00</b>
<b>321</b>	<b>Auszahlungen aus Personalaufwand</b>	<b>0,00</b>	<b>0,00</b>	<b>0,00</b>
3211	Auszahlungen für Personalaufwand Bezüge, Nebengebühren, und Mehrleistungsvergütungen)			
3212	Auszahlungen für gesetzliche und freiwillige Sozialaufwendungen			
3213	Auszahlungen aus sonstigem Personalaufwand			
<b>322</b>	<b>Auszahlungen aus Sachaufwand (ohne Transferaufwand)</b>	<b>5.024,37</b>	<b>7.600,00</b>	<b>-2.575,63</b>
3221	Auszahlungen für Gebrauchs- und Verbrauchsgüter, Handelswaren	22,38	100,00	-77,62
3222	Auszahlungen für Verwaltungs- und Betriebsaufwand			
3223	Auszahlungen für Leasing- und Mietaufwand			
3224	Auszahlungen für Instandhaltung			
3225	Sonstige Auszahlungen aus Sachaufwand	5.001,99	7.500,00	-2.498,01
<b>323</b>	<b>Auszahlungen aus Transfers (ohne Kapitaltransfers)</b>	<b>260.917,22</b>	<b>303.900,00</b>	<b>-42.982,78</b>
3231	Transferzahlungen an Träger des öffentlichen Rechts	258.499,37	258.500,00	-0,63
3232	Transferzahlungen an Beteiligten			
3233	Transferzahlungen an Unternehmen (inkl. Finanzunternehmen)			

**Soziale Wohlfahrt und Wohnbauförderung (Gruppe 4)**

<b>MVAG</b>	<b>Mittelverwendungs- und aufbringungsgruppen (1. und 2. Ebene)</b>	<b>RA 2022</b>	<b>VA 2022</b>	<b>RA - VA</b>
3234	Transferzahlungen an Haushalte und Organisationen ohne Erwerbscharakter	2.417,85	45.400,00	-42.982,15
3235	Transferzahlungen an das Ausland			
3236	Investitions- und Tilgungszuschüsse zwischen Unternehmungen und Betrieben der Gebietskörperschaft und der Gebietskörperschaft			
<b>324</b>	<b>Auszahlungen aus Finanzaufwand</b>	<b>0,00</b>	<b>0,00</b>	<b>0,00</b>
3241	Auszahlungen für Zinsaufwand, für Finanzierungsleasing, für Forderungskauf, für Finanzschulden und derivative Finanzinstrumente m			
3242	Auszahlungen für Zinsen aus derivativen Finanzinstrumenten ohne Grundgeschäft			
3243	Auszahlung aus Gewinnentnahmen von marktbestimmten Betrieben			
3244	Sonstige Auszahlungen aus Finanzaufwendungen			
<b>32</b>	<b>Summe Auszahlungen operative Gebarung</b>	<b>265.941,59</b>	<b>311.500,00</b>	<b>-45.558,41</b>
<b>SA1</b>	<b>Saldo (1) Geldfluss aus der Operativen Gebarung (31 – 32)</b>	<b>-264.314,59</b>	<b>-308.700,00</b>	<b>44.385,41</b>
<b>331</b>	<b>Einzahlungen aus der Investitionstätigkeit</b>	<b>0,00</b>	<b>0,00</b>	<b>0,00</b>
3311	Einzahlungen aus der Veräußerung von immateriellem Vermögen			
3312	Einzahlungen aus der Veräußerung von Grundstücken und Grundstückeinrichtungen			
3313	Einzahlungen aus der Veräußerung von Gebäuden und Bauten			
3314	Einzahlungen aus der Veräußerung von technischen Anlagen, Fahrzeuge und Maschinen			
3315	Einzahlungen aus der Veräußerung von Amts-, Betriebs- und Geschäftsausstattung			
3316	Einzahlungen aus der Veräußerung von Kulturgütern			
3317	Einzahlungen aus der Veräußerung von Beteiligungen			
<b>332</b>	<b>Einzahlungen aus der Rückzahlung von Darlehen sowie gewährten Vorschüssen</b>	<b>0,00</b>	<b>0,00</b>	<b>0,00</b>
3321	Einzahlungen aus Darlehen an Träger des öffentlichen Rechts			
3322	Einzahlungen aus Darlehen an Beteiligungen			
3323	Einzahlungen aus Darlehen an Unternehmen und Haushalte			
3325	Einzahlungen aus Vorschüssen und Anzahlungen			
<b>333</b>	<b>Einzahlungen aus Kapitaltransfers</b>	<b>0,00</b>	<b>0,00</b>	<b>0,00</b>
3331	Kapitaltransferzahlungen von Trägern des öffentlichen Rechts			
3332	Kapitaltransferzahlungen von Beteiligungen			
3333	Kapitaltransferzahlungen von Unternehmen			
3334	Kapitaltransferzahlungen von Haushalten und Organisationen ohne Erwerbscharakter			
3335	Kapitaltransferzahlungen vom Ausland			
<b>33</b>	<b>Summe Einzahlungen investive Gebarung</b>	<b>0,00</b>	<b>0,00</b>	<b>0,00</b>
<b>341</b>	<b>Auszahlungen aus der Investitionstätigkeit</b>	<b>0,00</b>	<b>0,00</b>	<b>0,00</b>
3411	Auszahlungen für den Erwerb von immateriellem Vermögen			

**Soziale Wohlfahrt und Wohnbauförderung (Gruppe 4)**

<b>MVAG</b>	<b>Mittelverwendungs- und aufbringungsgruppen (1. und 2. Ebene)</b>	<b>RA 2022</b>	<b>VA 2022</b>	<b>RA - VA</b>
3412	Auszahlungen für den Erwerb von Grundstücken und Grundstückseinrichtungen			
3413	Auszahlungen für den Erwerb von Gebäuden und Bauten			
3414	Auszahlungen für den Erwerb von technischen Anlagen, Fahrzeuge und Maschinen			
3415	Auszahlungen für den Erwerb von Amts-, Betriebs- und Geschäftsausstattung			
3416	Auszahlungen für den Erwerb von Kulturgütern			
3417	Auszahlungen für den Erwerb von Beteiligungen			
<b>342</b>	<b>Auszahlungen von gewährten Darlehen sowie gewährten Vorschüssen</b>	<b>0,00</b>	<b>0,00</b>	<b>0,00</b>
3421	Auszahlung von Darlehen an Träger des öffentlichen Rechts			
3422	Auszahlung von Darlehen an Beteiligungen			
3423	Auszahlung von Darlehen an Unternehmen und Haushalte			
3425	Auszahlungen von Vorschüssen und Anzahlungen			
<b>343</b>	<b>Auszahlungen aus Kapitaltransfers</b>	<b>0,00</b>	<b>200,00</b>	<b>-200,00</b>
3431	Kapitaltransferzahlungen an Träger des öffentlichen Rechts			
3432	Kapitaltransferzahlungen an Beteiligungen			
3433	Kapitaltransferzahlungen an Unternehmen (Finanzunternehmen)			
3434	Kapitaltransferzahlungen an Haushalte und Organisationen ohne Erwerbscharakter			
3435	Kapitaltransferzahlungen an das Ausland		200,00	-200,00
<b>34</b>	<b>Summe Auszahlungen investive Gebarung</b>	<b>0,00</b>	<b>200,00</b>	<b>-200,00</b>
<b>SA2</b>	<b>Saldo (2) Geldfluss aus der Investiven Gebarung (33 – 34)</b>	<b>0,00</b>	<b>-200,00</b>	<b>200,00</b>
<b>SA3</b>	<b>Saldo (3) Nettofinanzierungssaldo (Saldo 1 + Saldo 2)</b>	<b>-264.314,59</b>	<b>-308.900,00</b>	<b>44.585,41</b>
<b>351</b>	<b>Einzahlungen aus der Aufnahme von Finanzschulden</b>	<b>0,00</b>	<b>0,00</b>	<b>0,00</b>
3511	Einzahlungen aus empfangenen Darlehen von öffentlichen Körperschaften und Rechtsträgern			
3512	Einzahlungen aus empfangenen Darlehen von Beteiligungen			
3513	Einzahlungen aus empfangenen Darlehen von Unternehmen und privaten Haushalten			
3514	Einzahlungen aus Finanzschulden (Finanzunternehmen)			
<b>353</b>	<b>Einzahlungen infolge eines Kapitaltausch bei derivativen Finanzinstrumenten mit Grundgeschäft</b>	<b>0,00</b>	<b>0,00</b>	<b>0,00</b>
3530	Einzahlungen infolge eines Kapitaltausch bei derivativen Finanzinstrumenten mit Grundgeschäft			
<b>355</b>	<b>Einzahlungen aus dem Abgang von Finanzinstrumenten</b>	<b>0,00</b>	<b>0,00</b>	<b>0,00</b>
3550	Einzahlungen aus dem Abgang von Finanzinstrumenten			
<b>35</b>	<b>Summe Einzahlungen aus der Finanzierungstätigkeit</b>	<b>0,00</b>	<b>0,00</b>	<b>0,00</b>
<b>361</b>	<b>Auszahlungen aus der Tilgung von Finanzschulden</b>	<b>0,00</b>	<b>0,00</b>	<b>0,00</b>

**Soziale Wohlfahrt und Wohnbauförderung (Gruppe 4)**

<b>MVAG</b>	<b>Mittelverwendungs- und aufbringungsgruppen (1. und 2. Ebene)</b>	<b>RA 2022</b>	<b>VA 2022</b>	<b>RA - VA</b>
3611	Auszahlungen aus empfangenen Darlehen von öffentlichen Körperschaften und Rechtsträgern			
3612	Auszahlungen aus empfangenen Darlehen von Beteiligungen			
3613	Auszahlungen aus empfangenen Darlehen von Unternehmen und privaten Haushalten			
3614	Auszahlungen aus Finanzschulden			
3615	Auszahlung aus der Rückzahlung von Leasingverbindlichkeiten			
<b>363</b>	<b>Auszahlungen infolge eines Kapitaltausch bei derivativen Finanzinstrumenten mit Grundgeschäft</b>	<b>0,00</b>	<b>0,00</b>	<b>0,00</b>
3630	Auszahlungen infolge eines Kapitaltausch bei derivativen Finanzinstrumenten mit Grundgeschäft			
<b>365</b>	<b>Auszahlungen für den Erwerb von Finanzinstrumenten</b>	<b>0,00</b>	<b>0,00</b>	<b>0,00</b>
3650	Auszahlungen für den Erwerb von Finanzinstrumenten			
<b>36</b>	<b>Summe Auszahlungen aus der Finanzierungstätigkeit</b>	<b>0,00</b>	<b>0,00</b>	<b>0,00</b>
<b>SA4</b>	<b>Saldo (4) Geldfluss aus der Finanzierungstätigkeit (35 – 36)</b>	<b>0,00</b>	<b>0,00</b>	<b>0,00</b>
<b>SA5</b>	<b>Saldo (5) Geldfluss aus der voranschlagswirksamen Gebarung (Saldo 3 + Saldo 4)</b>	<b>-264.314,59</b>	<b>-308.900,00</b>	<b>44.585,41</b>



## Gesundheit (Gruppe 5)

MVAG	Mittelverwendungs- und aufbringungsgruppen (1. und 2. Ebene)	RA 2022	VA 2022	RA - VA
<b>311</b>	<b>Einzahlungen aus der operativen Verwaltungstätigkeit</b>	<b>1.330,40</b>	<b>400,00</b>	<b>930,40</b>
3111	Einzahlungen aus eigenen Abgaben			
3112	Einzahlungen aus Ertragsanteilen			
3113	Einzahlungen aus Gebühren			
3114	Einzahlungen aus Leistungen	1.330,40	400,00	930,40
3115	Einzahlungen aus Besitz und wirtschaftlicher Tätigkeit			
3116	Einzahlungen aus Veräußerung von geringwertigen Wirtschaftsgütern (GWG) und sonstige Einzahlungen			
<b>312</b>	<b>Einzahlungen aus Transfers (ohne Kapitaltransfers)</b>	<b>89.599,00</b>	<b>79.500,00</b>	<b>10.099,00</b>
3121	Transferzahlungen von Trägern des öffentlichen Rechts	89.599,00	79.500,00	10.099,00
3122	Transferzahlungen von Beteiligten			
3123	Transferzahlungen von Unternehmen (inkl. Finanzunternehmen)			
3124	Transferzahlungen von Haushalte und Organisationen ohne Erwerbscharakter			
3125	Transferzahlungen vom Ausland			
3126	Investitions- und Tilgungszuschüsse zwischen Unternehmungen und Betrieben der Gebietskörperschaft und der Gebietskörperschaft			
<b>313</b>	<b>Einzahlungen aus Finanzerträgen</b>	<b>0,00</b>	<b>0,00</b>	<b>0,00</b>
3131	Einzahlungen aus Zinserträgen			
3133	Einzahlungen aus Gewinnentnahmen von marktbestimmten Betrieben			
3134	Sonstige Einzahlungen aus Finanzerträgen			
3135	Einzahlungen aus Dividenden/Gewinnausschüttungen			
<b>31</b>	<b>Summe Einzahlungen operative Gebarung</b>	<b>90.929,40</b>	<b>79.900,00</b>	<b>11.029,40</b>
<b>321</b>	<b>Auszahlungen aus Personalaufwand</b>	<b>0,00</b>	<b>0,00</b>	<b>0,00</b>
3211	Auszahlungen für Personalaufwand Bezüge, Nebengebühren, und Mehrleistungsvergütungen)			
3212	Auszahlungen für gesetzliche und freiwillige Sozialaufwendungen			
3213	Auszahlungen aus sonstigem Personalaufwand			
<b>322</b>	<b>Auszahlungen aus Sachaufwand (ohne Transferaufwand)</b>	<b>20.163,34</b>	<b>11.500,00</b>	<b>8.663,34</b>
3221	Auszahlungen für Gebrauchs- und Verbrauchsgüter, Handelswaren			
3222	Auszahlungen für Verwaltungs- und Betriebsaufwand	310,00	1.000,00	-690,00
3223	Auszahlungen für Leasing- und Mietaufwand			
3224	Auszahlungen für Instandhaltung			
3225	Sonstige Auszahlungen aus Sachaufwand	19.853,34	10.500,00	9.353,34
<b>323</b>	<b>Auszahlungen aus Transfers (ohne Kapitaltransfers)</b>	<b>277.884,25</b>	<b>277.800,00</b>	<b>84,25</b>
3231	Transferzahlungen an Träger des öffentlichen Rechts	268.550,55	267.900,00	650,55
3232	Transferzahlungen an Beteiligten			
3233	Transferzahlungen an Unternehmen (inkl. Finanzunternehmen)			

**Gesundheit (Gruppe 5)**

MVAG	Mittelverwendungs- und aufbringungsgruppen (1. und 2. Ebene)	RA 2022	VA 2022	RA - VA
3234	Transferzahlungen an Haushalte und Organisationen ohne Erwerbscharakter	9.333,70	9.900,00	-566,30
3235	Transferzahlungen an das Ausland			
3236	Investitions- und Tilgungszuschüsse zwischen Unternehmungen und Betrieben der Gebietskörperschaft und der Gebietskörperschaft			
<b>324</b>	<b>Auszahlungen aus Finanzaufwand</b>	<b>0,00</b>	<b>0,00</b>	<b>0,00</b>
3241	Auszahlungen für Zinsaufwand, für Finanzierungsleasing, für Forderungskauf, für Finanzschulden und derivative Finanzinstrumente m			
3242	Auszahlungen für Zinsen aus derivativen Finanzinstrumenten ohne Grundgeschäft			
3243	Auszahlung aus Gewinnentnahmen von marktbestimmten Betrieben			
3244	Sonstige Auszahlungen aus Finanzaufwendungen			
<b>32</b>	<b>Summe Auszahlungen operative Gebarung</b>	<b>298.047,59</b>	<b>289.300,00</b>	<b>8.747,59</b>
<b>SA1</b>	<b>Saldo (1) Geldfluss aus der Operativen Gebarung (31 – 32)</b>	<b>-207.118,19</b>	<b>-209.400,00</b>	<b>2.281,81</b>
<b>331</b>	<b>Einzahlungen aus der Investitionstätigkeit</b>	<b>0,00</b>	<b>0,00</b>	<b>0,00</b>
3311	Einzahlungen aus der Veräußerung von immateriellem Vermögen			
3312	Einzahlungen aus der Veräußerung von Grundstücken und Grundstückeinrichtungen			
3313	Einzahlungen aus der Veräußerung von Gebäuden und Bauten			
3314	Einzahlungen aus der Veräußerung von technischen Anlagen, Fahrzeuge und Maschinen			
3315	Einzahlungen aus der Veräußerung von Amts-, Betriebs- und Geschäftsausstattung			
3316	Einzahlungen aus der Veräußerung von Kulturgütern			
3317	Einzahlungen aus der Veräußerung von Beteiligungen			
<b>332</b>	<b>Einzahlungen aus der Rückzahlung von Darlehen sowie gewährten Vorschüssen</b>	<b>0,00</b>	<b>0,00</b>	<b>0,00</b>
3321	Einzahlungen aus Darlehen an Träger des öffentlichen Rechts			
3322	Einzahlungen aus Darlehen an Beteiligungen			
3323	Einzahlungen aus Darlehen an Unternehmen und Haushalte			
3325	Einzahlungen aus Vorschüssen und Anzahlungen			
<b>333</b>	<b>Einzahlungen aus Kapitaltransfers</b>	<b>0,00</b>	<b>0,00</b>	<b>0,00</b>
3331	Kapitaltransferzahlungen von Trägern des öffentlichen Rechts			
3332	Kapitaltransferzahlungen von Beteiligungen			
3333	Kapitaltransferzahlungen von Unternehmen			
3334	Kapitaltransferzahlungen von Haushalten und Organisationen ohne Erwerbscharakter			
3335	Kapitaltransferzahlungen vom Ausland			
<b>33</b>	<b>Summe Einzahlungen investive Gebarung</b>	<b>0,00</b>	<b>0,00</b>	<b>0,00</b>
<b>341</b>	<b>Auszahlungen aus der Investitionstätigkeit</b>	<b>0,00</b>	<b>0,00</b>	<b>0,00</b>
3411	Auszahlungen für den Erwerb von immateriellem Vermögen			

## Gesundheit (Gruppe 5)

MVAG	Mittelverwendungs- und aufbringungsgruppen (1. und 2. Ebene)	RA 2022	VA 2022	RA - VA
3412	Auszahlungen für den Erwerb von Grundstücken und Grundstückseinrichtungen			
3413	Auszahlungen für den Erwerb von Gebäuden und Bauten			
3414	Auszahlungen für den Erwerb von technischen Anlagen, Fahrzeuge und Maschinen			
3415	Auszahlungen für den Erwerb von Amts-, Betriebs- und Geschäftsausstattung			
3416	Auszahlungen für den Erwerb von Kulturgütern			
3417	Auszahlungen für den Erwerb von Beteiligungen			
<b>342</b>	<b>Auszahlungen von gewährten Darlehen sowie gewährten Vorschüssen</b>	<b>0,00</b>	<b>0,00</b>	<b>0,00</b>
3421	Auszahlung von Darlehen an Träger des öffentlichen Rechts			
3422	Auszahlung von Darlehen an Beteiligungen			
3423	Auszahlung von Darlehen an Unternehmen und Haushalte			
3425	Auszahlungen von Vorschüssen und Anzahlungen			
<b>343</b>	<b>Auszahlungen aus Kapitaltransfers</b>	<b>0,00</b>	<b>0,00</b>	<b>0,00</b>
3431	Kapitaltransferzahlungen an Träger des öffentlichen Rechts			
3432	Kapitaltransferzahlungen an Beteiligungen			
3433	Kapitaltransferzahlungen an Unternehmen (Finanzunternehmen)			
3434	Kapitaltransferzahlungen an Haushalte und Organisationen ohne Erwerbscharakter			
3435	Kapitaltransferzahlungen an das Ausland			
<b>34</b>	<b>Summe Auszahlungen investive Gebarung</b>	<b>0,00</b>	<b>0,00</b>	<b>0,00</b>
<b>SA2</b>	<b>Saldo (2) Geldfluss aus der Investiven Gebarung (33 – 34)</b>	<b>0,00</b>	<b>0,00</b>	<b>0,00</b>
<b>SA3</b>	<b>Saldo (3) Nettofinanzierungssaldo (Saldo 1 + Saldo 2)</b>	<b>-207.118,19</b>	<b>-209.400,00</b>	<b>2.281,81</b>
<b>351</b>	<b>Einzahlungen aus der Aufnahme von Finanzschulden</b>	<b>0,00</b>	<b>0,00</b>	<b>0,00</b>
3511	Einzahlungen aus empfangenen Darlehen von öffentlichen Körperschaften und Rechtsträgern			
3512	Einzahlungen aus empfangenen Darlehen von Beteiligungen			
3513	Einzahlungen aus empfangenen Darlehen von Unternehmen und privaten Haushalten			
3514	Einzahlungen aus Finanzschulden (Finanzunternehmen)			
<b>353</b>	<b>Einzahlungen infolge eines Kapitaltausch bei derivativen Finanzinstrumenten mit Grundgeschäft</b>	<b>0,00</b>	<b>0,00</b>	<b>0,00</b>
3530	Einzahlungen infolge eines Kapitaltausch bei derivativen Finanzinstrumenten mit Grundgeschäft			
<b>355</b>	<b>Einzahlungen aus dem Abgang von Finanzinstrumenten</b>	<b>0,00</b>	<b>0,00</b>	<b>0,00</b>
3550	Einzahlungen aus dem Abgang von Finanzinstrumenten			
<b>35</b>	<b>Summe Einzahlungen aus der Finanzierungstätigkeit</b>	<b>0,00</b>	<b>0,00</b>	<b>0,00</b>
<b>361</b>	<b>Auszahlungen aus der Tilgung von Finanzschulden</b>	<b>0,00</b>	<b>0,00</b>	<b>0,00</b>

**Gesundheit (Gruppe 5)**

<b>MVAG</b>	<b>Mittelverwendungs- und aufbringungsgruppen (1. und 2. Ebene)</b>	<b>RA 2022</b>	<b>VA 2022</b>	<b>RA - VA</b>
3611	Auszahlungen aus empfangenen Darlehen von öffentlichen Körperschaften und Rechtsträgern			
3612	Auszahlungen aus empfangenen Darlehen von Beteiligungen			
3613	Auszahlungen aus empfangenen Darlehen von Unternehmen und privaten Haushalten			
3614	Auszahlungen aus Finanzschulden			
3615	Auszahlung aus der Rückzahlung von Leasingverbindlichkeiten			
<b>363</b>	<b>Auszahlungen infolge eines Kapitaltausch bei derivativen Finanzinstrumenten mit Grundgeschäft</b>	<b>0,00</b>	<b>0,00</b>	<b>0,00</b>
3630	Auszahlungen infolge eines Kapitaltausch bei derivativen Finanzinstrumenten mit Grundgeschäft			
<b>365</b>	<b>Auszahlungen für den Erwerb von Finanzinstrumenten</b>	<b>0,00</b>	<b>0,00</b>	<b>0,00</b>
3650	Auszahlungen für den Erwerb von Finanzinstrumenten			
<b>36</b>	<b>Summe Auszahlungen aus der Finanzierungstätigkeit</b>	<b>0,00</b>	<b>0,00</b>	<b>0,00</b>
<b>SA4</b>	<b>Saldo (4) Geldfluss aus der Finanzierungstätigkeit (35 – 36)</b>	<b>0,00</b>	<b>0,00</b>	<b>0,00</b>
<b>SA5</b>	<b>Saldo (5) Geldfluss aus der voranschlagswirksamen Gebarung (Saldo 3 + Saldo 4)</b>	<b>-207.118,19</b>	<b>-209.400,00</b>	<b>2.281,81</b>

## Straßen- und Wasserbau, Verkehr (Gruppe 6)

MVAG	Mittelverwendungs- und aufbringungsgruppen (1. und 2. Ebene)	RA 2022	VA 2022	RA - VA
<b>311</b>	<b>Einzahlungen aus der operativen Verwaltungstätigkeit</b>	<b>1.969,97</b>	<b>300,00</b>	<b>1.669,97</b>
3111	Einzahlungen aus eigenen Abgaben			
3112	Einzahlungen aus Ertragsanteilen			
3113	Einzahlungen aus Gebühren			
3114	Einzahlungen aus Leistungen	446,97	300,00	146,97
3115	Einzahlungen aus Besitz und wirtschaftlicher Tätigkeit			
3116	Einzahlungen aus Veräußerung von geringwertigen Wirtschaftsgütern (GWG) und sonstige Einzahlungen	1.523,00		1.523,00
<b>312</b>	<b>Einzahlungen aus Transfers (ohne Kapitaltransfers)</b>	<b>27.069,94</b>	<b>200,00</b>	<b>26.869,94</b>
3121	Transferzahlungen von Trägern des öffentlichen Rechts	25.379,94		25.379,94
3122	Transferzahlungen von Beteiligten			
3123	Transferzahlungen von Unternehmen (inkl. Finanzunternehmen)			
3124	Transferzahlungen von Haushalte und Organisationen ohne Erwerbscharakter	1.690,00	200,00	1.490,00
3125	Transferzahlungen vom Ausland			
3126	Investitions- und Tilgungszuschüsse zwischen Unternehmungen und Betrieben der Gebietskörperschaft und der Gebietskörperschaft			
<b>313</b>	<b>Einzahlungen aus Finanzerträgen</b>	<b>0,00</b>	<b>0,00</b>	<b>0,00</b>
3131	Einzahlungen aus Zinserträgen			
3133	Einzahlungen aus Gewinnentnahmen von marktbestimmten Betrieben			
3134	Sonstige Einzahlungen aus Finanzerträgen			
3135	Einzahlungen aus Dividenden/Gewinnausschüttungen			
<b>31</b>	<b>Summe Einzahlungen operative Gebarung</b>	<b>29.039,91</b>	<b>500,00</b>	<b>28.539,91</b>
<b>321</b>	<b>Auszahlungen aus Personalaufwand</b>	<b>0,00</b>	<b>0,00</b>	<b>0,00</b>
3211	Auszahlungen für Personalaufwand Bezüge, Nebengebühren, und Mehrleistungsvergütungen)			
3212	Auszahlungen für gesetzliche und freiwillige Sozialaufwendungen			
3213	Auszahlungen aus sonstigem Personalaufwand			
<b>322</b>	<b>Auszahlungen aus Sachaufwand (ohne Transferaufwand)</b>	<b>162.770,10</b>	<b>123.600,00</b>	<b>39.170,10</b>
3221	Auszahlungen für Gebrauchs- und Verbrauchsgüter, Handelswaren	3.004,00	3.600,00	-596,00
3222	Auszahlungen für Verwaltungs- und Betriebsaufwand	883,66	1.100,00	-216,34
3223	Auszahlungen für Leasing- und Mietaufwand			
3224	Auszahlungen für Instandhaltung	75.261,74	42.600,00	32.661,74
3225	Sonstige Auszahlungen aus Sachaufwand	83.620,70	76.300,00	7.320,70
<b>323</b>	<b>Auszahlungen aus Transfers (ohne Kapitaltransfers)</b>	<b>0,00</b>	<b>0,00</b>	<b>0,00</b>
3231	Transferzahlungen an Träger des öffentlichen Rechts			
3232	Transferzahlungen an Beteiligten			
3233	Transferzahlungen an Unternehmen (inkl. Finanzunternehmen)			

## Straßen- und Wasserbau, Verkehr (Gruppe 6)

MVAG	Mittelverwendungs- und aufbringungsgruppen (1. und 2. Ebene)	RA 2022	VA 2022	RA - VA
3234	Transferzahlungen an Haushalte und Organisationen ohne Erwerbscharakter			
3235	Transferzahlungen an das Ausland			
3236	Investitions- und Tilgungszuschüsse zwischen Unternehmungen und Betrieben der Gebietskörperschaft und der Gebietskörperschaft			
<b>324</b>	<b>Auszahlungen aus Finanzaufwand</b>	<b>0,00</b>	<b>0,00</b>	<b>0,00</b>
3241	Auszahlungen für Zinsaufwand, für Finanzierungsleasing, für Forderungskauf, für Finanzschulden und derivative Finanzinstrumente m			
3242	Auszahlungen für Zinsen aus derivativen Finanzinstrumenten ohne Grundgeschäft			
3243	Auszahlung aus Gewinnentnahmen von marktbestimmten Betrieben			
3244	Sonstige Auszahlungen aus Finanzaufwendungen			
<b>32</b>	<b>Summe Auszahlungen operative Gebarung</b>	<b>162.770,10</b>	<b>123.600,00</b>	<b>39.170,10</b>
<b>SA1</b>	<b>Saldo (1) Geldfluss aus der Operativen Gebarung (31 – 32)</b>	<b>-133.730,19</b>	<b>-123.100,00</b>	<b>-10.630,19</b>
<b>331</b>	<b>Einzahlungen aus der Investitionstätigkeit</b>	<b>0,00</b>	<b>0,00</b>	<b>0,00</b>
3311	Einzahlungen aus der Veräußerung von immateriellem Vermögen			
3312	Einzahlungen aus der Veräußerung von Grundstücken und Grundstückeinrichtungen			
3313	Einzahlungen aus der Veräußerung von Gebäuden und Bauten			
3314	Einzahlungen aus der Veräußerung von technischen Anlagen, Fahrzeuge und Maschinen			
3315	Einzahlungen aus der Veräußerung von Amts-, Betriebs- und Geschäftsausstattung			
3316	Einzahlungen aus der Veräußerung von Kulturgütern			
3317	Einzahlungen aus der Veräußerung von Beteiligungen			
<b>332</b>	<b>Einzahlungen aus der Rückzahlung von Darlehen sowie gewährten Vorschüssen</b>	<b>0,00</b>	<b>0,00</b>	<b>0,00</b>
3321	Einzahlungen aus Darlehen an Träger des öffentlichen Rechts			
3322	Einzahlungen aus Darlehen an Beteiligungen			
3323	Einzahlungen aus Darlehen an Unternehmen und Haushalte			
3325	Einzahlungen aus Vorschüssen und Anzahlungen			
<b>333</b>	<b>Einzahlungen aus Kapitaltransfers</b>	<b>0,00</b>	<b>80.000,00</b>	<b>-80.000,00</b>
3331	Kapitaltransferzahlungen von Trägern des öffentlichen Rechts		80.000,00	-80.000,00
3332	Kapitaltransferzahlungen von Beteiligungen			
3333	Kapitaltransferzahlungen von Unternehmen			
3334	Kapitaltransferzahlungen von Haushalten und Organisationen ohne Erwerbscharakter			
3335	Kapitaltransferzahlungen vom Ausland			
<b>33</b>	<b>Summe Einzahlungen investive Gebarung</b>	<b>0,00</b>	<b>80.000,00</b>	<b>-80.000,00</b>
<b>341</b>	<b>Auszahlungen aus der Investitionstätigkeit</b>	<b>15.502,28</b>	<b>0,00</b>	<b>15.502,28</b>
3411	Auszahlungen für den Erwerb von immateriellem Vermögen			

## Straßen- und Wasserbau, Verkehr (Gruppe 6)

MVAG	Mittelverwendungs- und aufbringungsgruppen (1. und 2. Ebene)	RA 2022	VA 2022	RA - VA
3412	Auszahlungen für den Erwerb von Grundstücken und Grundstückseinrichtungen	13.087,15		13.087,15
3413	Auszahlungen für den Erwerb von Gebäuden und Bauten			
3414	Auszahlungen für den Erwerb von technischen Anlagen, Fahrzeuge und Maschinen			
3415	Auszahlungen für den Erwerb von Amts-, Betriebs- und Geschäftsausstattung	2.415,13		2.415,13
3416	Auszahlungen für den Erwerb von Kulturgütern			
3417	Auszahlungen für den Erwerb von Beteiligungen			
<b>342</b>	<b>Auszahlungen von gewährten Darlehen sowie gewährten Vorschüssen</b>	<b>19.000,00</b>	<b>95.000,00</b>	<b>-76.000,00</b>
3421	Auszahlung von Darlehen an Träger des öffentlichen Rechts			
3422	Auszahlung von Darlehen an Beteiligungen			
3423	Auszahlung von Darlehen an Unternehmen und Haushalte			
3425	Auszahlungen von Vorschüssen und Anzahlungen	19.000,00	95.000,00	-76.000,00
<b>343</b>	<b>Auszahlungen aus Kapitaltransfers</b>	<b>394,58</b>	<b>0,00</b>	<b>394,58</b>
3431	Kapitaltransferzahlungen an Träger des öffentlichen Rechts			
3432	Kapitaltransferzahlungen an Beteiligungen			
3433	Kapitaltransferzahlungen an Unternehmen (Finanzunternehmen)			
3434	Kapitaltransferzahlungen an Haushalte und Organisationen ohne Erwerbscharakter	394,58		394,58
3435	Kapitaltransferzahlungen an das Ausland			
<b>34</b>	<b>Summe Auszahlungen investive Gebarung</b>	<b>34.896,86</b>	<b>95.000,00</b>	<b>-60.103,14</b>
<b>SA2</b>	<b>Saldo (2) Geldfluss aus der Investiven Gebarung (33 – 34)</b>	<b>-34.896,86</b>	<b>-15.000,00</b>	<b>-19.896,86</b>
<b>SA3</b>	<b>Saldo (3) Nettofinanzierungssaldo (Saldo 1 + Saldo 2)</b>	<b>-168.627,05</b>	<b>-138.100,00</b>	<b>-30.527,05</b>
<b>351</b>	<b>Einzahlungen aus der Aufnahme von Finanzschulden</b>	<b>0,00</b>	<b>0,00</b>	<b>0,00</b>
3511	Einzahlungen aus empfangenen Darlehen von öffentlichen Körperschaften und Rechtsträgern			
3512	Einzahlungen aus empfangenen Darlehen von Beteiligungen			
3513	Einzahlungen aus empfangenen Darlehen von Unternehmen und privaten Haushalten			
3514	Einzahlungen aus Finanzschulden (Finanzunternehmen)			
<b>353</b>	<b>Einzahlungen infolge eines Kapitaltausch bei derivativen Finanzinstrumenten mit Grundgeschäft</b>	<b>0,00</b>	<b>0,00</b>	<b>0,00</b>
3530	Einzahlungen infolge eines Kapitaltausch bei derivativen Finanzinstrumenten mit Grundgeschäft			
<b>355</b>	<b>Einzahlungen aus dem Abgang von Finanzinstrumenten</b>	<b>0,00</b>	<b>0,00</b>	<b>0,00</b>
3550	Einzahlungen aus dem Abgang von Finanzinstrumenten			
<b>35</b>	<b>Summe Einzahlungen aus der Finanzierungstätigkeit</b>	<b>0,00</b>	<b>0,00</b>	<b>0,00</b>
<b>361</b>	<b>Auszahlungen aus der Tilgung von Finanzschulden</b>	<b>0,00</b>	<b>0,00</b>	<b>0,00</b>

**Straßen- und Wasserbau, Verkehr (Gruppe 6)**

<b>MVAG</b>	<b>Mittelverwendungs- und aufbringungsgruppen (1. und 2. Ebene)</b>	<b>RA 2022</b>	<b>VA 2022</b>	<b>RA - VA</b>
3611	Auszahlungen aus empfangenen Darlehen von öffentlichen Körperschaften und Rechtsträgern			
3612	Auszahlungen aus empfangenen Darlehen von Beteiligungen			
3613	Auszahlungen aus empfangenen Darlehen von Unternehmen und privaten Haushalten			
3614	Auszahlungen aus Finanzschulden			
3615	Auszahlung aus der Rückzahlung von Leasingverbindlichkeiten			
<b>363</b>	<b>Auszahlungen infolge eines Kapitaltausch bei derivativen Finanzinstrumenten mit Grundgeschäft</b>	<b>0,00</b>	<b>0,00</b>	<b>0,00</b>
3630	Auszahlungen infolge eines Kapitaltausch bei derivativen Finanzinstrumenten mit Grundgeschäft			
<b>365</b>	<b>Auszahlungen für den Erwerb von Finanzinstrumenten</b>	<b>0,00</b>	<b>0,00</b>	<b>0,00</b>
3650	Auszahlungen für den Erwerb von Finanzinstrumenten			
<b>36</b>	<b>Summe Auszahlungen aus der Finanzierungstätigkeit</b>	<b>0,00</b>	<b>0,00</b>	<b>0,00</b>
<b>SA4</b>	<b>Saldo (4) Geldfluss aus der Finanzierungstätigkeit (35 – 36)</b>	<b>0,00</b>	<b>0,00</b>	<b>0,00</b>
<b>SA5</b>	<b>Saldo (5) Geldfluss aus der voranschlagswirksamen Gebarung (Saldo 3 + Saldo 4)</b>	<b>-168.627,05</b>	<b>-138.100,00</b>	<b>-30.527,05</b>



## Wirtschaftsförderung (Gruppe 7)

MVAG	Mittelverwendungs- und aufbringungsgruppen (1. und 2. Ebene)	RA 2022	VA 2022	RA - VA
<b>311</b>	<b>Einzahlungen aus der operativen Verwaltungstätigkeit</b>	<b>4.540,60</b>	<b>3.300,00</b>	<b>1.240,60</b>
3111	Einzahlungen aus eigenen Abgaben			
3112	Einzahlungen aus Ertragsanteilen			
3113	Einzahlungen aus Gebühren			
3114	Einzahlungen aus Leistungen	1.706,00	1.800,00	-94,00
3115	Einzahlungen aus Besitz und wirtschaftlicher Tätigkeit			
3116	Einzahlungen aus Veräußerung von geringwertigen Wirtschaftsgütern (GWG) und sonstige Einzahlungen	2.834,60	1.500,00	1.334,60
<b>312</b>	<b>Einzahlungen aus Transfers (ohne Kapitaltransfers)</b>	<b>0,00</b>	<b>0,00</b>	<b>0,00</b>
3121	Transferzahlungen von Trägern des öffentlichen Rechts			
3122	Transferzahlungen von Beteiligten			
3123	Transferzahlungen von Unternehmen (inkl. Finanzunternehmen)			
3124	Transferzahlungen von Haushalte und Organisationen ohne Erwerbscharakter			
3125	Transferzahlungen vom Ausland			
3126	Investitions- und Tilgungszuschüsse zwischen Unternehmungen und Betrieben der Gebietskörperschaft und der Gebietskörperschaft			
<b>313</b>	<b>Einzahlungen aus Finanzerträgen</b>	<b>0,00</b>	<b>0,00</b>	<b>0,00</b>
3131	Einzahlungen aus Zinserträgen			
3133	Einzahlungen aus Gewinnentnahmen von marktbestimmten Betrieben			
3134	Sonstige Einzahlungen aus Finanzerträgen			
3135	Einzahlungen aus Dividenden/Gewinnausschüttungen			
<b>31</b>	<b>Summe Einzahlungen operative Gebarung</b>	<b>4.540,60</b>	<b>3.300,00</b>	<b>1.240,60</b>
<b>321</b>	<b>Auszahlungen aus Personalaufwand</b>	<b>27.186,52</b>	<b>32.300,00</b>	<b>-5.113,48</b>
3211	Auszahlungen für Personalaufwand Bezüge, Nebengebühren, und Mehrleistungsvergütungen)	21.496,00	25.700,00	-4.204,00
3212	Auszahlungen für gesetzliche und freiwillige Sozialaufwendungen	5.690,52	6.600,00	-909,48
3213	Auszahlungen aus sonstigem Personalaufwand			
<b>322</b>	<b>Auszahlungen aus Sachaufwand (ohne Transferaufwand)</b>	<b>50.739,62</b>	<b>57.400,00</b>	<b>-6.660,38</b>
3221	Auszahlungen für Gebrauchs- und Verbrauchsgüter, Handelswaren	4.518,59	5.300,00	-781,41
3222	Auszahlungen für Verwaltungs- und Betriebsaufwand	1.885,23	3.200,00	-1.314,77
3223	Auszahlungen für Leasing- und Mietaufwand	2.581,83	2.300,00	281,83
3224	Auszahlungen für Instandhaltung	11.504,08	7.700,00	3.804,08
3225	Sonstige Auszahlungen aus Sachaufwand	30.249,89	38.900,00	-8.650,11
<b>323</b>	<b>Auszahlungen aus Transfers (ohne Kapitaltransfers)</b>	<b>54.761,95</b>	<b>55.000,00</b>	<b>-238,05</b>
3231	Transferzahlungen an Träger des öffentlichen Rechts	112,76	200,00	-87,24
3232	Transferzahlungen an Beteiligten			
3233	Transferzahlungen an Unternehmen (inkl. Finanzunternehmen)	38.368,66	40.000,00	-1.631,34

## Wirtschaftsförderung (Gruppe 7)

MVAG	Mittelverwendungs- und aufbringungsgruppen (1. und 2. Ebene)	RA 2022	VA 2022	RA - VA
3234	Transferzahlungen an Haushalte und Organisationen ohne Erwerbscharakter	16.280,53	14.800,00	1.480,53
3235	Transferzahlungen an das Ausland			
3236	Investitions- und Tilgungszuschüsse zwischen Unternehmungen und Betrieben der Gebietskörperschaft und der Gebietskörperschaft			
<b>324</b>	<b>Auszahlungen aus Finanzaufwand</b>	<b>0,00</b>	<b>0,00</b>	<b>0,00</b>
3241	Auszahlungen für Zinsaufwand, für Finanzierungsleasing, für Forderungskauf, für Finanzschulden und derivative Finanzinstrumente m			
3242	Auszahlungen für Zinsen aus derivativen Finanzinstrumenten ohne Grundgeschäft			
3243	Auszahlung aus Gewinnentnahmen von marktbestimmten Betrieben			
3244	Sonstige Auszahlungen aus Finanzaufwendungen			
<b>32</b>	<b>Summe Auszahlungen operative Gebarung</b>	<b>132.688,09</b>	<b>144.700,00</b>	<b>-12.011,91</b>
<b>SA1</b>	<b>Saldo (1) Geldfluss aus der Operativen Gebarung (31 – 32)</b>	<b>-128.147,49</b>	<b>-141.400,00</b>	<b>13.252,51</b>
<b>331</b>	<b>Einzahlungen aus der Investitionstätigkeit</b>	<b>0,00</b>	<b>0,00</b>	<b>0,00</b>
3311	Einzahlungen aus der Veräußerung von immateriellem Vermögen			
3312	Einzahlungen aus der Veräußerung von Grundstücken und Grundstückeinrichtungen			
3313	Einzahlungen aus der Veräußerung von Gebäuden und Bauten			
3314	Einzahlungen aus der Veräußerung von technischen Anlagen, Fahrzeuge und Maschinen			
3315	Einzahlungen aus der Veräußerung von Amts-, Betriebs- und Geschäftsausstattung			
3316	Einzahlungen aus der Veräußerung von Kulturgütern			
3317	Einzahlungen aus der Veräußerung von Beteiligungen			
<b>332</b>	<b>Einzahlungen aus der Rückzahlung von Darlehen sowie gewährten Vorschüssen</b>	<b>0,00</b>	<b>0,00</b>	<b>0,00</b>
3321	Einzahlungen aus Darlehen an Träger des öffentlichen Rechts			
3322	Einzahlungen aus Darlehen an Beteiligungen			
3323	Einzahlungen aus Darlehen an Unternehmen und Haushalte			
3325	Einzahlungen aus Vorschüssen und Anzahlungen			
<b>333</b>	<b>Einzahlungen aus Kapitaltransfers</b>	<b>0,00</b>	<b>0,00</b>	<b>0,00</b>
3331	Kapitaltransferzahlungen von Trägern des öffentlichen Rechts			
3332	Kapitaltransferzahlungen von Beteiligungen			
3333	Kapitaltransferzahlungen von Unternehmen			
3334	Kapitaltransferzahlungen von Haushalten und Organisationen ohne Erwerbscharakter			
3335	Kapitaltransferzahlungen vom Ausland			
<b>33</b>	<b>Summe Einzahlungen investive Gebarung</b>	<b>0,00</b>	<b>0,00</b>	<b>0,00</b>
<b>341</b>	<b>Auszahlungen aus der Investitionstätigkeit</b>	<b>2.585,16</b>	<b>0,00</b>	<b>2.585,16</b>
3411	Auszahlungen für den Erwerb von immateriellem Vermögen			

## Wirtschaftsförderung (Gruppe 7)

MVAG	Mittelverwendungs- und aufbringungsgruppen (1. und 2. Ebene)	RA 2022	VA 2022	RA - VA
3412	Auszahlungen für den Erwerb von Grundstücken und Grundstückseinrichtungen	2.585,16		2.585,16
3413	Auszahlungen für den Erwerb von Gebäuden und Bauten			
3414	Auszahlungen für den Erwerb von technischen Anlagen, Fahrzeuge und Maschinen			
3415	Auszahlungen für den Erwerb von Amts-, Betriebs- und Geschäftsausstattung			
3416	Auszahlungen für den Erwerb von Kulturgütern			
3417	Auszahlungen für den Erwerb von Beteiligungen			
<b>342</b>	<b>Auszahlungen von gewährten Darlehen sowie gewährten Vorschüssen</b>	<b>0,00</b>	<b>0,00</b>	<b>0,00</b>
3421	Auszahlung von Darlehen an Träger des öffentlichen Rechts			
3422	Auszahlung von Darlehen an Beteiligungen			
3423	Auszahlung von Darlehen an Unternehmen und Haushalte			
3425	Auszahlungen von Vorschüssen und Anzahlungen			
<b>343</b>	<b>Auszahlungen aus Kapitaltransfers</b>	<b>0,00</b>	<b>0,00</b>	<b>0,00</b>
3431	Kapitaltransferzahlungen an Träger des öffentlichen Rechts			
3432	Kapitaltransferzahlungen an Beteiligungen			
3433	Kapitaltransferzahlungen an Unternehmen (Finanzunternehmen)			
3434	Kapitaltransferzahlungen an Haushalte und Organisationen ohne Erwerbscharakter			
3435	Kapitaltransferzahlungen an das Ausland			
<b>34</b>	<b>Summe Auszahlungen investive Gebarung</b>	<b>2.585,16</b>	<b>0,00</b>	<b>2.585,16</b>
<b>SA2</b>	<b>Saldo (2) Geldfluss aus der Investiven Gebarung (33 – 34)</b>	<b>-2.585,16</b>	<b>0,00</b>	<b>-2.585,16</b>
<b>SA3</b>	<b>Saldo (3) Nettofinanzierungssaldo (Saldo 1 + Saldo 2)</b>	<b>-130.732,65</b>	<b>-141.400,00</b>	<b>10.667,35</b>
<b>351</b>	<b>Einzahlungen aus der Aufnahme von Finanzschulden</b>	<b>0,00</b>	<b>0,00</b>	<b>0,00</b>
3511	Einzahlungen aus empfangenen Darlehen von öffentlichen Körperschaften und Rechtsträgern			
3512	Einzahlungen aus empfangenen Darlehen von Beteiligungen			
3513	Einzahlungen aus empfangenen Darlehen von Unternehmen und privaten Haushalten			
3514	Einzahlungen aus Finanzschulden (Finanzunternehmen)			
<b>353</b>	<b>Einzahlungen infolge eines Kapitaltausch bei derivativen Finanzinstrumenten mit Grundgeschäft</b>	<b>0,00</b>	<b>0,00</b>	<b>0,00</b>
3530	Einzahlungen infolge eines Kapitaltausch bei derivativen Finanzinstrumenten mit Grundgeschäft			
<b>355</b>	<b>Einzahlungen aus dem Abgang von Finanzinstrumenten</b>	<b>0,00</b>	<b>0,00</b>	<b>0,00</b>
3550	Einzahlungen aus dem Abgang von Finanzinstrumenten			
<b>35</b>	<b>Summe Einzahlungen aus der Finanzierungstätigkeit</b>	<b>0,00</b>	<b>0,00</b>	<b>0,00</b>
<b>361</b>	<b>Auszahlungen aus der Tilgung von Finanzschulden</b>	<b>0,00</b>	<b>0,00</b>	<b>0,00</b>

**Wirtschaftsförderung (Gruppe 7)**

<b>MVAG</b>	<b>Mittelverwendungs- und aufbringungsgruppen (1. und 2. Ebene)</b>	<b>RA 2022</b>	<b>VA 2022</b>	<b>RA - VA</b>
3611	Auszahlungen aus empfangenen Darlehen von öffentlichen Körperschaften und Rechtsträgern			
3612	Auszahlungen aus empfangenen Darlehen von Beteiligungen			
3613	Auszahlungen aus empfangenen Darlehen von Unternehmen und privaten Haushalten			
3614	Auszahlungen aus Finanzschulden			
3615	Auszahlung aus der Rückzahlung von Leasingverbindlichkeiten			
<b>363</b>	<b>Auszahlungen infolge eines Kapitaltausch bei derivativen Finanzinstrumenten mit Grundgeschäft</b>	<b>0,00</b>	<b>0,00</b>	<b>0,00</b>
3630	Auszahlungen infolge eines Kapitaltausch bei derivativen Finanzinstrumenten mit Grundgeschäft			
<b>365</b>	<b>Auszahlungen für den Erwerb von Finanzinstrumenten</b>	<b>0,00</b>	<b>0,00</b>	<b>0,00</b>
3650	Auszahlungen für den Erwerb von Finanzinstrumenten			
<b>36</b>	<b>Summe Auszahlungen aus der Finanzierungstätigkeit</b>	<b>0,00</b>	<b>0,00</b>	<b>0,00</b>
<b>SA4</b>	<b>Saldo (4) Geldfluss aus der Finanzierungstätigkeit (35 – 36)</b>	<b>0,00</b>	<b>0,00</b>	<b>0,00</b>
<b>SA5</b>	<b>Saldo (5) Geldfluss aus der voranschlagswirksamen Gebarung (Saldo 3 + Saldo 4)</b>	<b>-130.732,65</b>	<b>-141.400,00</b>	<b>10.667,35</b>

## Dienstleistungen (Gruppe 8)

MVAG	Mittelverwendungs- und aufbringungsgruppen (1. und 2. Ebene)	RA 2022	VA 2022	RA - VA
<b>311</b>	<b>Einzahlungen aus der operativen Verwaltungstätigkeit</b>	<b>384.837,49</b>	<b>355.400,00</b>	<b>29.437,49</b>
3111	Einzahlungen aus eigenen Abgaben			
3112	Einzahlungen aus Ertragsanteilen			
3113	Einzahlungen aus Gebühren	223.364,36	223.700,00	-335,64
3114	Einzahlungen aus Leistungen	62.811,42	38.500,00	24.311,42
3115	Einzahlungen aus Besitz und wirtschaftlicher Tätigkeit	88.050,24	84.600,00	3.450,24
3116	Einzahlungen aus Veräußerung von geringwertigen Wirtschaftsgütern (GWG) und sonstige Einzahlungen	10.611,47	8.600,00	2.011,47
<b>312</b>	<b>Einzahlungen aus Transfers (ohne Kapitaltransfers)</b>	<b>1.461,25</b>	<b>3.700,00</b>	<b>-2.238,75</b>
3121	Transferzahlungen von Trägern des öffentlichen Rechts	1.461,25	3.700,00	-2.238,75
3122	Transferzahlungen von Beteiligten			
3123	Transferzahlungen von Unternehmen (inkl. Finanzunternehmen)			
3124	Transferzahlungen von Haushalte und Organisationen ohne Erwerbscharakter			
3125	Transferzahlungen vom Ausland			
3126	Investitions- und Tilgungszuschüsse zwischen Unternehmungen und Betrieben der Gebietskörperschaft und der Gebietskörperschaft			
<b>313</b>	<b>Einzahlungen aus Finanzerträgen</b>	<b>0,00</b>	<b>0,00</b>	<b>0,00</b>
3131	Einzahlungen aus Zinserträgen			
3133	Einzahlungen aus Gewinnentnahmen von marktbestimmten Betrieben			
3134	Sonstige Einzahlungen aus Finanzerträgen			
3135	Einzahlungen aus Dividenden/Gewinnausschüttungen			
<b>31</b>	<b>Summe Einzahlungen operative Gebarung</b>	<b>386.298,74</b>	<b>359.100,00</b>	<b>27.198,74</b>
<b>321</b>	<b>Auszahlungen aus Personalaufwand</b>	<b>0,00</b>	<b>0,00</b>	<b>0,00</b>
3211	Auszahlungen für Personalaufwand Bezüge, Nebengebühren, und Mehrleistungsvergütungen)			
3212	Auszahlungen für gesetzliche und freiwillige Sozialaufwendungen			
3213	Auszahlungen aus sonstigem Personalaufwand			
<b>322</b>	<b>Auszahlungen aus Sachaufwand (ohne Transferaufwand)</b>	<b>186.533,44</b>	<b>227.900,00</b>	<b>-41.366,56</b>
3221	Auszahlungen für Gebrauchs- und Verbrauchsgüter, Handelswaren	24.845,77	36.300,00	-11.454,23
3222	Auszahlungen für Verwaltungs- und Betriebsaufwand	15.989,10	18.400,00	-2.410,90
3223	Auszahlungen für Leasing- und Mietaufwand			
3224	Auszahlungen für Instandhaltung	19.359,43	43.600,00	-24.240,57
3225	Sonstige Auszahlungen aus Sachaufwand	126.339,14	129.600,00	-3.260,86
<b>323</b>	<b>Auszahlungen aus Transfers (ohne Kapitaltransfers)</b>	<b>90.829,42</b>	<b>90.600,00</b>	<b>229,42</b>
3231	Transferzahlungen an Träger des öffentlichen Rechts			
3232	Transferzahlungen an Beteiligten			
3233	Transferzahlungen an Unternehmen (inkl. Finanzunternehmen)	88.862,62	87.900,00	962,62

## Dienstleistungen (Gruppe 8)

MVAG	Mittelverwendungs- und aufbringungsgruppen (1. und 2. Ebene)	RA 2022	VA 2022	RA - VA
3234	Transferzahlungen an Haushalte und Organisationen ohne Erwerbscharakter	1.966,80	2.700,00	-733,20
3235	Transferzahlungen an das Ausland			
3236	Investitions- und Tilgungszuschüsse zwischen Unternehmungen und Betrieben der Gebietskörperschaft und der Gebietskörperschaft			
<b>324</b>	<b>Auszahlungen aus Finanzaufwand</b>	<b>4.594,20</b>	<b>3.700,00</b>	<b>894,20</b>
3241	Auszahlungen für Zinsaufwand, für Finanzierungsleasing, für Forderungskauf, für Finanzschulden und derivative Finanzinstrumente m	4.594,20	3.700,00	894,20
3242	Auszahlungen für Zinsen aus derivativen Finanzinstrumenten ohne Grundgeschäft			
3243	Auszahlung aus Gewinnentnahmen von marktbestimmten Betrieben			
3244	Sonstige Auszahlungen aus Finanzaufwendungen			
<b>32</b>	<b>Summe Auszahlungen operative Gebarung</b>	<b>281.957,06</b>	<b>322.200,00</b>	<b>-40.242,94</b>
<b>SA1</b>	<b>Saldo (1) Geldfluss aus der Operativen Gebarung (31 – 32)</b>	<b>104.341,68</b>	<b>36.900,00</b>	<b>67.441,68</b>
<b>331</b>	<b>Einzahlungen aus der Investitionstätigkeit</b>	<b>0,00</b>	<b>0,00</b>	<b>0,00</b>
3311	Einzahlungen aus der Veräußerung von immateriellem Vermögen			
3312	Einzahlungen aus der Veräußerung von Grundstücken und Grundstückeinrichtungen			
3313	Einzahlungen aus der Veräußerung von Gebäuden und Bauten			
3314	Einzahlungen aus der Veräußerung von technischen Anlagen, Fahrzeuge und Maschinen			
3315	Einzahlungen aus der Veräußerung von Amts-, Betriebs- und Geschäftsausstattung			
3316	Einzahlungen aus der Veräußerung von Kulturgütern			
3317	Einzahlungen aus der Veräußerung von Beteiligungen			
<b>332</b>	<b>Einzahlungen aus der Rückzahlung von Darlehen sowie gewährten Vorschüssen</b>	<b>0,00</b>	<b>0,00</b>	<b>0,00</b>
3321	Einzahlungen aus Darlehen an Träger des öffentlichen Rechts			
3322	Einzahlungen aus Darlehen an Beteiligungen			
3323	Einzahlungen aus Darlehen an Unternehmen und Haushalte			
3325	Einzahlungen aus Vorschüssen und Anzahlungen			
<b>333</b>	<b>Einzahlungen aus Kapitaltransfers</b>	<b>205.231,49</b>	<b>310.300,00</b>	<b>-105.068,51</b>
3331	Kapitaltransferzahlungen von Trägern des öffentlichen Rechts	200.326,36	217.000,00	-16.673,64
3332	Kapitaltransferzahlungen von Beteiligungen			
3333	Kapitaltransferzahlungen von Unternehmen			
3334	Kapitaltransferzahlungen von Haushalten und Organisationen ohne Erwerbscharakter	4.905,13	93.300,00	-88.394,87
3335	Kapitaltransferzahlungen vom Ausland			
<b>33</b>	<b>Summe Einzahlungen investive Gebarung</b>	<b>205.231,49</b>	<b>310.300,00</b>	<b>-105.068,51</b>
<b>341</b>	<b>Auszahlungen aus der Investitionstätigkeit</b>	<b>142.969,75</b>	<b>359.000,00</b>	<b>-216.030,25</b>
3411	Auszahlungen für den Erwerb von immateriellem Vermögen			

## Dienstleistungen (Gruppe 8)

MVAG	Mittelverwendungs- und aufbringungsgruppen (1. und 2. Ebene)	RA 2022	VA 2022	RA - VA
3412	Auszahlungen für den Erwerb von Grundstücken und Grundstückseinrichtungen	141.728,93	357.600,00	-215.871,07
3413	Auszahlungen für den Erwerb von Gebäuden und Bauten			
3414	Auszahlungen für den Erwerb von technischen Anlagen, Fahrzeuge und Maschinen			
3415	Auszahlungen für den Erwerb von Amts-, Betriebs- und Geschäftsausstattung	1.240,82	1.400,00	-159,18
3416	Auszahlungen für den Erwerb von Kulturgütern			
3417	Auszahlungen für den Erwerb von Beteiligungen			
<b>342</b>	<b>Auszahlungen von gewährten Darlehen sowie gewährten Vorschüssen</b>	<b>0,00</b>	<b>0,00</b>	<b>0,00</b>
3421	Auszahlung von Darlehen an Träger des öffentlichen Rechts			
3422	Auszahlung von Darlehen an Beteiligungen			
3423	Auszahlung von Darlehen an Unternehmen und Haushalte			
3425	Auszahlungen von Vorschüssen und Anzahlungen			
<b>343</b>	<b>Auszahlungen aus Kapitaltransfers</b>	<b>0,00</b>	<b>0,00</b>	<b>0,00</b>
3431	Kapitaltransferzahlungen an Träger des öffentlichen Rechts			
3432	Kapitaltransferzahlungen an Beteiligungen			
3433	Kapitaltransferzahlungen an Unternehmen (Finanzunternehmen)			
3434	Kapitaltransferzahlungen an Haushalte und Organisationen ohne Erwerbscharakter			
3435	Kapitaltransferzahlungen an das Ausland			
<b>34</b>	<b>Summe Auszahlungen investive Gebarung</b>	<b>142.969,75</b>	<b>359.000,00</b>	<b>-216.030,25</b>
<b>SA2</b>	<b>Saldo (2) Geldfluss aus der Investiven Gebarung (33 – 34)</b>	<b>62.261,74</b>	<b>-48.700,00</b>	<b>110.961,74</b>
<b>SA3</b>	<b>Saldo (3) Nettofinanzierungssaldo (Saldo 1 + Saldo 2)</b>	<b>166.603,42</b>	<b>-11.800,00</b>	<b>178.403,42</b>
<b>351</b>	<b>Einzahlungen aus der Aufnahme von Finanzschulden</b>	<b>0,00</b>	<b>0,00</b>	<b>0,00</b>
3511	Einzahlungen aus empfangenen Darlehen von öffentlichen Körperschaften und Rechtsträgern			
3512	Einzahlungen aus empfangenen Darlehen von Beteiligungen			
3513	Einzahlungen aus empfangenen Darlehen von Unternehmen und privaten Haushalten			
3514	Einzahlungen aus Finanzschulden (Finanzunternehmen)			
<b>353</b>	<b>Einzahlungen infolge eines Kapitaltausch bei derivativen Finanzinstrumenten mit Grundgeschäft</b>	<b>0,00</b>	<b>0,00</b>	<b>0,00</b>
3530	Einzahlungen infolge eines Kapitaltausch bei derivativen Finanzinstrumenten mit Grundgeschäft			
<b>355</b>	<b>Einzahlungen aus dem Abgang von Finanzinstrumenten</b>	<b>0,00</b>	<b>0,00</b>	<b>0,00</b>
3550	Einzahlungen aus dem Abgang von Finanzinstrumenten			
<b>35</b>	<b>Summe Einzahlungen aus der Finanzierungstätigkeit</b>	<b>0,00</b>	<b>0,00</b>	<b>0,00</b>
<b>361</b>	<b>Auszahlungen aus der Tilgung von Finanzschulden</b>	<b>47.360,50</b>	<b>47.900,00</b>	<b>-539,50</b>

**Dienstleistungen (Gruppe 8)**

<b>MVAG</b>	<b>Mittelverwendungs- und aufbringungsgruppen (1. und 2. Ebene)</b>	<b>RA 2022</b>	<b>VA 2022</b>	<b>RA - VA</b>
3611	Auszahlungen aus empfangenen Darlehen von öffentlichen Körperschaften und Rechtsträgern			
3612	Auszahlungen aus empfangenen Darlehen von Beteiligungen			
3613	Auszahlungen aus empfangenen Darlehen von Unternehmen und privaten Haushalten			
3614	Auszahlungen aus Finanzschulden	47.360,50	47.900,00	-539,50
3615	Auszahlung aus der Rückzahlung von Leasingverbindlichkeiten			
<b>363</b>	<b>Auszahlungen infolge eines Kapitaltausch bei derivativen Finanzinstrumenten mit Grundgeschäft</b>	<b>0,00</b>	<b>0,00</b>	<b>0,00</b>
3630	Auszahlungen infolge eines Kapitaltausch bei derivativen Finanzinstrumenten mit Grundgeschäft			
<b>365</b>	<b>Auszahlungen für den Erwerb von Finanzinstrumenten</b>	<b>0,00</b>	<b>0,00</b>	<b>0,00</b>
3650	Auszahlungen für den Erwerb von Finanzinstrumenten			
<b>36</b>	<b>Summe Auszahlungen aus der Finanzierungstätigkeit</b>	<b>47.360,50</b>	<b>47.900,00</b>	<b>-539,50</b>
<b>SA4</b>	<b>Saldo (4) Geldfluss aus der Finanzierungstätigkeit (35 – 36)</b>	<b>-47.360,50</b>	<b>-47.900,00</b>	<b>539,50</b>
<b>SA5</b>	<b>Saldo (5) Geldfluss aus der voranschlagswirksamen Gebarung (Saldo 3 + Saldo 4)</b>	<b>119.242,92</b>	<b>-59.700,00</b>	<b>178.942,92</b>



## Finanzwirtschaft (Gruppe 9)

MVAG	Mittelverwendungs- und aufbringungsgruppen (1. und 2. Ebene)	RA 2022	VA 2022	RA - VA
<b>311</b>	<b>Einzahlungen aus der operativen Verwaltungstätigkeit</b>	<b>1.763.410,95</b>	<b>1.541.400,00</b>	<b>222.010,95</b>
3111	Einzahlungen aus eigenen Abgaben	440.636,95	366.400,00	74.236,95
3112	Einzahlungen aus Ertragsanteilen	1.322.774,00	1.175.000,00	147.774,00
3113	Einzahlungen aus Gebühren			
3114	Einzahlungen aus Leistungen			
3115	Einzahlungen aus Besitz und wirtschaftlicher Tätigkeit			
3116	Einzahlungen aus Veräußerung von geringwertigen Wirtschaftsgütern (GWG) und sonstige Einzahlungen			
<b>312</b>	<b>Einzahlungen aus Transfers (ohne Kapitaltransfers)</b>	<b>214.513,00</b>	<b>198.600,00</b>	<b>15.913,00</b>
3121	Transferzahlungen von Trägern des öffentlichen Rechts	214.513,00	198.600,00	15.913,00
3122	Transferzahlungen von Beteiligten			
3123	Transferzahlungen von Unternehmen (inkl. Finanzunternehmen)			
3124	Transferzahlungen von Haushalte und Organisationen ohne Erwerbscharakter			
3125	Transferzahlungen vom Ausland			
3126	Investitions- und Tilgungszuschüsse zwischen Unternehmungen und Betrieben der Gebietskörperschaft und der Gebietskörperschaft			
<b>313</b>	<b>Einzahlungen aus Finanzerträgen</b>	<b>713,22</b>	<b>700,00</b>	<b>13,22</b>
3131	Einzahlungen aus Zinserträgen	713,22	700,00	13,22
3133	Einzahlungen aus Gewinnentnahmen von marktbestimmten Betrieben			
3134	Sonstige Einzahlungen aus Finanzerträgen			
3135	Einzahlungen aus Dividenden/Gewinnausschüttungen			
<b>31</b>	<b>Summe Einzahlungen operative Gebarung</b>	<b>1.978.637,17</b>	<b>1.740.700,00</b>	<b>237.937,17</b>
<b>321</b>	<b>Auszahlungen aus Personalaufwand</b>	<b>0,00</b>	<b>0,00</b>	<b>0,00</b>
3211	Auszahlungen für Personalaufwand Bezüge, Nebengebühren, und Mehrleistungsvergütungen)			
3212	Auszahlungen für gesetzliche und freiwillige Sozialaufwendungen			
3213	Auszahlungen aus sonstigem Personalaufwand			
<b>322</b>	<b>Auszahlungen aus Sachaufwand (ohne Transferaufwand)</b>	<b>178,31</b>	<b>400,00</b>	<b>-221,69</b>
3221	Auszahlungen für Gebrauchs- und Verbrauchsgüter, Handelswaren			
3222	Auszahlungen für Verwaltungs- und Betriebsaufwand			
3223	Auszahlungen für Leasing- und Mietaufwand			
3224	Auszahlungen für Instandhaltung			
3225	Sonstige Auszahlungen aus Sachaufwand	178,31	400,00	-221,69
<b>323</b>	<b>Auszahlungen aus Transfers (ohne Kapitaltransfers)</b>	<b>81.826,00</b>	<b>73.300,00</b>	<b>8.526,00</b>
3231	Transferzahlungen an Träger des öffentlichen Rechts	81.826,00	73.300,00	8.526,00
3232	Transferzahlungen an Beteiligten			
3233	Transferzahlungen an Unternehmen (inkl. Finanzunternehmen)			

## Finanzwirtschaft (Gruppe 9)

MVAG	Mittelverwendungs- und aufbringungsgruppen (1. und 2. Ebene)	RA 2022	VA 2022	RA - VA
3234	Transferzahlungen an Haushalte und Organisationen ohne Erwerbscharakter			
3235	Transferzahlungen an das Ausland			
3236	Investitions- und Tilgungszuschüsse zwischen Unternehmungen und Betrieben der Gebietskörperschaft und der Gebietskörperschaft			
<b>324</b>	<b>Auszahlungen aus Finanzaufwand</b>	<b>1.864,12</b>	<b>1.300,00</b>	<b>564,12</b>
3241	Auszahlungen für Zinsaufwand, für Finanzierungsleasing, für Forderungskauf, für Finanzschulden und derivative Finanzinstrumente m	15,77	100,00	-84,23
3242	Auszahlungen für Zinsen aus derivativen Finanzinstrumenten ohne Grundgeschäft			
3243	Auszahlung aus Gewinnentnahmen von marktbestimmten Betrieben			
3244	Sonstige Auszahlungen aus Finanzaufwendungen	1.848,35	1.200,00	648,35
<b>32</b>	<b>Summe Auszahlungen operative Gebarung</b>	<b>83.868,43</b>	<b>75.000,00</b>	<b>8.868,43</b>
<b>SA1</b>	<b>Saldo (1) Geldfluss aus der Operativen Gebarung (31 – 32)</b>	<b>1.894.768,74</b>	<b>1.665.700,00</b>	<b>229.068,74</b>
<b>331</b>	<b>Einzahlungen aus der Investitionstätigkeit</b>	<b>0,00</b>	<b>0,00</b>	<b>0,00</b>
3311	Einzahlungen aus der Veräußerung von immateriellem Vermögen			
3312	Einzahlungen aus der Veräußerung von Grundstücken und Grundstückeinrichtungen			
3313	Einzahlungen aus der Veräußerung von Gebäuden und Bauten			
3314	Einzahlungen aus der Veräußerung von technischen Anlagen, Fahrzeuge und Maschinen			
3315	Einzahlungen aus der Veräußerung von Amts-, Betriebs- und Geschäftsausstattung			
3316	Einzahlungen aus der Veräußerung von Kulturgütern			
3317	Einzahlungen aus der Veräußerung von Beteiligungen			
<b>332</b>	<b>Einzahlungen aus der Rückzahlung von Darlehen sowie gewährten Vorschüssen</b>	<b>0,00</b>	<b>0,00</b>	<b>0,00</b>
3321	Einzahlungen aus Darlehen an Träger des öffentlichen Rechts			
3322	Einzahlungen aus Darlehen an Beteiligungen			
3323	Einzahlungen aus Darlehen an Unternehmen und Haushalte			
3325	Einzahlungen aus Vorschüssen und Anzahlungen			
<b>333</b>	<b>Einzahlungen aus Kapitaltransfers</b>	<b>0,00</b>	<b>0,00</b>	<b>0,00</b>
3331	Kapitaltransferzahlungen von Trägern des öffentlichen Rechts			
3332	Kapitaltransferzahlungen von Beteiligungen			
3333	Kapitaltransferzahlungen von Unternehmen			
3334	Kapitaltransferzahlungen von Haushalten und Organisationen ohne Erwerbscharakter			
3335	Kapitaltransferzahlungen vom Ausland			
<b>33</b>	<b>Summe Einzahlungen investive Gebarung</b>	<b>0,00</b>	<b>0,00</b>	<b>0,00</b>
<b>341</b>	<b>Auszahlungen aus der Investitionstätigkeit</b>	<b>0,00</b>	<b>0,00</b>	<b>0,00</b>
3411	Auszahlungen für den Erwerb von immateriellem Vermögen			

## Finanzwirtschaft (Gruppe 9)

MVAG	Mittelverwendungs- und aufbringungsgruppen (1. und 2. Ebene)	RA 2022	VA 2022	RA - VA
3412	Auszahlungen für den Erwerb von Grundstücken und Grundstückseinrichtungen			
3413	Auszahlungen für den Erwerb von Gebäuden und Bauten			
3414	Auszahlungen für den Erwerb von technischen Anlagen, Fahrzeuge und Maschinen			
3415	Auszahlungen für den Erwerb von Amts-, Betriebs- und Geschäftsausstattung			
3416	Auszahlungen für den Erwerb von Kulturgütern			
3417	Auszahlungen für den Erwerb von Beteiligungen			
<b>342</b>	<b>Auszahlungen von gewährten Darlehen sowie gewährten Vorschüssen</b>	<b>0,00</b>	<b>0,00</b>	<b>0,00</b>
3421	Auszahlung von Darlehen an Träger des öffentlichen Rechts			
3422	Auszahlung von Darlehen an Beteiligungen			
3423	Auszahlung von Darlehen an Unternehmen und Haushalte			
3425	Auszahlungen von Vorschüssen und Anzahlungen			
<b>343</b>	<b>Auszahlungen aus Kapitaltransfers</b>	<b>0,00</b>	<b>0,00</b>	<b>0,00</b>
3431	Kapitaltransferzahlungen an Träger des öffentlichen Rechts			
3432	Kapitaltransferzahlungen an Beteiligungen			
3433	Kapitaltransferzahlungen an Unternehmen (Finanzunternehmen)			
3434	Kapitaltransferzahlungen an Haushalte und Organisationen ohne Erwerbscharakter			
3435	Kapitaltransferzahlungen an das Ausland			
<b>34</b>	<b>Summe Auszahlungen investive Gebarung</b>	<b>0,00</b>	<b>0,00</b>	<b>0,00</b>
<b>SA2</b>	<b>Saldo (2) Geldfluss aus der Investiven Gebarung (33 – 34)</b>	<b>0,00</b>	<b>0,00</b>	<b>0,00</b>
<b>SA3</b>	<b>Saldo (3) Nettofinanzierungssaldo (Saldo 1 + Saldo 2)</b>	<b>1.894.768,74</b>	<b>1.665.700,00</b>	<b>229.068,74</b>
<b>351</b>	<b>Einzahlungen aus der Aufnahme von Finanzschulden</b>	<b>0,00</b>	<b>0,00</b>	<b>0,00</b>
3511	Einzahlungen aus empfangenen Darlehen von öffentlichen Körperschaften und Rechtsträgern			
3512	Einzahlungen aus empfangenen Darlehen von Beteiligungen			
3513	Einzahlungen aus empfangenen Darlehen von Unternehmen und privaten Haushalten			
3514	Einzahlungen aus Finanzschulden (Finanzunternehmen)			
<b>353</b>	<b>Einzahlungen infolge eines Kapitaltausch bei derivativen Finanzinstrumenten mit Grundgeschäft</b>	<b>0,00</b>	<b>0,00</b>	<b>0,00</b>
3530	Einzahlungen infolge eines Kapitaltausch bei derivativen Finanzinstrumenten mit Grundgeschäft			
<b>355</b>	<b>Einzahlungen aus dem Abgang von Finanzinstrumenten</b>	<b>0,00</b>	<b>0,00</b>	<b>0,00</b>
3550	Einzahlungen aus dem Abgang von Finanzinstrumenten			
<b>35</b>	<b>Summe Einzahlungen aus der Finanzierungstätigkeit</b>	<b>0,00</b>	<b>0,00</b>	<b>0,00</b>
<b>361</b>	<b>Auszahlungen aus der Tilgung von Finanzschulden</b>	<b>0,00</b>	<b>0,00</b>	<b>0,00</b>

## Finanzwirtschaft (Gruppe 9)

MVAG	Mittelverwendungs- und aufbringungsgruppen (1. und 2. Ebene)	RA 2022	VA 2022	RA - VA
3611	Auszahlungen aus empfangenen Darlehen von öffentlichen Körperschaften und Rechtsträgern			
3612	Auszahlungen aus empfangenen Darlehen von Beteiligungen			
3613	Auszahlungen aus empfangenen Darlehen von Unternehmen und privaten Haushalten			
3614	Auszahlungen aus Finanzschulden			
3615	Auszahlung aus der Rückzahlung von Leasingverbindlichkeiten			
<b>363</b>	<b>Auszahlungen infolge eines Kapitaltausch bei derivativen Finanzinstrumenten mit Grundgeschäft</b>	<b>0,00</b>	<b>0,00</b>	<b>0,00</b>
3630	Auszahlungen infolge eines Kapitaltausch bei derivativen Finanzinstrumenten mit Grundgeschäft			
<b>365</b>	<b>Auszahlungen für den Erwerb von Finanzinstrumenten</b>	<b>0,00</b>	<b>0,00</b>	<b>0,00</b>
3650	Auszahlungen für den Erwerb von Finanzinstrumenten			
<b>36</b>	<b>Summe Auszahlungen aus der Finanzierungstätigkeit</b>	<b>0,00</b>	<b>0,00</b>	<b>0,00</b>
<b>SA4</b>	<b>Saldo (4) Geldfluss aus der Finanzierungstätigkeit (35 – 36)</b>	<b>0,00</b>	<b>0,00</b>	<b>0,00</b>
<b>SA5</b>	<b>Saldo (5) Geldfluss aus der voranschlagswirksamen Gebarung (Saldo 3 + Saldo 4)</b>	<b>1.894.768,74</b>	<b>1.665.700,00</b>	<b>229.068,74</b>

Nachweis über haushaltinterne Vergütungen (Anlage 6f)



<b>Gruppenebene</b>		<b>Erträge</b>	<b>Aufwendungen</b>
0	Vertretungskörper und allgemeine Verwaltung	88.714,94	897,90
1	Öffentliche Ordnung und Sicherheit	0,00	234,77
2	Unterricht, Erziehung, Sport und Wissenschaft	0,00	12.467,23
3	Kunst, Kultur und Kultus	0,00	6.837,52
4	Soziale Wohlfahrt und Wohnbauförderung	0,00	0,00
5	Gesundheit	0,00	0,00
6	Straßen- und Wasserbau, Verkehr	0,00	5.407,33
7	Wirtschaftsförderung	0,00	15.816,31
8	Dienstleistungen	0,00	40.720,66
9	Finanzwirtschaft	0,00	0,00
<b>Summe</b>		<b>88.714,94</b>	<b>82.381,72</b>
<b>Nicht voranschlagswirksame Gebarung</b>		<b>Mittelaufbringung</b>	<b>Mittelverwendung</b>
270	Finanzamt Vorsteuerbeträge (nicht voranschlagswirksame Gebarung)	0,00	0,00
360	Umsatzsteuer (nicht voranschlagswirksame Gebarung)	0,00	0,00
<b>Summe</b>		<b>0,00</b>	<b>0,00</b>





Vermögenshaushalt (Anlage 1c)



AKTIVA		Code	Endbestand 31.12.2021	Endbestand 31.12.2022	Veränderung
<b>A</b>	<b>Langfristiges Vermögen</b>	<b>10</b>	<b>15.552.494,59</b>	<b>15.199.497,82</b>	<b>-352.996,77</b>
<b>A.I</b>	<b>Immaterielle Vermögenswerte</b>	<b>101</b>	<b>78.428,98</b>	<b>77.818,32</b>	<b>-610,66</b>
A.I.1	Immaterielle Vermögenswerte	1010	78.428,98	77.818,32	-610,66
<b>A.II</b>	<b>Sachanlagen</b>	<b>102</b>	<b>15.143.359,40</b>	<b>14.801.525,04</b>	<b>-341.834,36</b>
A.II.1	Grundstücke, Grundstückseinrichtungen und Infrastruktur	1021	7.328.913,60	7.202.455,88	-126.457,72
A.II.2	Gebäude und Bauten	1022	4.590.000,61	4.416.740,54	-173.260,07
A.II.3	Wasser- und Abwasserbauten und -anlagen	1023	2.279.768,68	2.262.445,73	-17.322,95
A.II.4	Sonderanlagen	1024	657.851,97	656.383,27	-1.468,70
A.II.5	Technische Anlagen, Fahrzeuge und Maschinen	1025	25.623,24	18.258,58	-7.364,66
A.II.6	Amts-, Betriebs- und Geschäftsausstattung	1026	252.201,30	217.241,04	-34.960,26
A.II.7	Kulturgüter	1027	9.000,00	9.000,00	0,00
A.II.8	Geleistete Anzahlungen für Anlagen und Anlagen in Bau	1028	0,00	19.000,00	19.000,00
<b>A.III</b>	<b>Aktive Finanzinstrumente/Langfristiges Finanzvermögen</b>	<b>103</b>	<b>0,00</b>	<b>0,00</b>	<b>0,00</b>
A.III.1	Bis zur Endfälligkeit gehaltene Finanzinstrumente	1031	0,00	0,00	0,00
A.III.2	Zur Veräußerung verfügbare Finanzinstrumente	1032	0,00	0,00	0,00
A.III.3	Partizipations- und Hybridkapital	1033	0,00	0,00	0,00
A.III.4	Derivative Finanzinstrumente ohne Grundgeschäft	1034	0,00	0,00	0,00
<b>A.IV</b>	<b>Beteiligungen</b>	<b>104</b>	<b>1.700,00</b>	<b>1.700,00</b>	<b>0,00</b>
A.IV.1	Beteiligungen an verbundenen Unternehmen	1041	1.700,00	1.700,00	0,00
A.IV.2	Beteiligungen an assoziierten Unternehmen	1042	0,00	0,00	0,00
A.IV.3	Sonstige Beteiligungen	1043	0,00	0,00	0,00
A.IV.4	Verwaltete Einrichtungen, die der Kontrolle unterliegen	1044	0,00	0,00	0,00
<b>A.V</b>	<b>Langfristige Forderungen</b>	<b>106</b>	<b>329.006,21</b>	<b>318.454,46</b>	<b>-10.551,75</b>
A.V.1	Langfristige Forderungen aus Lieferungen und Leistungen	1061	0,00	0,00	0,00
A.V.2	Langfristige Forderungen aus gewährten Darlehen	1062	146.168,21	146.168,21	0,00
A.V.3	Sonstige langfristige Forderungen	1063	182.838,00	172.286,25	-10.551,75

AKTIVA		Code	Endbestand 31.12.2021	Endbestand 31.12.2022	Veränderung
<b>B</b>	<b>Kurzfristiges Vermögen</b>	<b>11</b>	<b>1.594.302,46</b>	<b>2.188.478,94</b>	<b>594.176,48</b>
<b>B.I</b>	<b>Kurzfristige Forderungen</b>	<b>113</b>	<b>569.125,45</b>	<b>591.472,38</b>	<b>22.346,93</b>
B.I.1	Kurzfristige Forderungen aus Lieferungen und Leistungen	1131	189.319,07	192.161,65	2.842,58
B.I.2	Kurzfristige Forderungen aus Abgaben	1132	376.296,38	390.070,71	13.774,33
B.I.3	Sonstige kurzfristige Forderungen	1133	0,00	0,00	0,00
B.I.4	Sonstige kurzfristige Forderungen (nicht voranschlagswirksame Gebarung)	1134	3.510,00	9.240,02	5.730,02
<b>B.II</b>	<b>Vorräte</b>	<b>114</b>	<b>0,00</b>	<b>0,00</b>	<b>0,00</b>
B.II.1	Vorräte	1141	0,00	0,00	0,00
B.II.2	Gegebene Anzahlungen auf Vorräte	1142	0,00	0,00	0,00
<b>B.III</b>	<b>Liquide Mittel</b>	<b>115</b>	<b>1.025.177,01</b>	<b>1.597.006,56</b>	<b>571.829,55</b>
B.III.1	Kassa, Bankguthaben, Schecks	1151	1.025.177,01	1.597.006,56	571.829,55
B.III.2	Zahlungsmittelreserven	1152	0,00	0,00	0,00
<b>B.IV</b>	<b>Aktive Finanzinstrumente/Kurzfristiges Finanzvermögen</b>	<b>116</b>	<b>0,00</b>	<b>0,00</b>	<b>0,00</b>
B.IV.1	Aktive Finanzinstrumente/Kurzfristiges Finanzvermögen	1160	0,00	0,00	0,00
<b>B.V</b>	<b>Aktive Rechnungsabgrenzung</b>	<b>117</b>	<b>0,00</b>	<b>0,00</b>	<b>0,00</b>
B.V.1	Aktive Rechnungsabgrenzung	1170	0,00	0,00	0,00
<b>Summe Aktiva (10 + 11)</b>			<b>17.146.797,05</b>	<b>17.387.976,76</b>	<b>241.179,71</b>

PASSIVA		Code	Endbestand 31.12.2021	Endbestand 31.12.2022	Veränderung
<b>C</b>	<b>Nettovermögen (Ausgleichsposten)</b>	<b>12</b>	<b>13.058.639,02</b>	<b>13.328.147,48</b>	<b>269.508,46</b>
<b>C.I</b>	<b>Saldo der Eröffnungsbilanz</b>	<b>121</b>	<b>11.808.874,83</b>	<b>11.808.874,83</b>	<b>0,00</b>
C.I.1	Saldo der Eröffnungsbilanz	1210	11.808.874,83	11.808.874,83	0,00
<b>C.II</b>	<b>Kumuliertes Nettoergebnis</b>	<b>122</b>	<b>350.880,87</b>	<b>620.389,33</b>	<b>269.508,46</b>
C.II.1	Kumuliertes Nettoergebnis	1220	350.880,87	620.389,33	269.508,46
<b>C.III</b>	<b>Haushaltsrücklagen</b>	<b>123</b>	<b>898.883,32</b>	<b>898.883,32</b>	<b>0,00</b>
C.III.1	Haushaltsrücklagen	1230	898.883,32	898.883,32	0,00
<b>C.IV</b>	<b>Neubewertungsrücklagen (Umbewertungskonto)</b>	<b>124</b>	<b>0,00</b>	<b>0,00</b>	<b>0,00</b>
C.IV.1	Neubewertungsrücklagen (Umbewertungskonto)	1240	0,00	0,00	0,00
<b>C.V</b>	<b>Fremdwährungsumrechnungsrücklagen</b>	<b>125</b>	<b>0,00</b>	<b>0,00</b>	<b>0,00</b>
C.V.1	Fremdwährungsumrechnungsrücklagen	1250	0,00	0,00	0,00
<b>D</b>	<b>Sonderposten Investitionszuschüsse (Kapitaltransfers)</b>	<b>13</b>	<b>3.372.110,67</b>	<b>3.405.232,05</b>	<b>33.121,38</b>
<b>D.I</b>	<b>Investitionszuschüsse</b>	<b>131</b>	<b>3.372.110,67</b>	<b>3.405.232,05</b>	<b>33.121,38</b>
D.I.1	Investitionszuschüsse von Trägern öffentlichen Rechts	1311	2.804.952,42	2.862.402,85	57.450,43
D.I.2	Investitionszuschüsse von Beteiligungen	1312	0,00	0,00	0,00
D.I.3	Investitionszuschüsse von übrigen	1313	567.158,25	542.829,20	-24.329,05
<b>E</b>	<b>Langfristige Fremdmittel</b>	<b>14</b>	<b>568.586,28</b>	<b>501.261,74</b>	<b>-67.324,54</b>
<b>E.I</b>	<b>Langfristige Finanzschulden, netto</b>	<b>141</b>	<b>496.574,25</b>	<b>447.687,98</b>	<b>-48.886,27</b>
E.I.1	Langfristige Finanzschulden	1411	496.574,25	447.687,98	-48.886,27
E.I.2	Langfristige Forderungen aus derivativen Finanzinstrumenten mit Grundgeschäft (-)	1412	0,00	0,00	0,00
E.I.3	Langfristige Verbindlichkeiten aus derivativen Finanzinstrumenten mit Grundgeschäft	1413	0,00	0,00	0,00
<b>E.II</b>	<b>Langfristige Verbindlichkeiten</b>	<b>142</b>	<b>0,00</b>	<b>0,00</b>	<b>0,00</b>
E.II.1	Langfristige Verbindlichkeiten aus Lieferungen und Leistungen	1421	0,00	0,00	0,00
E.II.2	Leasingverbindlichkeiten	1422	0,00	0,00	0,00
E.II.3	Sonstige langfristige Verbindlichkeiten	1423	0,00	0,00	0,00

PASSIVA		Code	Endbestand 31.12.2021	Endbestand 31.12.2022	Veränderung
<b>E.III</b>	<b>Langfristige Rückstellungen</b>	<b>143</b>	<b>72.012,03</b>	<b>53.573,76</b>	<b>-18.438,27</b>
E.III.1	Rückstellungen für Abfertigungen	1431	38.095,82	26.511,26	-11.584,56
E.III.2	Rückstellungen für Jubiläumszuwendungen	1432	33.916,21	27.062,50	-6.853,71
E.III.3	Rückstellungen für Haftungen	1433	0,00	0,00	0,00
E.III.4	Rückstellungen für Sanierungen von Altlasten	1434	0,00	0,00	0,00
E.III.5	Rückstellungen für Pensionen	1435	0,00	0,00	0,00
E.III.6	Sonstige langfristige Rückstellungen	1436	0,00	0,00	0,00
<b>F</b>	<b>Kurzfristige Fremdmittel</b>	<b>15</b>	<b>147.461,08</b>	<b>153.335,49</b>	<b>5.874,41</b>
<b>F.I</b>	<b>Kurzfristige Finanzschulden, netto</b>	<b>151</b>	<b>0,00</b>	<b>0,00</b>	<b>0,00</b>
F.I.1	Kurzfristige Finanzschulden	1511	0,00	0,00	0,00
F.I.2	Kurzfristige Forderungen aus derivativen Finanzinstrumenten mit Grundgeschäft (-)	1512	0,00	0,00	0,00
F.I.3	Kurzfristige Verbindlichkeiten aus derivativen Finanzinstrumenten mit Grundgeschäft	1513	0,00	0,00	0,00
<b>F.II</b>	<b>Kurzfristige Verbindlichkeiten</b>	<b>152</b>	<b>109.753,85</b>	<b>98.496,57</b>	<b>-11.257,28</b>
F.II.1	Kurzfristige Verbindlichkeiten aus Lieferungen und Leistungen	1521	72.915,84	41.006,75	-31.909,09
F.II.2	Kurzfristige Verbindlichkeiten aus Abgaben	1522	0,00	0,00	0,00
F.II.3	Sonstige kurzfristige Verbindlichkeiten	1523	0,00	0,00	0,00
F.II.4	Sonstige kurzfristige Verbindlichkeiten (nicht voranschlagswirksame Gebarung)	1524	36.838,01	57.489,82	20.651,81
<b>F.III</b>	<b>Kurzfristige Rückstellungen</b>	<b>153</b>	<b>37.707,23</b>	<b>54.838,92</b>	<b>17.131,69</b>
F.III.1	Rückstellungen für Prozesskosten	1531	0,00	0,00	0,00
F.III.2	Rückstellungen für ausstehende Rechnungen	1532	0,00	0,00	0,00
F.III.3	Rückstellungen für nicht konsumierte Urlaube	1533	37.707,23	54.838,92	17.131,69
F.III.4	Sonstige kurzfristige Rückstellungen	1534	0,00	0,00	0,00
<b>F.IV</b>	<b>Passive Rechnungsabgrenzung</b>	<b>154</b>	<b>0,00</b>	<b>0,00</b>	<b>0,00</b>
F.IV.1	Passive Rechnungsabgrenzung	1540	0,00	0,00	0,00
<b>Summe Passiva (12 + 13 + 14 + 15)</b>			<b>17.146.797,05</b>	<b>17.387.976,76</b>	<b>241.179,71</b>

Nettovermögensveränderungsrechnung (Anlage 1d)





Nettovermögensveränderungsrechnung	Saldo der Eröffnungsbilanz	Kumuliertes Nettoergebnis	Haushalts- rücklagen	Neubewertungs- rücklagen	Fremdwährungs- umrechnungs- rücklagen	Summe Nettovermögen
<b>Nettovermögen zum 31.12.2021</b>	<b>11.808.874,83</b>	<b>350.880,87</b>	<b>898.883,32</b>	<b>0,00</b>	<b>0,00</b>	<b>13.058.639,02</b>
1. Änderungen der Ansatz- und Bewertungsmethoden	0,00	0,00	XXXXXXXXXXXXXX	0,00	0,00	0,00
2. Nacherfassung von Vermögenswerten	0,00	0,00	0,00	0,00	0,00	0,00
3. Änderung der erstmaligen Eröffnungsbilanz (gem. § 38 Abs. 8)	0,00	0,00	0,00	0,00	0,00	0,00
<b>Angepasstes Nettovermögen zum 31.12.2021</b>	<b>11.808.874,83</b>	<b>350.880,87</b>	<b>898.883,32</b>	<b>0,00</b>	<b>0,00</b>	<b>13.058.639,02</b>
4. Veränderung aus der Bewertung von zur Veräußerung verfügbarer Finanzinstrumente	XXXXXXXXXXXXXX	XXXXXXXXXXXXXX	XXXXXXXXXXXXXX	0,00	XXXXXXXXXXXXXX	0,00
5. Veränderung aus der Bewertung von Beteiligungen	XXXXXXXXXXXXXX	XXXXXXXXXXXXXX	XXXXXXXXXXXXXX	0,00	XXXXXXXXXXXXXX	0,00
6. Veränderung aus der Umrechnung von Vermögen und Fremdmittel in fremder Währung	XXXXXXXXXXXXXX	XXXXXXXXXXXXXX	XXXXXXXXXXXXXX	XXXXXXXXXXXXXX	0,00	0,00
<b>Summe Nettoveränderung, die nicht in die Ergebnisrechnung eingegangen ist</b>						
7. Nettoergebnis des Finanzjahres (SA0)	XXXXXXXXXXXXXX	269.508,46	XXXXXXXXXXXXXX	XXXXXXXXXXXXXX	XXXXXXXXXXXXXX	269.508,46
8. Zuweisung und Entnahmen von Haushaltsrücklagen (SU23)	XXXXXXXXXXXXXX	0,00	0,00	XXXXXXXXXXXXXX	XXXXXXXXXXXXXX	0,00
<b>Nettovermögen zum 31.12.2022</b>	<b>11.808.874,83</b>	<b>620.389,33</b>	<b>898.883,32</b>	<b>0,00</b>	<b>0,00</b>	<b>13.328.147,48</b>



Querschnitt (Anlage 5b)



Bezeichnung	Zuordnung der Aufwands- und Ertragsgruppen	Summe Haushalt	davon A 85 - 89	Summe ohne A 85 - 89	
<b>I. Querschnitt</b>					
<b>Erträge der operativen Gebarung / Einzahlungen aus Abgaben</b>					
10	Einzahlungen aus eigenen Abgaben	Unterklassen 83 bis 85 ohne Gruppen 852, 858 und 859	440.636,95	0,00	440.636,95
11	Erträge aus Ertragsanteilen	Gruppen 858 und 859	1.322.774,00	0,00	1.322.774,00
12	Gebühren für die Benützung von Gemeindevorrichtungen und -anlagen	Gruppe 852	223.364,36	223.364,36	
13	Erträge aus Leistungen	Unterklasse 81 ohne Gruppen 811, 817, 818 und 819	206.673,60	62.766,42	143.907,18
14	Erträge aus Besitz und wirtschaftlicher Tätigkeit	Gruppen 811, 820, 822, 823	118.712,93	71.809,17	46.903,76
15	Transfererträge von Trägern des öffentlichen Rechts	Gruppen 860 bis 863, 888	520.108,03	1.461,25	518.646,78
16	Sonstige Transfererträge	Gruppen 809, 864 bis 868, 880	9.849,40	462,22	9.387,18
17	Gewinnentnahmen der Gemeinde von Unternehmungen und marktbestimmten Betrieben der Gemeinde (A 85-89)	Gruppe 869 und 879		0,00	
18	Erträge aus Veräußerungen und sonstige Erträge	Gruppen 814, 815, 824, 827, 828 und 829	42.300,35	5.677,50	36.622,85
<b>19</b>	<b>Summe 1 (Erträge)</b>		<b>2.884.419,62</b>	<b>365.540,92</b>	<b>2.518.878,70</b>
<b>Aufwendungen der operativen Gebarung</b>					
20	Personalaufwand	Klasse 5 ohne nicht finanzierungswirksame Konten	505.040,02	0,00	505.040,02
21	Pensionen und sonstige Ruhebezüge	Gruppen 760, 761		0,00	
22	Bezüge der gewählten Organe	Gruppe 721	78.149,94	0,00	78.149,94
23	Gebrauchs- und Verbrauchsgüter, Handelswaren	Klasse 4	84.707,70	24.448,85	60.258,85
24	Verwaltungs- und Betriebsaufwand	Klasse 6 ohne Gruppen 650 bis 655, 657, 658, 680 bis 687, 689, 690, 694 bis 699; Unterklassen 70 bis 72 ohne Gruppen 706 und 721; Gruppe 790	642.390,78	94.865,45	547.525,33
25	Zinsen für Finanzschulden	Gruppen 650, 651, 653 und 657	4.786,76	4.594,20	192,56
26	Laufende Transfers an Träger des öffentlichen Rechts	Gruppen 750 bis 754	629.980,72	0,00	629.980,72
27	Sonstige laufende Transfers	Gruppen 755 bis 757, 759, 764, 768, 780 und 781	338.096,61	90.829,42	247.267,19
28	Gewinnentnahmen der Gemeinde von Unternehmungen und marktbestimmten Betrieben der Gemeinde (A 85-89)	Gruppe 769		0,00	
<b>29</b>	<b>Summe 2 (Aufwendungen)</b>		<b>2.283.152,53</b>	<b>214.737,92</b>	<b>2.068.414,61</b>
<b>91</b>	<b>SALDO 1: Ergebnis der operativen Gebarung</b>	Summe 1 minus Summe 2	<b>601.267,09</b>	<b>150.803,00</b>	<b>450.464,09</b>

Bezeichnung	Zuordnung Abgang/Zugang zu den Bestandskonten und der Kapitaltransferkonten	Summe Haushalt	davon A 85 - 89	Summe ohne A 85 - 89
<b>Vermögensgebarung mit Kapitaltransfers ohne Finanztransaktionen</b>				
30 Veräußerung von unbeweglichem Vermögen	Unterklassen 00, 01, 05 und 06; Gruppen 801, 802 und 805 (bei unbeweglichen Kulturgütern)		0,00	
31 Veräußerung von beweglichem Vermögen	Unterklassen 02 bis 04; Gruppen 100, 113, 120, 150, 159, 170 und 175; Gruppen 803, 804 und 805 (bei beweglichen Kulturgütern)		0,00	
32 Veräußerung von immateriellen Vermögenswerten	Unterklasse 07		0,00	
33 Investitionszuschüsse (erhaltene Kapitaltransfers) von Trägern des öffentlichen Rechts	Gruppen 300 bis 303, 309, 871	206.842,57	191.728,77	15.113,80
34 Sonstige Investitionszuschüsse (erhaltene Kapitaltransfers)	Gruppen 304 bis 308	4.905,13	4.905,13	
<b>39 Summe 3 (Vermögensgebarung mit Kapitaltransfer ohne Finanztransaktionen)</b>		<b>211.747,70</b>	<b>196.633,90</b>	<b>15.113,80</b>
<b>Vermögensgebarung und Kapitaltransfers ohne Finanztransaktionen</b>				
40 Erwerb von unbeweglichem Vermögen	Unterklassen 00, 01 und 05; Gruppen 060, 061 und 063	161.902,79	124.833,03	37.069,76
41 Erwerb von beweglichem Vermögen, Aktivierte Vorräte	Unterklassen 02 bis 04; Gruppe 062; Gruppen 100, 113, 120, 150, 159, 170 und 175	34.276,25	1.240,82	33.035,43
42 Erwerb von immateriellen Vermögenswerten	Unterklasse 07		0,00	
43 Kapitaltransfers an Träger des öffentlichen Rechts	Gruppen 130 und 135; Gruppen 770 bis 774		0,00	
44 Sonstige Kapitaltransfers	Gruppen 775 bis 779, 785 und 786	394,58	0,00	394,58
<b>49 Summe 4 (Vermögensgebarung und Kapitaltransfer ohne Finanztransaktionen)</b>		<b>196.573,62</b>	<b>126.073,85</b>	<b>70.499,77</b>
<b>92 SALDO 2: Saldo der Vermögensgebarung ohne Finanztransaktionen</b>	Summe 3 minus Summe 4	<b>15.174,08</b>	<b>70.560,05</b>	<b>-55.385,97</b>

Bezeichnung	Zuordnung der Gruppen der Finanzierungsrechnung	nur A 85 - 89
<b>Einzahlungen aus Finanztransaktionen</b>		
50 Veräußerung von Beteiligungen und Wertpapieren	Unterklasse 08; Gruppen 223 und 224	0,00
51 Entnahmen aus Zahlungsmittelreserven	Gruppen 293, 294 und 295	0,00
52 Einzahlungen aus der Rückzahlung von Darlehen an Träger des öffentlichen Rechts	Gruppen 240 bis 244	0,00
53 Einzahlungen aus der Rückzahlung von Darlehen an andere und von Bezugsvorschüssen	Gruppen 245 bis 249 und 273	0,00
54 Aufnahme von Finanzschulden von Trägern des öffentlichen Rechts	Gruppen 340 bis 344, 350 bis 354	0,00
55 Aufnahme von Finanzschulden von anderen	Unterklasse 32; Gruppen 345 bis 349, 355 bis 357	0,00
58 Ausgleichszahlungen aus Finanzderivaten	Gruppen 821 und 826	0,00
<b>59 Summe 5 (Einzahlungen aus Finanztransaktionen)</b>		<b>0,00</b>
<b>Auszahlungen aus Finanztransaktionen</b>		
60 Erwerb von Beteiligungen und Wertpapieren	Unterklasse 08; Gruppen 223 und 224	0,00
61 Zuführung an Zahlungsmittelreserven	Gruppen 293, 294 und 295	0,00
62 Gewährung von Darlehen an Träger des öffentlichen Rechts	Gruppen 240 bis 244	0,00
63 Gewährung von Darlehen an andere und von Bezugsvorschüssen	Gruppen 245 bis 249 und 273	0,00
64 Rückzahlung von Finanzschulden bei Trägern des öffentlichen Rechts	Gruppen 340 bis 344, 350 bis 354	0,00
65 Rückzahlung von Finanzschulden bei anderen	Unterklasse 32; Gruppen 345 bis 349, 355 bis 357	47.360,50
68 Ausgleichszahlungen aus Finanzderivaten	Gruppen 652, 655 und 658	0,00
<b>69 Summe 6 (Auszahlungen aus Finanztransaktionen)</b>		<b>47.360,50</b>
<b>93 SALDO 3: Saldo der Finanztransaktionen</b>	Summe 5 minus Summe 6	<b>-47.360,50</b>
<b>94 SALDO 4:</b>	Summe der Salden 1, 2 und 3	<b>174.002,55</b>
<b>II. Ableitung des Finanzierungssaldos</b>		
70 Jahresergebnis Haushalt ohne A 85 - 89 und ohne Finanztransaktionen	Saldo 1 plus Saldo 2	395.078,12
71 Überrechnung Jahresergebnis A 85 - 89	Saldo 4 der Spalte "nur A 85 - 89"	174.002,55
<b>95 Finanzierungssaldo ('vorläufiges Maastricht-Ergebnis')</b>		<b>569.080,67</b>





Ergebnis- und Finanzierungsrechnung Detailnachweis



		MVAG		QU	Ergebnisrechnung			Finanzierungsrechnung		
		EH	FH		RA 2022	VA 2022	RA - VA	RA 2022	VA 2022	RA - VA
<b>0 Vertretungskörper und allgemeine Verwaltung</b>										
<b>00</b>	<b>Gewählte Gemeindeorgane</b>									
<b>000</b>	<b>Gewählte Gemeindeorgane</b>									
<b>000000</b>	<b>Gewählte Gemeindeorgane</b>									
<b>Mittelaufbringung (Erträge, Einzahlungen)</b>										
2/000000+861100	Besondere Bedarfszuweisungen zum Bürgermeisterpensionsfonds	2121	3121	15	3.803,00	3.800,00	3,00	3.803,00	3.800,00	3,00
<b>Summe Mittelaufbr.</b>	<b>000 Gewählte Gemeindeorgane</b>				<b>3.803,00</b>	<b>3.800,00</b>	<b>3,00</b>	<b>3.803,00</b>	<b>3.800,00</b>	<b>3,00</b>
	<b>00 Gewählte Gemeindeorgane</b>				<b>3.803,00</b>	<b>3.800,00</b>	<b>3,00</b>	<b>3.803,00</b>	<b>3.800,00</b>	<b>3,00</b>
<b>000000</b>	<b>Gewählte Gemeindeorgane</b>									
<b>Mittelverwendung (Aufwendungen, Auszahlungen)</b>										
1/000000-721000	Bezüge der gewählten Organe	2225	3225	22	78.149,94	78.800,00	-650,06	78.149,94	78.800,00	-650,06
1/000000-723000	Sonstige Kosten der Gemeindeorgane	2225	3225	24	2.492,44	4.600,00	-2.107,56	2.484,34	4.600,00	-2.115,66
1/000000-752000	Beitrag an den Bürgermeisterpensionsfonds	2231	3231	26	14.309,79	14.400,00	-90,21	14.309,79	14.400,00	-90,21
1/000000-754000	Beitrag an die Versicherungsanstalt öffentlich Bediensteter	2231	3231	26	3.038,79	3.500,00	-461,21	3.038,79	3.500,00	-461,21
1/000000-755000	Beitrag an die Bürgermeisterpensionskasse	2233	3233	27	7.892,30	7.800,00	92,30	5.933,88	7.800,00	-1.866,12
<b>Summe Mittelverw.</b>	<b>000 Gewählte Gemeindeorgane</b>				<b>105.883,26</b>	<b>109.100,00</b>	<b>-3.216,74</b>	<b>103.916,74</b>	<b>109.100,00</b>	<b>-5.183,26</b>
	<b>00 Gewählte Gemeindeorgane</b>				<b>105.883,26</b>	<b>109.100,00</b>	<b>-3.216,74</b>	<b>103.916,74</b>	<b>109.100,00</b>	<b>-5.183,26</b>
<b>Saldo</b>	<b>000 Gewählte Gemeindeorgane</b>				<b>-102.080,26</b>	<b>-105.300,00</b>	<b>3.219,74</b>	<b>-100.113,74</b>	<b>-105.300,00</b>	<b>5.186,26</b>
	<b>00 Gewählte Gemeindeorgane</b>				<b>-102.080,26</b>	<b>-105.300,00</b>	<b>3.219,74</b>	<b>-100.113,74</b>	<b>-105.300,00</b>	<b>5.186,26</b>

		MVAG	MVAG	QU	Ergebnisrechnung			Finanzierungsrechnung		
		EH	FH		RA 2022	VA 2022	RA - VA	RA 2022	VA 2022	RA - VA
<b>01</b>	<b>Hauptverwaltung</b>									
<b>010</b>	<b>Zentralamt</b>									
<b>010000</b>	<b>Gemeindeamt</b>									
<b>Mittelaufbringung (Erträge, Einzahlungen)</b>										
2/010000+808000	Verkauf von Drucksorten, Kopien usw.	2116	3116	16	541,28	200,00	341,28	541,28	200,00	341,28
2/010000+812000	Einhebegebühren für fremde Abgaben	2114	3114	13	377,66	300,00	77,66	377,66	300,00	77,66
2/010000+816000	Kostensätze des Bundes für Erhebungen	2114	3114	13	107,80	400,00	-292,20	107,80	400,00	-292,20
2/010000+816100	Kostenbeiträge (Kostensätze) für sonstige Leistungen	2114	3114	13	88.714,94	90.100,00	-1.385,06	88.714,94	90.100,00	-1.385,06
2/010000+817000	Erträge aus der Auflösung von sonstigen Rückstellungen	2117			13.661,89		13.661,89			
2/010000+827000	Ersätze von Personalaufwendungen	2116	3116	18	23.819,97	44.700,00	-20.880,03	23.819,97	44.700,00	-20.880,03
2/010000+828000	Rückersätze von Ausgaben	2116	3116	18	725,38		725,38	725,38		725,38
2/010000+829000	Sonstige Einnahmen	2116	3116	18	1.699,63	500,00	1.199,63	1.619,78	500,00	1.119,78
<b>Summe Mittelaufbr.</b>	<b>010 Zentralamt</b>				<b>129.648,55</b>	<b>136.200,00</b>	<b>-6.551,45</b>	<b>115.906,81</b>	<b>136.200,00</b>	<b>-20.293,19</b>

		MVAG	MVAG	QU	Ergebnisrechnung			Finanzierungsrechnung		
					EH	FH	RA 2022	VA 2022	RA - VA	RA 2022
<b>010000</b>	<b>Gemeindeamt</b>									
<b>Mittelverwendung (Aufwendungen, Auszahlungen)</b>										
1/010000-400000	Geringwertige Wirtschaftsgüter, Materialien, Ersatzteile	2221	3221	23	1.832,80	1.000,00	832,80	1.601,14	1.000,00	601,14
1/010000-452000	Treibstoffe	2221	3221	23	86,14	100,00	-13,86	86,14	100,00	-13,86
1/010000-456000	Schreib-, Zeichen- und sonstige Büromittel	2221	3221	23	3.090,13	3.300,00	-209,87	3.000,45	3.300,00	-299,55
1/010000-457000	Druckwerke	2221	3221	23	5.531,90	3.200,00	2.331,90	5.531,90	3.200,00	2.331,90
1/010000-459000	Sonstige Verbrauchsgüter	2221	3221	23		100,00	-100,00		100,00	-100,00
1/010000-510000	Vertragsbedienstete der Verwaltung	2211	3211	20	189.213,13	202.900,00	-13.686,87	189.213,13	202.900,00	-13.686,87
1/010000-580000	DGB z. Ausgleichsfonds für Familienbeihilfen	2212	3212	20	6.760,79	7.100,00	-339,21	6.760,79	7.100,00	-339,21
1/010000-582000	Sonstige DGB zur sozialen Sicherheit	2212	3212	20	37.627,89	39.400,00	-1.772,11	37.682,83	39.400,00	-1.717,17
1/010000-582500	Beiträge an die Pensionskasse	2212	3212	20	797,96	1.700,00	-902,04	797,96	1.700,00	-902,04
1/010000-582510	Beiträge an Mitarbeitervorsorgek.	2212	3212	20	2.011,79	2.500,00	-488,21	2.011,79	2.500,00	-488,21
1/010000-591000	Dotierung von Rückstellungen für Abfertigungen	2214				900,00	-900,00			
1/010000-592000	Dotierung von Rückstellungen für Jubiläumswendungen	2214				900,00	-900,00			
1/010000-593000	Dotierung von Rückstellungen für nicht konsumierte Urlaube	2214			13.988,91		13.988,91			
1/010000-617000	Instandhaltung von Fahrzeugen	2224	3224	24	125,77	200,00	-74,23	125,77	200,00	-74,23
1/010000-618000	Instandhaltung der Amtsausstattung	2224	3224	24	38,15	1.000,00	-961,85	38,15	1.000,00	-961,85
1/010000-630000	Postdienste	2222	3222	24	2.472,84	3.600,00	-1.127,16	2.841,29	3.600,00	-758,71
1/010000-631000	Telekommunikationsdienste	2222	3222	24	2.348,45	2.900,00	-551,55	2.319,62	2.900,00	-580,38
1/010000-670000	Versicherungen	2222	3222	24	3.927,35	4.300,00	-372,65	3.927,35	4.300,00	-372,65
1/010000-680000	Planmäßige Abschreibung	2226			2.284,13	2.280,00	4,13			
1/010000-721000	Entschädigungen an Kommissionen und Beiräte	2225	3225	22		100,00	-100,00		100,00	-100,00
1/010000-724000	Reisegebühren	2225	3225	24		200,00	-200,00		200,00	-200,00
1/010000-725000	Bibliothekserfordernisse	2225	3225	24		500,00	-500,00		500,00	-500,00
1/010000-728000	Entgelte für Gehaltsverrechnungen u. Zeiterfassung	2225	3225	24	2.990,99	3.300,00	-309,01	2.986,49	3.300,00	-313,51
1/010000-729000	Sonstige Ausgaben	2225	3225	24	1.714,47	1.500,00	214,47	2.475,54	1.500,00	975,54
1/010000-752000	Standesumlage	2231	3231	26	2.461,51	2.600,00	-138,49	2.461,51	2.600,00	-138,49
<b>Summe Mittelverw.</b>	<b>010 Zentralamt</b>				<b>279.305,10</b>	<b>285.580,00</b>	<b>-6.274,90</b>	<b>263.861,85</b>	<b>281.500,00</b>	<b>-17.638,15</b>
<b>Saldo</b>	<b>010 Zentralamt</b>				<b>-149.656,55</b>	<b>-149.380,00</b>	<b>-276,55</b>	<b>-147.955,04</b>	<b>-145.300,00</b>	<b>-2.655,04</b>

		MVAG	MVAG	QU	Ergebnisrechnung			Finanzierungsrechnung			
					EH	FH		RA 2022	VA 2022	RA - VA	RA 2022
<b>016</b>	<b>Elektronische Datenverarbeitung</b>										
<b>016000</b>	<b>Elektronische Datenverarbeitung</b>										
<b>Mittelaufbringung (Erträge, Einzahlungen)</b>											
<b>Summe Mittelaufbr.</b>	<b>016</b>	<b>Elektronische Datenverarbeitung</b>			<b>0,00</b>	<b>0,00</b>	<b>0,00</b>	<b>0,00</b>	<b>0,00</b>	<b>0,00</b>	<b>0,00</b>
<b>016000</b>	<b>Elektronische Datenverarbeitung</b>										
<b>Mittelverwendung (Aufwendungen, Auszahlungen)</b>											
1/016000-042000	Anschaffung von Datenverarbeitungsanlagen		3415	41				17,07			17,07
1/016000-400000	Geringwertige Gegenstände EDV-Anlage	2221	3221	23	201,19	400,00	-198,81	196,47	400,00		-203,53
1/016000-618000	Instandhaltung von Datenverarbeitungsanlagen	2224	3224	24	295,92	1.000,00	-704,08	295,92	1.000,00		-704,08
1/016000-680000	Planmäßige Abschreibung	2226			1.925,24	1.920,00	5,24				
1/016000-728000	Einsatz von Rechenzentren, Einschulungskosten und dgl.	2225	3225	24	13.948,82	12.000,00	1.948,82	13.389,92	12.000,00		1.389,92
<b>Summe Mittelverw.</b>	<b>016</b>	<b>Elektronische Datenverarbeitung</b>			<b>16.371,17</b>	<b>15.320,00</b>	<b>1.051,17</b>	<b>13.899,38</b>	<b>13.400,00</b>		<b>499,38</b>
<b>Saldo</b>	<b>016</b>	<b>Elektronische Datenverarbeitung</b>			<b>-16.371,17</b>	<b>-15.320,00</b>	<b>-1.051,17</b>	<b>-13.899,38</b>	<b>-13.400,00</b>		<b>-499,38</b>
<b>019</b>	<b>Repräsentation</b>										
<b>019000</b>	<b>Repräsentation</b>										
<b>Mittelaufbringung (Erträge, Einzahlungen)</b>											
<b>Summe Mittelaufbr.</b>	<b>019</b>	<b>Repräsentation</b>			<b>0,00</b>	<b>0,00</b>	<b>0,00</b>	<b>0,00</b>	<b>0,00</b>	<b>0,00</b>	<b>0,00</b>
	<b>01</b>	<b>Hauptverwaltung</b>			<b>129.648,55</b>	<b>136.200,00</b>	<b>-6.551,45</b>	<b>115.906,81</b>	<b>136.200,00</b>		<b>-20.293,19</b>
<b>019000</b>	<b>Repräsentation</b>										
<b>Mittelverwendung (Aufwendungen, Auszahlungen)</b>											
1/019000-723000	Repräsentationskosten	2225	3225	24	3.609,68	3.000,00	609,68	3.634,79	3.000,00		634,79
<b>Summe Mittelverw.</b>	<b>019</b>	<b>Repräsentation</b>			<b>3.609,68</b>	<b>3.000,00</b>	<b>609,68</b>	<b>3.634,79</b>	<b>3.000,00</b>		<b>634,79</b>
	<b>01</b>	<b>Hauptverwaltung</b>			<b>299.285,95</b>	<b>303.900,00</b>	<b>-4.614,05</b>	<b>281.396,02</b>	<b>297.900,00</b>		<b>-16.503,98</b>
<b>Saldo</b>	<b>019</b>	<b>Repräsentation</b>			<b>-3.609,68</b>	<b>-3.000,00</b>	<b>-609,68</b>	<b>-3.634,79</b>	<b>-3.000,00</b>		<b>-634,79</b>
	<b>01</b>	<b>Hauptverwaltung</b>			<b>-169.637,40</b>	<b>-167.700,00</b>	<b>-1.937,40</b>	<b>-165.489,21</b>	<b>-161.700,00</b>		<b>-3.789,21</b>
<b>02</b>	<b>Hauptverwaltung</b>										
<b>022</b>	<b>Standesamt</b>										
<b>022000</b>	<b>Standesamt</b>										
<b>Mittelaufbringung (Erträge, Einzahlungen)</b>											
<b>Summe Mittelaufbr.</b>	<b>022</b>	<b>Standesamt</b>			<b>0,00</b>	<b>0,00</b>	<b>0,00</b>	<b>0,00</b>	<b>0,00</b>	<b>0,00</b>	<b>0,00</b>

		MVAG	MVAG	QU	Ergebnisrechnung			Finanzierungsrechnung			
					EH	FH		RA 2022	VA 2022	RA - VA	RA 2022
<b>022000</b>	<b>Standesamt</b>										
<b>Mittelverwendung (Aufwendungen, Auszahlungen)</b>											
1/022000-720200	Kostenersatz an den Standesamtsverband	2225	3225	24	2.951,60	4.000,00	-1.048,40	2.951,60	4.000,00	-1.048,40	
<b>Summe Mittelverw.</b>	<b>022 Standesamt</b>				<b>2.951,60</b>	<b>4.000,00</b>	<b>-1.048,40</b>	<b>2.951,60</b>	<b>4.000,00</b>	<b>-1.048,40</b>	
<b>Saldo</b>	<b>022 Standesamt</b>				<b>-2.951,60</b>	<b>-4.000,00</b>	<b>1.048,40</b>	<b>-2.951,60</b>	<b>-4.000,00</b>	<b>1.048,40</b>	
<b>024</b>	<b>Wahlamt</b>										
<b>024000</b>	<b>Wahlangelegenheiten</b>										
<b>Mittelaufbringung (Erträge, Einzahlungen)</b>											
2/024000+816000	Wahlkostenersätze des Bundes	2114	3114	13	587,95	300,00	287,95	587,95	300,00	287,95	
<b>Summe Mittelaufbr.</b>	<b>024 Wahlamt</b>				<b>587,95</b>	<b>300,00</b>	<b>287,95</b>	<b>587,95</b>	<b>300,00</b>	<b>287,95</b>	
<b>024000</b>	<b>Wahlangelegenheiten</b>										
<b>Mittelverwendung (Aufwendungen, Auszahlungen)</b>											
1/024000-456000	Allgemeiner Amtssachaufwand	2221	3221	23	1.208,66	800,00	408,66	1.208,66	800,00	408,66	
<b>Summe Mittelverw.</b>	<b>024 Wahlamt</b>				<b>1.208,66</b>	<b>800,00</b>	<b>408,66</b>	<b>1.208,66</b>	<b>800,00</b>	<b>408,66</b>	
<b>Saldo</b>	<b>024 Wahlamt</b>				<b>-620,71</b>	<b>-500,00</b>	<b>-120,71</b>	<b>-620,71</b>	<b>-500,00</b>	<b>-120,71</b>	
<b>025</b>	<b>Staatsbürgerschaft</b>										
<b>025000</b>	<b>Staatsbürgerschaft</b>										
<b>Mittelaufbringung (Erträge, Einzahlungen)</b>											
<b>Summe Mittelaufbr.</b>	<b>025 Staatsbürgerschaft</b>				<b>0,00</b>	<b>0,00</b>	<b>0,00</b>	<b>0,00</b>	<b>0,00</b>	<b>0,00</b>	
<b>025000</b>	<b>Staatsbürgerschaft</b>										
<b>Mittelverwendung (Aufwendungen, Auszahlungen)</b>											
1/025000-720200	Kostenersatz an den Staatsbürgerschaftsverband	2225	3225	24	571,53	800,00	-228,47	571,53	800,00	-228,47	
<b>Summe Mittelverw.</b>	<b>025 Staatsbürgerschaft</b>				<b>571,53</b>	<b>800,00</b>	<b>-228,47</b>	<b>571,53</b>	<b>800,00</b>	<b>-228,47</b>	
<b>Saldo</b>	<b>025 Staatsbürgerschaft</b>				<b>-571,53</b>	<b>-800,00</b>	<b>228,47</b>	<b>-571,53</b>	<b>-800,00</b>	<b>228,47</b>	
<b>029</b>	<b>Amtsgebäude</b>										
<b>029000</b>	<b>Amtsgebäude</b>										
<b>Mittelaufbringung (Erträge, Einzahlungen)</b>											
2/029000+813000	Erträge aus der Auflösung von Investitionszuschüssen (Kapitaltransfers)	2127			904,22	900,00	4,22				
2/029000+829000	Sonstige Einnahmen	2116	3116	18	1.040,00		1.040,00	1.040,00		1.040,00	
<b>Summe Mittelaufbr.</b>	<b>029 Amtsgebäude</b>				<b>1.944,22</b>	<b>900,00</b>	<b>1.044,22</b>	<b>1.040,00</b>	<b>0,00</b>	<b>1.040,00</b>	
	<b>02 Hauptverwaltung</b>				<b>2.532,17</b>	<b>1.200,00</b>	<b>1.332,17</b>	<b>1.627,95</b>	<b>300,00</b>	<b>1.327,95</b>	

		MVAG	MVAG	QU	Ergebnisrechnung			Finanzierungsrechnung			
					EH	FH		RA 2022	VA 2022	RA - VA	RA 2022
<b>029000</b>	<b>Amtsgebäude</b>										
<b>Mittelverwendung (Aufwendungen, Auszahlungen)</b>											
1/029000-341000	Schuldentilgung Landeswohnbaufonds		3611	64				1.525,77	1.500,00	25,77	
1/029000-451000	Brennstoffe	2221	3221	23	3.463,38	3.200,00	263,38	3.463,38	3.200,00	263,38	
1/029000-454000	Reinigungsmittel	2221	3221	23	899,76	500,00	399,76	879,56	500,00	379,56	
1/029000-600000	Strom	2222	3222	24	1.912,92	2.200,00	-287,08	1.912,92	2.200,00	-287,08	
1/029000-614000	Instandhaltung des Gebäudes	2224	3224	24	674,50	1.500,00	-825,50	674,50	1.500,00	-825,50	
1/029000-614900	Instandhaltung des Gebäudes	2224	3224	24	19.111,10	23.000,00	-3.888,90	19.111,10	23.000,00	-3.888,90	
1/029000-650000	Schuldzinsen	2241	3241	25	176,79	200,00	-23,21	176,79	200,00	-23,21	
1/029000-670000	Versicherungen	2222	3222	24	630,42	700,00	-69,58	630,42	700,00	-69,58	
1/029000-680000	Planmäßige Abschreibung	2226			9.345,78	9.350,00	-4,22				
1/029000-720100	Kostenbeiträge (Kostensätze) für Leistungen	2225	3225	24	897,90		897,90	897,90		897,90	
1/029000-729000	Verschiedene Ausgaben	2225	3225	24	133,35	200,00	-66,65	133,35	200,00	-66,65	
<b>Summe Mittelverw.</b>	<b>029</b>	<b>Amtsgebäude</b>			<b>37.245,90</b>	<b>40.850,00</b>	<b>-3.604,10</b>	<b>29.405,69</b>	<b>33.000,00</b>	<b>-3.594,31</b>	
	<b>02</b>	<b>Hauptverwaltung</b>			<b>41.977,69</b>	<b>46.450,00</b>	<b>-4.472,31</b>	<b>34.137,48</b>	<b>38.600,00</b>	<b>-4.462,52</b>	
<b>Saldo</b>	<b>029</b>	<b>Amtsgebäude</b>			<b>-35.301,68</b>	<b>-39.950,00</b>	<b>4.648,32</b>	<b>-28.365,69</b>	<b>-33.000,00</b>	<b>4.634,31</b>	
	<b>02</b>	<b>Hauptverwaltung</b>			<b>-39.445,52</b>	<b>-45.250,00</b>	<b>5.804,48</b>	<b>-32.509,53</b>	<b>-38.300,00</b>	<b>5.790,47</b>	
<b>03</b>	<b>Bauverwaltung</b>										
<b>030</b>	<b>Bauamt</b>										
<b>030000</b>	<b>Bauamt</b>										
<b>Mittelaufbringung (Erträge, Einzahlungen)</b>											
<b>Summe Mittelaufbr.</b>	<b>030</b>	<b>Bauamt</b>			<b>0,00</b>	<b>0,00</b>	<b>0,00</b>	<b>0,00</b>	<b>0,00</b>	<b>0,00</b>	<b>0,00</b>
<b>030000</b>	<b>Bauamt</b>										
<b>Mittelverwendung (Aufwendungen, Auszahlungen)</b>											
1/030000-728200	Aufwendungen f. Baurechtsverwaltung	2225	3225	24	11.280,00	11.300,00	-20,00	11.280,00	11.300,00	-20,00	
<b>Summe Mittelverw.</b>	<b>030</b>	<b>Bauamt</b>			<b>11.280,00</b>	<b>11.300,00</b>	<b>-20,00</b>	<b>11.280,00</b>	<b>11.300,00</b>	<b>-20,00</b>	
<b>Saldo</b>	<b>030</b>	<b>Bauamt</b>			<b>-11.280,00</b>	<b>-11.300,00</b>	<b>20,00</b>	<b>-11.280,00</b>	<b>-11.300,00</b>	<b>20,00</b>	
<b>031</b>	<b>Amt für Raumordnung und Raumplanung</b>										
<b>031000</b>	<b>Raumordnung und Raumplanung</b>										
<b>Mittelaufbringung (Erträge, Einzahlungen)</b>											
<b>Summe Mittelaufbr.</b>	<b>031</b>	<b>Amt für Raumordnung und Raumplanung</b>			<b>0,00</b>	<b>0,00</b>	<b>0,00</b>	<b>0,00</b>	<b>0,00</b>	<b>0,00</b>	<b>0,00</b>



		MVAG EH	MVAG FH	QU	Ergebnisrechnung			Finanzierungsrechnung		
					RA 2022	VA 2022	RA - VA	RA 2022	VA 2022	RA - VA
<b>031000</b>	<b>Raumordnung und Raumplanung</b>									
<b>Mittelverwendung (Aufwendungen, Auszahlungen)</b>										
1/031000-728000	Aufwendungen für Raumordnung und Raumplanung	2225	3225	24	641,33	500,00	141,33	6.473,33	500,00	5.973,33
<b>Summe Mittelverw.</b>	<b>031 Amt für Raumordnung und Raumplanung</b>				<b>641,33</b>	<b>500,00</b>	<b>141,33</b>	<b>6.473,33</b>	<b>500,00</b>	<b>5.973,33</b>
<b>Saldo</b>	<b>031 Amt für Raumordnung und Raumplanung</b>				<b>-641,33</b>	<b>-500,00</b>	<b>-141,33</b>	<b>-6.473,33</b>	<b>-500,00</b>	<b>-5.973,33</b>
<b>032</b>	<b>Vermessungsamt</b>									
<b>032100</b>	<b>Digitale geographische Daten</b>									
<b>Mittelaufbringung (Erträge, Einzahlungen)</b>										
2/032100+810000	Ersätze für digitale geographische Daten	2114	3114	13	3.600,83	3.600,00	0,83	3.600,83	3.600,00	0,83
<b>Summe Mittelaufbr.</b>	<b>032 Vermessungsamt</b>				<b>3.600,83</b>	<b>3.600,00</b>	<b>0,83</b>	<b>3.600,83</b>	<b>3.600,00</b>	<b>0,83</b>
	<b>03 Bauverwaltung</b>				<b>3.600,83</b>	<b>3.600,00</b>	<b>0,83</b>	<b>3.600,83</b>	<b>3.600,00</b>	<b>0,83</b>
<b>032100</b>	<b>Digitale geographische Daten</b>									
<b>Mittelverwendung (Aufwendungen, Auszahlungen)</b>										
1/032100-680000	Planmäßige Abschreibung	2226			610,66	610,00	0,66			
1/032100-728000	Aufwendungen für digitale geographische Daten	2225	3225	24	10.818,19	10.000,00	818,19	10.831,65	10.000,00	831,65
<b>Summe Mittelverw.</b>	<b>032 Vermessungsamt</b>				<b>11.428,85</b>	<b>10.610,00</b>	<b>818,85</b>	<b>10.831,65</b>	<b>10.000,00</b>	<b>831,65</b>
	<b>03 Bauverwaltung</b>				<b>23.350,18</b>	<b>22.410,00</b>	<b>940,18</b>	<b>28.584,98</b>	<b>21.800,00</b>	<b>6.784,98</b>
<b>Saldo</b>	<b>032 Vermessungsamt</b>				<b>-7.828,02</b>	<b>-7.010,00</b>	<b>-818,02</b>	<b>-7.230,82</b>	<b>-6.400,00</b>	<b>-830,82</b>
	<b>03 Bauverwaltung</b>				<b>-19.749,35</b>	<b>-18.810,00</b>	<b>-939,35</b>	<b>-24.984,15</b>	<b>-18.200,00</b>	<b>-6.784,15</b>
<b>06</b>	<b>Sonstige Maßnahmen</b>									
<b>060</b>	<b>Beiträge an Verbände, Vereine oder sonstige Organisationen</b>									
<b>060000</b>	<b>Mitgliedsbeiträge</b>									
<b>Mittelaufbringung (Erträge, Einzahlungen)</b>										
<b>Summe Mittelaufbr.</b>	<b>060 Beiträge an Verbände, Vereine oder sonstige Organisa</b>				<b>0,00</b>	<b>0,00</b>	<b>0,00</b>	<b>0,00</b>	<b>0,00</b>	<b>0,00</b>
<b>060000</b>	<b>Mitgliedsbeiträge</b>									
<b>Mittelverwendung (Aufwendungen, Auszahlungen)</b>										
1/060000-726000	Mitgliedsbeiträge an Verbände, Vereine und sonstige Organisationen	2225	3225	24	5.061,00	5.200,00	-139,00	5.081,00	5.200,00	-119,00
<b>Summe Mittelverw.</b>	<b>060 Beiträge an Verbände, Vereine oder sonstige Organisa</b>				<b>5.061,00</b>	<b>5.200,00</b>	<b>-139,00</b>	<b>5.081,00</b>	<b>5.200,00</b>	<b>-119,00</b>
<b>Saldo</b>	<b>060 Beiträge an Verbände, Vereine oder sonstige Organisa</b>				<b>-5.061,00</b>	<b>-5.200,00</b>	<b>139,00</b>	<b>-5.081,00</b>	<b>-5.200,00</b>	<b>119,00</b>

		MVAG	MVAG	QU	Ergebnisrechnung			Finanzierungsrechnung			
					EH	FH		RA 2022	VA 2022	RA - VA	RA 2022
<b>061</b>	<b>Sonstige Subventionen</b>										
<b>061000</b>	<b>Beiträge an Verbände, Vereine und sonstige Organisationen</b>										
<b>Mittelaufbringung (Erträge, Einzahlungen)</b>											
<b>Summe Mittelaufbr.</b>	<b>061</b>	<b>Sonstige Subventionen</b>			<b>0,00</b>	<b>0,00</b>	<b>0,00</b>	<b>0,00</b>	<b>0,00</b>	<b>0,00</b>	<b>0,00</b>
<b>061000</b>	<b>Beiträge an Verbände, Vereine und sonstige Organisationen</b>										
<b>Mittelverwendung (Aufwendungen, Auszahlungen)</b>											
1/061000-757000	Beiträge an Verbände, Vereine und sonstige Organisationen	2234	3234	27	11.277,70	13.000,00	-1.722,30	11.277,70	13.000,00	-1.722,30	
<b>Summe Mittelverw.</b>	<b>061</b>	<b>Sonstige Subventionen</b>			<b>11.277,70</b>	<b>13.000,00</b>	<b>-1.722,30</b>	<b>11.277,70</b>	<b>13.000,00</b>	<b>-1.722,30</b>	
<b>Saldo</b>	<b>061</b>	<b>Sonstige Subventionen</b>			<b>-11.277,70</b>	<b>-13.000,00</b>	<b>1.722,30</b>	<b>-11.277,70</b>	<b>-13.000,00</b>	<b>1.722,30</b>	
<b>062</b>	<b>Ehrungen und Auszeichnungen</b>										
<b>062000</b>	<b>Ehrungen und Auszeichnungen</b>										
<b>Mittelaufbringung (Erträge, Einzahlungen)</b>											
<b>Summe Mittelaufbr.</b>	<b>062</b>	<b>Ehrungen und Auszeichnungen</b>			<b>0,00</b>	<b>0,00</b>	<b>0,00</b>	<b>0,00</b>	<b>0,00</b>	<b>0,00</b>	<b>0,00</b>
	<b>06</b>	<b>Sonstige Maßnahmen</b>			<b>0,00</b>	<b>0,00</b>	<b>0,00</b>	<b>0,00</b>	<b>0,00</b>	<b>0,00</b>	<b>0,00</b>
<b>062000</b>	<b>Ehrungen und Auszeichnungen</b>										
<b>Mittelverwendung (Aufwendungen, Auszahlungen)</b>											
1/062000-729000	Verschiedene Aufwendungen für Ehrungen und Auszeichnungen	2225	3225	24		100,00	-100,00		100,00	-100,00	
1/062000-729900	Verschiedene Aufwendungen für Ehrungen und Auszeichnungen	2225	3225	24		2.000,00	-2.000,00		2.000,00	-2.000,00	
<b>Summe Mittelverw.</b>	<b>062</b>	<b>Ehrungen und Auszeichnungen</b>			<b>0,00</b>	<b>2.100,00</b>	<b>-2.100,00</b>	<b>0,00</b>	<b>2.100,00</b>	<b>-2.100,00</b>	
	<b>06</b>	<b>Sonstige Maßnahmen</b>			<b>16.338,70</b>	<b>20.300,00</b>	<b>-3.961,30</b>	<b>16.358,70</b>	<b>20.300,00</b>	<b>-3.941,30</b>	
<b>Saldo</b>	<b>062</b>	<b>Ehrungen und Auszeichnungen</b>			<b>0,00</b>	<b>-2.100,00</b>	<b>2.100,00</b>	<b>0,00</b>	<b>-2.100,00</b>	<b>2.100,00</b>	
	<b>06</b>	<b>Sonstige Maßnahmen</b>			<b>-16.338,70</b>	<b>-20.300,00</b>	<b>3.961,30</b>	<b>-16.358,70</b>	<b>-20.300,00</b>	<b>3.941,30</b>	
<b>09</b>	<b>Personalbetreuung</b>										
<b>091</b>	<b>Personalausbildung und Personalfortbildung</b>										
<b>091000</b>	<b>Personalbetreuung</b>										
<b>Mittelaufbringung (Erträge, Einzahlungen)</b>											
<b>Summe Mittelaufbr.</b>	<b>091</b>	<b>Personalausbildung und Personalfortbildung</b>			<b>0,00</b>	<b>0,00</b>	<b>0,00</b>	<b>0,00</b>	<b>0,00</b>	<b>0,00</b>	<b>0,00</b>

		MVAG	MVAG	QU	Ergebnisrechnung			Finanzierungsrechnung			
					EH	FH		RA 2022	VA 2022	RA - VA	RA 2022
<b>091000</b>	<b>Personalbetreuung</b>										
<b>Mittelverwendung (Aufwendungen, Auszahlungen)</b>											
1/091000-590000	Verschiedene Aufwendungen für Personalaus- und fortbildung	2212	3212	20		500,00	-500,00		500,00	-500,00	
1/091000-590900	Verschiedene Aufwendungen für Personalaus- und fortbildung	2212	3212	20		3.500,00	-3.500,00		3.500,00	-3.500,00	
<b>Summe Mittelverw.</b>	<b>091 Personalausbildung und Personalfortbildung</b>				<b>0,00</b>	<b>4.000,00</b>	<b>-4.000,00</b>		<b>0,00</b>	<b>4.000,00</b>	<b>-4.000,00</b>
<b>Saldo</b>	<b>091 Personalausbildung und Personalfortbildung</b>				<b>0,00</b>	<b>-4.000,00</b>	<b>4.000,00</b>		<b>0,00</b>	<b>-4.000,00</b>	<b>4.000,00</b>
<b>094</b>	<b>Gemeinschaftspflege</b>										
<b>094000</b>	<b>Gemeinschaftspflege</b>										
<b>Mittelaufbringung (Erträge, Einzahlungen)</b>											
<b>Summe Mittelaufbr.</b>	<b>094 Gemeinschaftspflege</b>				<b>0,00</b>	<b>0,00</b>	<b>0,00</b>		<b>0,00</b>	<b>0,00</b>	<b>0,00</b>
	<b>09 Personalbetreuung</b>				<b>0,00</b>	<b>0,00</b>	<b>0,00</b>		<b>0,00</b>	<b>0,00</b>	<b>0,00</b>
	<b>0 Vertretungskörper und allgemeine Verwaltung</b>				<b>139.584,55</b>	<b>144.800,00</b>	<b>-5.215,45</b>		<b>124.938,59</b>	<b>143.900,00</b>	<b>-18.961,41</b>
<b>094000</b>	<b>Gemeinschaftspflege</b>										
<b>Mittelverwendung (Aufwendungen, Auszahlungen)</b>											
1/094000-729000	Verschiedene Aufwendungen für Gemeinschaftspflege d. Bediensteten	2225	3225	24	1.284,58	3.500,00	-2.215,42	1.309,98	3.500,00	-2.190,02	
<b>Summe Mittelverw.</b>	<b>094 Gemeinschaftspflege</b>				<b>1.284,58</b>	<b>3.500,00</b>	<b>-2.215,42</b>		<b>1.309,98</b>	<b>3.500,00</b>	<b>-2.190,02</b>
	<b>09 Personalbetreuung</b>				<b>1.284,58</b>	<b>7.500,00</b>	<b>-6.215,42</b>		<b>1.309,98</b>	<b>7.500,00</b>	<b>-6.190,02</b>
	<b>0 Vertretungskörper und allgemeine Verwaltung</b>				<b>488.120,36</b>	<b>509.660,00</b>	<b>-21.539,64</b>		<b>465.703,90</b>	<b>495.200,00</b>	<b>-29.496,10</b>
<b>Saldo</b>	<b>094 Gemeinschaftspflege</b>				<b>-1.284,58</b>	<b>-3.500,00</b>	<b>2.215,42</b>		<b>-1.309,98</b>	<b>-3.500,00</b>	<b>2.190,02</b>
	<b>09 Personalbetreuung</b>				<b>-1.284,58</b>	<b>-7.500,00</b>	<b>6.215,42</b>		<b>-1.309,98</b>	<b>-7.500,00</b>	<b>6.190,02</b>
	<b>0 Vertretungskörper und allgemeine Verwaltung</b>				<b>-348.535,81</b>	<b>-364.860,00</b>	<b>16.324,19</b>		<b>-340.765,31</b>	<b>-351.300,00</b>	<b>10.534,69</b>

	MVAG	MVAG	QU	Ergebnisrechnung			Finanzierungsrechnung				
				EH	FH		RA 2022	VA 2022	RA - VA	RA 2022	VA 2022
<b>1 Öffentliche Ordnung und Sicherheit</b>											
<b>12</b>											
<b>120</b>											
<b>120000</b>											
<b>Mittelaufbringung (Erträge, Einzahlungen)</b>											
<b>Summe Mittelaufbr.</b>	<b>120</b>	<b>Allgemeine Angelegenheiten</b>				<b>0,00</b>	<b>0,00</b>	<b>0,00</b>	<b>0,00</b>	<b>0,00</b>	
<b>120000</b>		<b>Sicherheitspolizei</b>									
<b>Mittelverwendung (Aufwendungen, Auszahlungen)</b>											
1/120000-752000		Zuschüsse für Polizeiräumlichkeiten	2231	3231	26	944,44	1.000,00	-55,56	944,44	1.000,00	-55,56
<b>Summe Mittelverw.</b>	<b>120</b>	<b>Allgemeine Angelegenheiten</b>				<b>944,44</b>	<b>1.000,00</b>	<b>-55,56</b>	<b>944,44</b>	<b>1.000,00</b>	<b>-55,56</b>
<b>Saldo</b>	<b>120</b>	<b>Allgemeine Angelegenheiten</b>				<b>-944,44</b>	<b>-1.000,00</b>	<b>55,56</b>	<b>-944,44</b>	<b>-1.000,00</b>	<b>55,56</b>
<b>129</b>		<b>Sonstige Einrichtungen und Maßnahmen</b>									
<b>129000</b>		<b>Sicherheitspolizei</b>									
<b>Mittelaufbringung (Erträge, Einzahlungen)</b>											
<b>Summe Mittelaufbr.</b>	<b>129</b>	<b>Sonstige Einrichtungen und Maßnahmen</b>				<b>0,00</b>	<b>0,00</b>	<b>0,00</b>	<b>0,00</b>	<b>0,00</b>	
	<b>12</b>	<b>Sicherheitspolizei</b>				<b>0,00</b>	<b>0,00</b>	<b>0,00</b>	<b>0,00</b>	<b>0,00</b>	
<b>129000</b>		<b>Sicherheitspolizei</b>									
<b>Mittelverwendung (Aufwendungen, Auszahlungen)</b>											
1/129000-728000		Kosten der Lawinenkommission	2225	3225	24	98,00	200,00	-102,00	98,00	200,00	-102,00
<b>Summe Mittelverw.</b>	<b>129</b>	<b>Sonstige Einrichtungen und Maßnahmen</b>				<b>98,00</b>	<b>200,00</b>	<b>-102,00</b>	<b>98,00</b>	<b>200,00</b>	<b>-102,00</b>
	<b>12</b>	<b>Sicherheitspolizei</b>				<b>1.042,44</b>	<b>1.200,00</b>	<b>-157,56</b>	<b>1.042,44</b>	<b>1.200,00</b>	<b>-157,56</b>
<b>Saldo</b>	<b>129</b>	<b>Sonstige Einrichtungen und Maßnahmen</b>				<b>-98,00</b>	<b>-200,00</b>	<b>102,00</b>	<b>-98,00</b>	<b>-200,00</b>	<b>102,00</b>
	<b>12</b>	<b>Sicherheitspolizei</b>				<b>-1.042,44</b>	<b>-1.200,00</b>	<b>157,56</b>	<b>-1.042,44</b>	<b>-1.200,00</b>	<b>157,56</b>
<b>13</b>		<b>Sonderpolizei</b>									
<b>131</b>		<b>Bau- und Feuerpolizei</b>									
<b>131000</b>		<b>Bau und Feuerpolizei</b>									
<b>Mittelaufbringung (Erträge, Einzahlungen)</b>											
<b>Summe Mittelaufbr.</b>	<b>131</b>	<b>Bau- und Feuerpolizei</b>				<b>0,00</b>	<b>0,00</b>	<b>0,00</b>	<b>0,00</b>	<b>0,00</b>	
<b>131000</b>		<b>Bau und Feuerpolizei</b>									
<b>Mittelverwendung (Aufwendungen, Auszahlungen)</b>											
1/131000-728000		Kosten der Feuerbeschau	2225	3225	24		3.400,00	-3.400,00		3.400,00	-3.400,00
<b>Summe Mittelverw.</b>	<b>131</b>	<b>Bau- und Feuerpolizei</b>				<b>0,00</b>	<b>3.400,00</b>	<b>-3.400,00</b>	<b>0,00</b>	<b>3.400,00</b>	<b>-3.400,00</b>
<b>Saldo</b>	<b>131</b>	<b>Bau- und Feuerpolizei</b>				<b>0,00</b>	<b>-3.400,00</b>	<b>3.400,00</b>	<b>0,00</b>	<b>-3.400,00</b>	<b>3.400,00</b>

		MVAG	MVAG	QU	Ergebnisrechnung			Finanzierungsrechnung			
					EH	FH		RA 2022	VA 2022	RA - VA	RA 2022
<b>132</b>	<b>Gesundheitspolizei</b>										
<b>132000</b>	<b>Gesundheitspolizei</b>										
<b>Mittelaufbringung (Erträge, Einzahlungen)</b>											
<b>Summe Mittelaufbr.</b>	<b>132</b>	<b>Gesundheitspolizei</b>			<b>0,00</b>	<b>0,00</b>	<b>0,00</b>	<b>0,00</b>	<b>0,00</b>	<b>0,00</b>	<b>0,00</b>
<b>132000</b>	<b>Gesundheitspolizei</b>										
<b>Mittelverwendung (Aufwendungen, Auszahlungen)</b>											
1/132000-728000	Totenbeschau, Such-/Bergungskosten	2225	3225	24	1.992,20	1.700,00	292,20	1.992,20	1.700,00	292,20	
<b>Summe Mittelverw.</b>	<b>132</b>	<b>Gesundheitspolizei</b>			<b>1.992,20</b>	<b>1.700,00</b>	<b>292,20</b>	<b>1.992,20</b>	<b>1.700,00</b>	<b>292,20</b>	
<b>Saldo</b>	<b>132</b>	<b>Gesundheitspolizei</b>			<b>-1.992,20</b>	<b>-1.700,00</b>	<b>-292,20</b>	<b>-1.992,20</b>	<b>-1.700,00</b>	<b>-292,20</b>	
<b>133</b>	<b>Veterinärpolizei</b>										
<b>133000</b>	<b>Veterinärpolizei</b>										
<b>Mittelaufbringung (Erträge, Einzahlungen)</b>											
<b>Summe Mittelaufbr.</b>	<b>133</b>	<b>Veterinärpolizei</b>			<b>0,00</b>	<b>0,00</b>	<b>0,00</b>	<b>0,00</b>	<b>0,00</b>	<b>0,00</b>	<b>0,00</b>
	<b>13</b>	<b>Sonderpolizei</b>			<b>0,00</b>	<b>0,00</b>	<b>0,00</b>	<b>0,00</b>	<b>0,00</b>	<b>0,00</b>	
<b>133000</b>	<b>Veterinärpolizei</b>										
<b>Mittelverwendung (Aufwendungen, Auszahlungen)</b>											
1/133000-729000	Viehseuchenbekämpfung	2225	3225	24		2.000,00	-2.000,00		2.000,00	-2.000,00	
<b>Summe Mittelverw.</b>	<b>133</b>	<b>Veterinärpolizei</b>			<b>0,00</b>	<b>2.000,00</b>	<b>-2.000,00</b>	<b>0,00</b>	<b>2.000,00</b>	<b>-2.000,00</b>	
	<b>13</b>	<b>Sonderpolizei</b>			<b>1.992,20</b>	<b>7.100,00</b>	<b>-5.107,80</b>	<b>1.992,20</b>	<b>7.100,00</b>	<b>-5.107,80</b>	
<b>Saldo</b>	<b>133</b>	<b>Veterinärpolizei</b>			<b>0,00</b>	<b>-2.000,00</b>	<b>2.000,00</b>	<b>0,00</b>	<b>-2.000,00</b>	<b>2.000,00</b>	
	<b>13</b>	<b>Sonderpolizei</b>			<b>-1.992,20</b>	<b>-7.100,00</b>	<b>5.107,80</b>	<b>-1.992,20</b>	<b>-7.100,00</b>	<b>5.107,80</b>	
<b>16</b>	<b>Feuerwehrwesen</b>										
<b>163</b>	<b>Freiwillige Feuerwehren</b>										
<b>163000</b>	<b>Freiwillige Feuerwehr</b>										
<b>Mittelaufbringung (Erträge, Einzahlungen)</b>											
2/163000+813000	Erträge aus der Auflösung von Investitionszuschüssen (Kapitaltransfers)	2127			2.785,57	2.790,00	-4,43				
2/163000+861000	Zuschüsse aus dem Landesfeuerwehrfonds (EW)	2121	3121	15	1.756,02	700,00	1.056,02		700,00	-700,00	
<b>Summe Mittelaufbr.</b>	<b>163</b>	<b>Freiwillige Feuerwehren</b>			<b>4.541,59</b>	<b>3.490,00</b>	<b>1.051,59</b>	<b>0,00</b>	<b>700,00</b>	<b>-700,00</b>	
	<b>16</b>	<b>Feuerwehrwesen</b>			<b>4.541,59</b>	<b>3.490,00</b>	<b>1.051,59</b>	<b>0,00</b>	<b>700,00</b>	<b>-700,00</b>	

	MVAG	MVAG	QU	Ergebnisrechnung			Finanzierungsrechnung					
				EH	FH		RA 2022	VA 2022	RA - VA	RA 2022	VA 2022	RA - VA
<b>163000</b>												
				<b>Freiwillige Feuerwehr</b>								
<b>Mittelverwendung (Aufwendungen, Auszahlungen)</b>												
1/163000-042000									1.088,52		1.088,52	
1/163000-061000									1.063,55	100.000,00	-98.936,45	
1/163000-400000				2221	3221	23	2.346,46	6.200,00	-3.853,54	2.336,46	6.200,00	-3.863,54
1/163000-451000				2221	3221	23	2.672,15	2.200,00	472,15	2.672,15	2.200,00	472,15
1/163000-452000				2221	3221	23	906,12	1.000,00	-93,88	860,73	1.000,00	-139,27
1/163000-454000				2221	3221	23	11,40	100,00	-88,60	11,40	100,00	-88,60
1/163000-614000				2224	3224	24	39,43	5.000,00	-4.960,57	39,43	5.000,00	-4.960,57
1/163000-617000				2224	3224	24	5.889,99	2.500,00	3.389,99	5.889,99	2.500,00	3.389,99
1/163000-618000				2224	3224	24	855,31	1.500,00	-644,69	394,26	1.500,00	-1.105,74
1/163000-631000				2222	3222	24	515,82	300,00	215,82	518,48	300,00	218,48
1/163000-670000				2222	3222	24	1.810,26	1.800,00	10,26	1.810,26	1.800,00	10,26
1/163000-680000				2226			11.002,31	10.890,00	112,31			
1/163000-720100				2225	3225	24	234,77	800,00	-565,23	234,77	800,00	-565,23
1/163000-728000				2225	3225	24		500,00	-500,00		500,00	-500,00
1/163000-729000				2225	3225	24	495,19	1.800,00	-1.304,81	495,19	1.800,00	-1.304,81
1/163000-768000				2234	3234	27	42,47	2.000,00	-1.957,53	42,47	2.000,00	-1.957,53
1/163000-768900				2234	3234	27	2.773,69	2.000,00	773,69	2.773,69	2.000,00	773,69
<b>Summe Mittelverw.</b>	<b>163</b>	<b>16</b>	<b>Freiwillige Feuerwehren</b>				<b>29.595,37</b>	<b>38.590,00</b>	<b>-8.994,63</b>	<b>20.231,35</b>	<b>127.700,00</b>	<b>-107.468,65</b>
			<b>Feuerwehrwesen</b>				<b>29.595,37</b>	<b>38.590,00</b>	<b>-8.994,63</b>	<b>20.231,35</b>	<b>127.700,00</b>	<b>-107.468,65</b>
<b>Saldo</b>	<b>163</b>	<b>16</b>	<b>Freiwillige Feuerwehren</b>				<b>-25.053,78</b>	<b>-35.100,00</b>	<b>10.046,22</b>	<b>-20.231,35</b>	<b>-127.000,00</b>	<b>106.768,65</b>
			<b>Feuerwehrwesen</b>				<b>-25.053,78</b>	<b>-35.100,00</b>	<b>10.046,22</b>	<b>-20.231,35</b>	<b>-127.000,00</b>	<b>106.768,65</b>
<b>18</b>			<b>Landesverteidigung</b>									
<b>189</b>			<b>Sonstige Einrichtungen und Maßnahmen</b>									
<b>189000</b>			<b>Landesverteidigung</b>									
<b>Mittelaufbringung (Erträge, Einzahlungen)</b>												
<b>Summe Mittelaufbr.</b>	<b>189</b>	<b>18</b>	<b>Sonstige Einrichtungen und Maßnahmen</b>				<b>0,00</b>	<b>0,00</b>	<b>0,00</b>	<b>0,00</b>	<b>0,00</b>	<b>0,00</b>
			<b>Landesverteidigung</b>				<b>0,00</b>	<b>0,00</b>	<b>0,00</b>	<b>0,00</b>	<b>0,00</b>	<b>0,00</b>
		<b>1</b>	<b>Öffentliche Ordnung und Sicherheit</b>				<b>4.541,59</b>	<b>3.490,00</b>	<b>1.051,59</b>	<b>0,00</b>	<b>700,00</b>	<b>-700,00</b>

		MVAG	MVAG	QU	Ergebnisrechnung			Finanzierungsrechnung			
					EH	FH	RA 2022	VA 2022	RA - VA	RA 2022	VA 2022
<b>189000</b>	<b>Landesverteidigung</b>										
	<b>Mittelverwendung (Aufwendungen, Auszahlungen)</b>										
1/189000-726000	Beiträge an Zivilschutzverbände u. Ges. f. Landesverteidigung	2225	3225	24	40,28	100,00	-59,72	40,28	100,00	-59,72	
1/189000-757000	Beiträge anlässlich von Musterungen	2234	3234	27	97,50	300,00	-202,50	97,50	300,00	-202,50	
<b>Summe Mittelverw.</b>	<b>189 Sonstige Einrichtungen und Maßnahmen</b>				<b>137,78</b>	<b>400,00</b>	<b>-262,22</b>	<b>137,78</b>	<b>400,00</b>	<b>-262,22</b>	
	<b>18 Landesverteidigung</b>				<b>137,78</b>	<b>400,00</b>	<b>-262,22</b>	<b>137,78</b>	<b>400,00</b>	<b>-262,22</b>	
	<b>1 Öffentliche Ordnung und Sicherheit</b>				<b>32.767,79</b>	<b>47.290,00</b>	<b>-14.522,21</b>	<b>23.403,77</b>	<b>136.400,00</b>	<b>-112.996,23</b>	
<b>Saldo</b>	<b>189 Sonstige Einrichtungen und Maßnahmen</b>				<b>-137,78</b>	<b>-400,00</b>	<b>262,22</b>	<b>-137,78</b>	<b>-400,00</b>	<b>262,22</b>	
	<b>18 Landesverteidigung</b>				<b>-137,78</b>	<b>-400,00</b>	<b>262,22</b>	<b>-137,78</b>	<b>-400,00</b>	<b>262,22</b>	
	<b>1 Öffentliche Ordnung und Sicherheit</b>				<b>-28.226,20</b>	<b>-43.800,00</b>	<b>15.573,80</b>	<b>-23.403,77</b>	<b>-135.700,00</b>	<b>112.296,23</b>	

	MVAG	MVAG	QU	Ergebnisrechnung			Finanzierungsrechnung			
				EH	FH		RA 2022	VA 2022	RA - VA	RA 2022
<b>2 Unterricht, Erziehung, Sport und Wissenschaft</b>										
<b>21</b>	<b>Allgemeinbildender Unterricht</b>									
<b>211</b>	<b>Volksschulen</b>									
<b>211000</b>	<b>Volksschule</b>									
<b>Mittelaufbringung (Erträge, Einzahlungen)</b>										
2/211000+301000	Besondere Bedarfszuweisungen		3331	33				6.516,21		6.516,21
2/211000+813000	Erträge aus der Auflösung von Investitionszuschüssen (Kapitaltransfers)	2127			9.449,65	8.570,00	879,65			
2/211000+828100	Rückersätze von Ausgaben	2116	3116	18	459,53		459,53	459,53		459,53
<b>Summe Mittelaufbr.</b>	<b>211</b>	<b>Volksschulen</b>			<b>9.909,18</b>	<b>8.570,00</b>	<b>1.339,18</b>	<b>6.975,74</b>	<b>0,00</b>	<b>6.975,74</b>



	MVAG	MVAG	QU	Ergebnisrechnung			Finanzierungsrechnung			
				EH	FH		RA 2022	VA 2022	RA - VA	RA 2022
<b>211000</b>										
<b>Mittelverwendung (Aufwendungen, Auszahlungen)</b>										
1/211000-042000			3415	41				27.559,61		27.559,61
1/211000-400000	2221	3221	23		5.468,99	5.000,00	468,99	5.467,99	5.000,00	467,99
1/211000-451000	2221	3221	23		1.135,60	1.200,00	-64,40	1.135,60	1.200,00	-64,40
1/211000-454000	2221	3221	23		817,13	600,00	217,13	817,13	600,00	217,13
1/211000-456000	2221	3221	23		219,00	300,00	-81,00	219,00	300,00	-81,00
1/211000-457000	2221	3221	23		1.802,72	2.300,00	-497,28	1.802,72	2.300,00	-497,28
1/211000-510000	2211	3211	20		9.303,20	9.200,00	103,20	9.303,20	9.200,00	103,20
1/211000-580000	2212	3212	20		362,84	400,00	-37,16	362,84	400,00	-37,16
1/211000-582000	2212	3212	20		1.816,60	1.900,00	-83,40	2.092,66	1.900,00	192,66
1/211000-582500	2212	3212	20		77,56	100,00	-22,44	77,56	100,00	-22,44
1/211000-582510	2212	3212	20		139,56	200,00	-60,44	139,56	200,00	-60,44
1/211000-593000	2214				1.376,01		1.376,01			
1/211000-600000	2222	3222	24		785,80	1.300,00	-514,20	785,80	1.300,00	-514,20
1/211000-614000	2224	3224	24		2.120,39	2.000,00	120,39	2.310,61	2.000,00	310,61
1/211000-618000	2224	3224	24		1.312,12	1.500,00	-187,88	1.320,66	1.500,00	-179,34
1/211000-630000	2222	3222	24			100,00	-100,00		100,00	-100,00
1/211000-631000	2222	3222	24		505,67	600,00	-94,33	505,39	600,00	-94,61
1/211000-670000	2222	3222	24		940,23	1.000,00	-59,77	940,23	1.000,00	-59,77
1/211000-680000	2226				28.792,38	23.560,00	5.232,38			
1/211000-720100	2225	3225	24		6.923,50	6.700,00	223,50	6.923,50	6.700,00	223,50
1/211000-728000	2225	3225	24		329,47	300,00	29,47	329,02	300,00	29,02
1/211000-729000	2225	3225	24		1.928,86	3.200,00	-1.271,14	1.626,46	3.200,00	-1.573,54
1/211000-751000	2231	3231	26		237,51	300,00	-62,49	237,51	300,00	-62,49
<b>Summe Mittelverw.</b>	<b>211</b>	<b>Volksschulen</b>			<b>66.395,14</b>	<b>61.760,00</b>	<b>4.635,14</b>	<b>63.957,05</b>	<b>38.200,00</b>	<b>25.757,05</b>
<b>Saldo</b>	<b>211</b>	<b>Volksschulen</b>			<b>-56.485,96</b>	<b>-53.190,00</b>	<b>-3.295,96</b>	<b>-56.981,31</b>	<b>-38.200,00</b>	<b>-18.781,31</b>
<b>212</b>										
<b>212000</b>										
<b>Mittelaufbringung (Erträge, Einzahlungen)</b>										
<b>Summe Mittelaufbr.</b>	<b>212</b>	<b>Hauptschulen</b>			<b>0,00</b>	<b>0,00</b>	<b>0,00</b>	<b>0,00</b>	<b>0,00</b>	<b>0,00</b>

		MVAG	MVAG	QU	Ergebnisrechnung			Finanzierungsrechnung			
					EH	FH		RA 2022	VA 2022	RA - VA	RA 2022
<b>212000</b>	<b>Hauptschulen</b>										
<b>Mittelverwendung (Aufwendungen, Auszahlungen)</b>											
1/212000-720200	Schulterhaltungsbeiträge an andere Gemeinden	2225	3225	24	55.697,14	59.500,00	-3.802,86	55.697,14	59.500,00	-3.802,86	
<b>Summe Mittelverw.</b>	<b>212 Hauptschulen</b>				<b>55.697,14</b>	<b>59.500,00</b>	<b>-3.802,86</b>	<b>55.697,14</b>	<b>59.500,00</b>	<b>-3.802,86</b>	
<b>Saldo</b>	<b>212 Hauptschulen</b>				<b>-55.697,14</b>	<b>-59.500,00</b>	<b>3.802,86</b>	<b>-55.697,14</b>	<b>-59.500,00</b>	<b>3.802,86</b>	
<b>214</b>	<b>Polytechnische Schulen</b>										
<b>214000</b>	<b>Polytechnische Schulen</b>										
<b>Mittelaufbringung (Erträge, Einzahlungen)</b>											
<b>Summe Mittelaufbr.</b>	<b>214 Polytechnische Schulen</b>				<b>0,00</b>	<b>0,00</b>	<b>0,00</b>	<b>0,00</b>	<b>0,00</b>	<b>0,00</b>	
	<b>21 Allgemeinbildender Unterricht</b>				<b>9.909,18</b>	<b>8.570,00</b>	<b>1.339,18</b>	<b>6.975,74</b>	<b>0,00</b>	<b>6.975,74</b>	
<b>214000</b>	<b>Polytechnische Schulen</b>										
<b>Mittelverwendung (Aufwendungen, Auszahlungen)</b>											
1/214000-720200	Schulterhaltungsbeiträge an andere Gemeinden	2225	3225	24	7.686,26	4.300,00	3.386,26	7.686,26	4.300,00	3.386,26	
<b>Summe Mittelverw.</b>	<b>214 Polytechnische Schulen</b>				<b>7.686,26</b>	<b>4.300,00</b>	<b>3.386,26</b>	<b>7.686,26</b>	<b>4.300,00</b>	<b>3.386,26</b>	
	<b>21 Allgemeinbildender Unterricht</b>				<b>129.778,54</b>	<b>125.560,00</b>	<b>4.218,54</b>	<b>127.340,45</b>	<b>102.000,00</b>	<b>25.340,45</b>	
<b>Saldo</b>	<b>214 Polytechnische Schulen</b>				<b>-7.686,26</b>	<b>-4.300,00</b>	<b>-3.386,26</b>	<b>-7.686,26</b>	<b>-4.300,00</b>	<b>-3.386,26</b>	
	<b>21 Allgemeinbildender Unterricht</b>				<b>-119.869,36</b>	<b>-116.990,00</b>	<b>-2.879,36</b>	<b>-120.364,71</b>	<b>-102.000,00</b>	<b>-18.364,71</b>	
<b>23</b>	<b>Förderung des Unterrichts</b>										
<b>232</b>	<b>Schülerbetreuung</b>										
<b>232000</b>	<b>Schülerbetreuung</b>										
<b>Mittelaufbringung (Erträge, Einzahlungen)</b>											
2/232000+816200	Diverse Kostenersätze	2114	3114	13	8.445,75	10.300,00	-1.854,25	8.445,75	10.300,00	-1.854,25	
2/232000+861000	Beiträge des Landes	2121	3121	15	4.864,20	3.000,00	1.864,20	4.864,20	3.000,00	1.864,20	
<b>Summe Mittelaufbr.</b>	<b>232 Schülerbetreuung</b>				<b>13.309,95</b>	<b>13.300,00</b>	<b>9,95</b>	<b>13.309,95</b>	<b>13.300,00</b>	<b>9,95</b>	

		MVAG	MVAG	QU	Ergebnisrechnung			Finanzierungsrechnung			
					EH	FH		RA 2022	VA 2022	RA - VA	RA 2022
<b>232000</b>	<b>Schülerbetreuung</b>										
<b>Mittelverwendung (Aufwendungen, Auszahlungen)</b>											
1/232000-510000	Geldbezüge der Vertragsbediensteten der Verwaltung	2211	3211	20	2.282,06	3.500,00	-1.217,94	2.282,06	3.500,00	-1.217,94	
1/232000-580000	Dienstgeberbeiträge zum Ausgleichsfonds für Familienbeihilfen	2212	3212	20	89,02	200,00	-110,98	89,02	200,00	-110,98	
1/232000-582000	Sonstige Dienstgeberbeiträge zur sozialen Sicherheit	2212	3212	20	454,92	700,00	-245,08	454,92	700,00	-245,08	
1/232000-582500	Beiträge an die Pensionskasse	2212	3212	20		100,00	-100,00		100,00	-100,00	
1/232000-582510	Beiträge an Mitarbeitervorsorgek.	2212	3212	20	34,92	100,00	-65,08	34,92	100,00	-65,08	
1/232000-620000	Schülerfahrten und Schülertransporte	2222	3222	24	282,98	200,00	82,98	282,98	200,00	82,98	
1/232000-720100	Kostenbeiträge (Kostensätze) für Leistungen	2225	3225	24	418,61	1.800,00	-1.381,39	418,61	1.800,00	-1.381,39	
1/232000-728000	Entgelte für Gehaltsverrechnungen und Zeiterfassung	2225	3225	24	222,44	600,00	-377,56	222,44	600,00	-377,56	
1/232000-729000	Verschiedene Ausgaben für Schülerbetreuung	2225	3225	24	10.734,49	11.500,00	-765,51	10.497,99	11.500,00	-1.002,01	
<b>Summe Mittelverw.</b>	<b>232 Schülerbetreuung</b>				<b>14.519,44</b>	<b>18.700,00</b>	<b>-4.180,56</b>	<b>14.282,94</b>	<b>18.700,00</b>	<b>-4.417,06</b>	
<b>Saldo</b>	<b>232 Schülerbetreuung</b>				<b>-1.209,49</b>	<b>-5.400,00</b>	<b>4.190,51</b>	<b>-972,99</b>	<b>-5.400,00</b>	<b>4.427,01</b>	
<b>239</b>	<b>Sonstige Einrichtungen und Maßnahmen</b>										
<b>239000</b>	<b>Sonstige Einrichtungen und Maßnahmen</b>										
<b>Mittelaufbringung (Erträge, Einzahlungen)</b>											
<b>Summe Mittelaufbr.</b>	<b>239 Sonstige Einrichtungen und Maßnahmen</b>				<b>0,00</b>	<b>0,00</b>	<b>0,00</b>	<b>0,00</b>	<b>0,00</b>	<b>0,00</b>	
	<b>23 Förderung des Unterrichts</b>				<b>13.309,95</b>	<b>13.300,00</b>	<b>9,95</b>	<b>13.309,95</b>	<b>13.300,00</b>	<b>9,95</b>	
<b>239000</b>	<b>Sonstige Einrichtungen und Maßnahmen</b>										
<b>Mittelverwendung (Aufwendungen, Auszahlungen)</b>											
1/239000-768000	Unterrichtsbeihilfen, Schülerlotsen	2234	3234	27	49,40	400,00	-350,60	49,40	400,00	-350,60	
<b>Summe Mittelverw.</b>	<b>239 Sonstige Einrichtungen und Maßnahmen</b>				<b>49,40</b>	<b>400,00</b>	<b>-350,60</b>	<b>49,40</b>	<b>400,00</b>	<b>-350,60</b>	
	<b>23 Förderung des Unterrichts</b>				<b>14.568,84</b>	<b>19.100,00</b>	<b>-4.531,16</b>	<b>14.332,34</b>	<b>19.100,00</b>	<b>-4.767,66</b>	
<b>Saldo</b>	<b>239 Sonstige Einrichtungen und Maßnahmen</b>				<b>-49,40</b>	<b>-400,00</b>	<b>350,60</b>	<b>-49,40</b>	<b>-400,00</b>	<b>350,60</b>	
	<b>23 Förderung des Unterrichts</b>				<b>-1.258,89</b>	<b>-5.800,00</b>	<b>4.541,11</b>	<b>-1.022,39</b>	<b>-5.800,00</b>	<b>4.777,61</b>	

		MVAG	MVAG	QU	Ergebnisrechnung			Finanzierungsrechnung				
					EH	FH		RA 2022	VA 2022	RA - VA	RA 2022	VA 2022
<b>24</b>	<b>Vorschulische Erziehung</b>											
<b>240</b>	<b>Kindergärten</b>											
<b>240000</b>	<b>Kindergarten</b>											
<b>Mittelaufbringung (Erträge, Einzahlungen)</b>												
2/240000+813000	Erträge aus der Auflösung von Investitionszuschüssen (Kapitaltransfers)		2127				9.830,00	9.830,00				
2/240000+816400	Beiträge der Eltern	2114	3114	13			7.725,27	6.700,00	1.025,27	7.723,48	6.700,00	
2/240000+816700	Beiträge des Landes für Elternbeitr	2114	3114	13			4.318,76	6.000,00	-1.681,24	4.318,76	6.000,00	
2/240000+817000	Erträge aus der Auflösung von sonstigen Rückstellungen		2117				4.437,56		4.437,56			
2/240000+828000	Rückersätze von Ausgaben	2116	3116	18			671,19		671,19	671,19		
2/240000+829000	Sonstige Einnahmen	2116	3116	18			1.000,00		1.000,00	1.000,00		
2/240000+861000	Beiträge des Landes zum Personalaufwand	2121	3121	15			133.173,34	130.000,00	3.173,34	130.518,54	130.000,00	
2/240000+861100	Besondere Bedarfszuweisungen zum Personalaufwand	2121	3121	15			43.409,00	53.600,00	-10.191,00	43.409,00	53.600,00	
2/240000+861700	Kinderbetreuungszuschuss	2121	3121	15			564,30		564,30	564,30		
<b>Summe Mittelaufbr.</b>	<b>240 Kindergärten</b>						<b>205.129,42</b>	<b>206.130,00</b>	<b>-1.000,58</b>	<b>188.205,27</b>	<b>196.300,00</b>	<b>-8.094,73</b>
	<b>24 Vorschulische Erziehung</b>						<b>205.129,42</b>	<b>206.130,00</b>	<b>-1.000,58</b>	<b>188.205,27</b>	<b>196.300,00</b>	<b>-8.094,73</b>

		MVAG		QU	Ergebnisrechnung			Finanzierungsrechnung		
		EH	FH		RA 2022	VA 2022	RA - VA	RA 2022	VA 2022	RA - VA
<b>240000</b>	<b>Kindergarten</b>									
<b>Mittelverwendung (Aufwendungen, Auszahlungen)</b>										
1/240000-042000	Einrichtungs- und Gebrauchsgegenstände		3415	41				1.955,10	1.000,00	955,10
1/240000-400000	Geringwertige Gegenstände, Ersatzteile, Spielsachen	2221	3221	23	6.188,95	6.000,00	188,95	6.272,65	6.000,00	272,65
1/240000-451000	Brennstoffe	2221	3221	23	5.454,42	2.900,00	2.554,42	5.454,42	2.900,00	2.554,42
1/240000-454000	Reinigungsmittel	2221	3221	23	489,10	100,00	389,10	485,71	100,00	385,71
1/240000-456000	Schreib-, Zeichen- und sonstige Büromittel	2221	3221	23	36,50	200,00	-163,50	36,50	200,00	-163,50
1/240000-510000	Vertragsbedienstete der Verwaltung	2211	3211	20	179.788,82	174.800,00	4.988,82	179.788,82	174.800,00	4.988,82
1/240000-580000	DGB z. Ausgleichsfonds für Familienbeihilfen	2212	3212	20	7.011,70	6.900,00	111,70	7.011,70	6.900,00	111,70
1/240000-582000	Sonstige DGB zur sozialen Sicherheit	2212	3212	20	35.580,06	34.500,00	1.080,06	35.870,12	34.500,00	1.370,12
1/240000-582500	Beiträge an die Pensionskasse	2212	3212	20	1.188,55	1.400,00	-211,45	1.188,55	1.400,00	-211,45
1/240000-582510	Beiträge an Mitarbeitervorsorgek.	2212	3212	20	2.691,07	2.700,00	-8,93	2.691,07	2.700,00	-8,93
1/240000-592000	Dotierung von Rückstellungen für Jubiläumszuwendungen	2214				3.000,00	-3.000,00			
1/240000-600000	Strom	2222	3222	24	1.507,60	2.100,00	-592,40	1.507,60	2.100,00	-592,40
1/240000-614000	Instandhaltung des Gebäudes	2224	3224	24	7.530,82	1.700,00	5.830,82	7.530,82	1.700,00	5.830,82
1/240000-618000	Instandhaltung Einrichtung	2224	3224	24	569,35	1.500,00	-930,65	569,35	1.500,00	-930,65
1/240000-631000	Telekommunikationsdienste	2222	3222	24	561,82	700,00	-138,18	566,50	700,00	-133,50
1/240000-670000	Versicherungen	2222	3222	24	1.080,96	1.100,00	-19,04	1.080,96	1.100,00	-19,04
1/240000-680000	Planmäßige Abschreibung	2226			29.386,15	29.340,00	46,15			
1/240000-720100	Kostenbeiträge (Kostensätze) für Leistungen	2225	3225	24	5.543,73	6.200,00	-656,27	5.543,73	6.200,00	-656,27
1/240000-724000	Reisegebühren	2225	3225	24		500,00	-500,00		500,00	-500,00
1/240000-728000	Entgelte für Gehaltsverrechnungen und Zeiterfassung	2225	3225	24	2.732,72	2.400,00	332,72	2.729,46	2.400,00	329,46
1/240000-729000	Sonstige Kosten	2225	3225	24	3.770,53	2.500,00	1.270,53	3.770,53	2.500,00	1.270,53
<b>Summe Mittelverw.</b>	<b>240</b>	<b>240</b>	<b>Kindergärten</b>		<b>291.112,85</b>	<b>280.540,00</b>	<b>10.572,85</b>	<b>264.053,59</b>	<b>249.200,00</b>	<b>14.853,59</b>
	<b>24</b>	<b>24</b>	<b>Vorschulische Erziehung</b>		<b>291.112,85</b>	<b>280.540,00</b>	<b>10.572,85</b>	<b>264.053,59</b>	<b>249.200,00</b>	<b>14.853,59</b>
<b>Saldo</b>	<b>240</b>	<b>240</b>	<b>Kindergärten</b>		<b>-85.983,43</b>	<b>-74.410,00</b>	<b>-11.573,43</b>	<b>-75.848,32</b>	<b>-52.900,00</b>	<b>-22.948,32</b>
	<b>24</b>	<b>24</b>	<b>Vorschulische Erziehung</b>		<b>-85.983,43</b>	<b>-74.410,00</b>	<b>-11.573,43</b>	<b>-75.848,32</b>	<b>-52.900,00</b>	<b>-22.948,32</b>

		MVAG	MVAG	QU	Ergebnisrechnung			Finanzierungsrechnung		
					EH	FH	RA 2022	VA 2022	RA - VA	RA 2022
<b>25</b>	<b>Außerschulische Jugenderziehung</b>									
<b>259</b>	<b>Sonstige Einrichtungen und Maßnahmen</b>									
<b>259000</b>	<b>Außerschulische Jugenderziehung</b>									
<b>Mittelaufbringung (Erträge, Einzahlungen)</b>										
<b>Summe Mittelaufbr.</b>	<b>259</b>	<b>Sonstige Einrichtungen und Maßnahmen</b>			<b>0,00</b>	<b>0,00</b>	<b>0,00</b>	<b>0,00</b>	<b>0,00</b>	<b>0,00</b>
	<b>25</b>	<b>Außerschulische Jugenderziehung</b>			<b>0,00</b>	<b>0,00</b>	<b>0,00</b>	<b>0,00</b>	<b>0,00</b>	<b>0,00</b>
<b>259000</b>	<b>Außerschulische Jugenderziehung</b>									
<b>Mittelverwendung (Aufwendungen, Auszahlungen)</b>										
1/259000-757000	Beiträge für Berufsvorschule, Jugendhäuser, Jugendgruppen usw.	2234	3234	27	4.985,76	5.300,00	-314,24	4.985,76	5.300,00	-314,24
<b>Summe Mittelverw.</b>	<b>259</b>	<b>Sonstige Einrichtungen und Maßnahmen</b>			<b>4.985,76</b>	<b>5.300,00</b>	<b>-314,24</b>	<b>4.985,76</b>	<b>5.300,00</b>	<b>-314,24</b>
	<b>25</b>	<b>Außerschulische Jugenderziehung</b>			<b>4.985,76</b>	<b>5.300,00</b>	<b>-314,24</b>	<b>4.985,76</b>	<b>5.300,00</b>	<b>-314,24</b>
<b>Saldo</b>	<b>259</b>	<b>Sonstige Einrichtungen und Maßnahmen</b>			<b>-4.985,76</b>	<b>-5.300,00</b>	<b>314,24</b>	<b>-4.985,76</b>	<b>-5.300,00</b>	<b>314,24</b>
	<b>25</b>	<b>Außerschulische Jugenderziehung</b>			<b>-4.985,76</b>	<b>-5.300,00</b>	<b>314,24</b>	<b>-4.985,76</b>	<b>-5.300,00</b>	<b>314,24</b>
<b>26</b>	<b>Sport und außerschulische Leibeserziehung</b>									
<b>262</b>	<b>Sportplätze</b>									
<b>262000</b>	<b>Sportplätze</b>									
<b>Mittelaufbringung (Erträge, Einzahlungen)</b>										
2/262000+811000	Pachte von Sportplätzen und Clubgebäuden	2115	3115	14	29.949,47	29.900,00	49,47	29.949,47	29.900,00	49,47
2/262000+813000	Erträge aus der Auflösung von Investitionszuschüssen (Kapitaltransfers)	2127			17.365,08	17.370,00	-4,92			
<b>Summe Mittelaufbr.</b>	<b>262</b>	<b>Sportplätze</b>			<b>47.314,55</b>	<b>47.270,00</b>	<b>44,55</b>	<b>29.949,47</b>	<b>29.900,00</b>	<b>49,47</b>
<b>262000</b>	<b>Sportplätze</b>									
<b>Mittelverwendung (Aufwendungen, Auszahlungen)</b>										
1/262000-006000	Ausbau von Sportplätzen		3412	40				3.438,00		3.438,00
1/262000-670000	Versicherungen	2222	3222	24	609,59	700,00	-90,41	609,59	700,00	-90,41
1/262000-680000	Planmäßige Abschreibung	2226			42.517,08	42.460,00	57,08			
<b>Summe Mittelverw.</b>	<b>262</b>	<b>Sportplätze</b>			<b>43.126,67</b>	<b>43.160,00</b>	<b>-33,33</b>	<b>4.047,59</b>	<b>700,00</b>	<b>3.347,59</b>
<b>Saldo</b>	<b>262</b>	<b>Sportplätze</b>			<b>4.187,88</b>	<b>4.110,00</b>	<b>77,88</b>	<b>25.901,88</b>	<b>29.200,00</b>	<b>-3.298,12</b>
<b>265</b>	<b>Tennisplätze und -hallen</b>									
<b>265000</b>	<b>Tennisplätze</b>									
<b>Mittelaufbringung (Erträge, Einzahlungen)</b>										
<b>Summe Mittelaufbr.</b>	<b>265</b>	<b>Tennisplätze und -hallen</b>			<b>0,00</b>	<b>0,00</b>	<b>0,00</b>	<b>0,00</b>	<b>0,00</b>	<b>0,00</b>

		MVAG EH	MVAG FH	QU	Ergebnisrechnung			Finanzierungsrechnung		
					RA 2022	VA 2022	RA - VA	RA 2022	VA 2022	RA - VA
<b>265000</b>	<b>Tennisplätze</b>									
<b>Mittelverwendung (Aufwendungen, Auszahlungen)</b>										
1/265000-752900	Beiträge an Gemeinden für Tennisplätze	2231	3231	26		11.700,00	-11.700,00		11.700,00	-11.700,00
<b>Summe Mittelverw.</b>	<b>265 Tennisplätze und –hallen</b>				<b>0,00</b>	<b>11.700,00</b>	<b>-11.700,00</b>	<b>0,00</b>	<b>11.700,00</b>	<b>-11.700,00</b>
<b>Saldo</b>	<b>265 Tennisplätze und –hallen</b>				<b>0,00</b>	<b>-11.700,00</b>	<b>11.700,00</b>	<b>0,00</b>	<b>-11.700,00</b>	<b>11.700,00</b>
<b>269</b>	<b>Sonstige Einrichtungen und Maßnahmen</b>									
<b>269000</b>	<b>Sport und ausserschulische Leibeserziehung</b>									
<b>Mittelaufbringung (Erträge, Einzahlungen)</b>										
<b>Summe Mittelaufbr.</b>	<b>269 Sonstige Einrichtungen und Maßnahmen</b>				<b>0,00</b>	<b>0,00</b>	<b>0,00</b>	<b>0,00</b>	<b>0,00</b>	<b>0,00</b>
	<b>26 Sport und außerschulische Leibeserziehung</b>				<b>47.314,55</b>	<b>47.270,00</b>	<b>44,55</b>	<b>29.949,47</b>	<b>29.900,00</b>	<b>49,47</b>
<b>269000</b>	<b>Sport und ausserschulische Leibeserziehung</b>									
<b>Mittelverwendung (Aufwendungen, Auszahlungen)</b>										
1/269000-757000	Beiträge an Sportvereine und für Sportveranstaltungen	2234	3234	27	56.048,05	53.900,00	2.148,05	56.048,05	53.900,00	2.148,05
<b>Summe Mittelverw.</b>	<b>269 Sonstige Einrichtungen und Maßnahmen</b>				<b>56.048,05</b>	<b>53.900,00</b>	<b>2.148,05</b>	<b>56.048,05</b>	<b>53.900,00</b>	<b>2.148,05</b>
	<b>26 Sport und außerschulische Leibeserziehung</b>				<b>99.174,72</b>	<b>108.760,00</b>	<b>-9.585,28</b>	<b>60.095,64</b>	<b>66.300,00</b>	<b>-6.204,36</b>
<b>Saldo</b>	<b>269 Sonstige Einrichtungen und Maßnahmen</b>				<b>-56.048,05</b>	<b>-53.900,00</b>	<b>-2.148,05</b>	<b>-56.048,05</b>	<b>-53.900,00</b>	<b>-2.148,05</b>
	<b>26 Sport und außerschulische Leibeserziehung</b>				<b>-51.860,17</b>	<b>-61.490,00</b>	<b>9.629,83</b>	<b>-30.146,17</b>	<b>-36.400,00</b>	<b>6.253,83</b>
<b>27</b>	<b>Erwachsenenbildung</b>									
<b>273</b>	<b>Volksbüchereien</b>									
<b>273000</b>	<b>Volksbüchereien</b>									
<b>Mittelaufbringung (Erträge, Einzahlungen)</b>										
2/273000+810000	Erlöse aus Bücherverleih u. Jahresbeiträgen	2114	3114	13	2.524,00	2.400,00	124,00	2.474,00	2.400,00	74,00
2/273000+813000	Erträge aus der Auflösung von Investitionszuschüssen (Kapitaltransfers)	2127			2.245,00	2.250,00	-5,00			
2/273000+816000	Kostenbeiträge von Vereinen u. sonst. Organisationen	2114	3114	13	650,00	500,00	150,00	650,00	500,00	150,00
2/273000+829000	Erlöse aus Sponsorenbeiträgen	2116	3116	18	650,00	700,00	-50,00	650,00	700,00	-50,00
2/273000+861000	Beiträge des Landes	2121	3121	15	4.270,80	3.700,00	570,80	4.270,80	3.700,00	570,80
<b>Summe Mittelaufbr.</b>	<b>273 Volksbüchereien</b>				<b>10.339,80</b>	<b>9.550,00</b>	<b>789,80</b>	<b>8.044,80</b>	<b>7.300,00</b>	<b>744,80</b>
	<b>27 Erwachsenenbildung</b>				<b>10.339,80</b>	<b>9.550,00</b>	<b>789,80</b>	<b>8.044,80</b>	<b>7.300,00</b>	<b>744,80</b>

		MVAG	MVAG	QU	Ergebnisrechnung			Finanzierungsrechnung		
					EH	FH	RA 2022	VA 2022	RA - VA	RA 2022
<b>273000</b>	<b>Volksbüchereien</b>									
<b>Mittelverwendung (Aufwendungen, Auszahlungen)</b>										
1/273000-400000	Geringw. Gegenstände, Materialien, Ersatzteile	2221	3221	23	2.487,93	2.400,00	87,93	2.459,05	2.400,00	59,05
1/273000-451000	Brennstoffe	2221	3221	23	977,24	900,00	77,24	977,24	900,00	77,24
1/273000-454000	Reinigungsmittel	2221	3221	23		100,00	-100,00		100,00	-100,00
1/273000-457000	Bücher, Zeitungen, Drucksorten	2221	3221	23	5.588,27	5.300,00	288,27	5.159,88	5.300,00	-140,12
1/273000-600000	Strom	2222	3222	24	243,38	400,00	-156,62	243,38	400,00	-156,62
1/273000-614000	Instandhaltung von Gebäuden und Bauten	2224	3224	24	248,57	200,00	48,57	248,57	200,00	48,57
1/273000-670000	Versicherungen	2222	3222	24	210,14	300,00	-89,86	210,14	300,00	-89,86
1/273000-680000	Planmäßige Abschreibung	2226			8.721,21	8.720,00	1,21			
1/273000-710000	Abgaben einschl. Gebühren	2225	3225	24	173,94	200,00	-26,06	173,94	200,00	-26,06
1/273000-721000	Entschädigungen an Bibliothekare	2225	3225	22		6.300,00	-6.300,00		6.300,00	-6.300,00
1/273000-728000	Veranstaltungen der Bücherei	2225	3225	24	442,65	2.500,00	-2.057,35	442,65	2.500,00	-2.057,35
1/273000-729000	Verschiedene Ausgaben	2225	3225	24	628,65	700,00	-71,35	572,65	700,00	-127,35
1/273000-757000	Beitrag an Bücherei Bizau	2234	3234	27	5.785,00		5.785,00	5.785,00		5.785,00
<b>Summe Mittelverw.</b>	<b>273 Volksbüchereien</b>				<b>25.506,98</b>	<b>28.020,00</b>	<b>-2.513,02</b>	<b>16.272,50</b>	<b>19.300,00</b>	<b>-3.027,50</b>
	<b>27 Erwachsenenbildung</b>				<b>25.506,98</b>	<b>28.020,00</b>	<b>-2.513,02</b>	<b>16.272,50</b>	<b>19.300,00</b>	<b>-3.027,50</b>
<b>Saldo</b>	<b>273 Volksbüchereien</b>				<b>-15.167,18</b>	<b>-18.470,00</b>	<b>3.302,82</b>	<b>-8.227,70</b>	<b>-12.000,00</b>	<b>3.772,30</b>
	<b>27 Erwachsenenbildung</b>				<b>-15.167,18</b>	<b>-18.470,00</b>	<b>3.302,82</b>	<b>-8.227,70</b>	<b>-12.000,00</b>	<b>3.772,30</b>
<b>28</b>	<b>Forschung und Wissenschaft</b>									
<b>282</b>	<b>Studienbeihilfen</b>									
<b>282000</b>	<b>Forschung und Wissenschaft</b>									
<b>Mittelaufbringung (Erträge, Einzahlungen)</b>										
<b>Summe Mittelaufbr.</b>	<b>282 Studienbeihilfen</b>				<b>0,00</b>	<b>0,00</b>	<b>0,00</b>	<b>0,00</b>	<b>0,00</b>	<b>0,00</b>
	<b>28 Forschung und Wissenschaft</b>				<b>0,00</b>	<b>0,00</b>	<b>0,00</b>	<b>0,00</b>	<b>0,00</b>	<b>0,00</b>
	<b>2 Unterricht, Erziehung, Sport und Wissenschaft</b>				<b>286.002,90</b>	<b>284.820,00</b>	<b>1.182,90</b>	<b>246.485,23</b>	<b>246.800,00</b>	<b>-314,77</b>
<b>282000</b>	<b>Forschung und Wissenschaft</b>									
<b>Mittelverwendung (Aufwendungen, Auszahlungen)</b>										
1/282000-768000	Studienbeihilfen an Hochschüler	2234	3234	27	200,00	1.200,00	-1.000,00	200,00	1.200,00	-1.000,00
<b>Summe Mittelverw.</b>	<b>282 Studienbeihilfen</b>				<b>200,00</b>	<b>1.200,00</b>	<b>-1.000,00</b>	<b>200,00</b>	<b>1.200,00</b>	<b>-1.000,00</b>
	<b>28 Forschung und Wissenschaft</b>				<b>200,00</b>	<b>1.200,00</b>	<b>-1.000,00</b>	<b>200,00</b>	<b>1.200,00</b>	<b>-1.000,00</b>
	<b>2 Unterricht, Erziehung, Sport und Wissenschaft</b>				<b>565.327,69</b>	<b>568.480,00</b>	<b>-3.152,31</b>	<b>487.280,28</b>	<b>462.400,00</b>	<b>24.880,28</b>
<b>Saldo</b>	<b>282 Studienbeihilfen</b>				<b>-200,00</b>	<b>-1.200,00</b>	<b>1.000,00</b>	<b>-200,00</b>	<b>-1.200,00</b>	<b>1.000,00</b>
	<b>28 Forschung und Wissenschaft</b>				<b>-200,00</b>	<b>-1.200,00</b>	<b>1.000,00</b>	<b>-200,00</b>	<b>-1.200,00</b>	<b>1.000,00</b>
	<b>2 Unterricht, Erziehung, Sport und Wissenschaft</b>				<b>-279.324,79</b>	<b>-283.660,00</b>	<b>4.335,21</b>	<b>-240.795,05</b>	<b>-215.600,00</b>	<b>-25.195,05</b>



		MVAG	MVAG	QU	Ergebnisrechnung			Finanzierungsrechnung		
					EH	FH	RA 2022	VA 2022	RA - VA	RA 2022
<b>3 Kunst, Kultur und Kultus</b>										
<b>32</b>	<b>Musik und darstellende Kunst</b>									
<b>322</b>	<b>Maßnahmen zur Förderung der Musikpflege</b>									
<b>322000</b>	<b>Maßnahmen der Musikpflege</b>									
<b>Mittelaufbringung (Erträge, Einzahlungen)</b>										
2/322000+816400	Beiträge der Eltern	2114	3114	13	38.424,50	25.200,00	13.224,50	23.377,64	25.200,00	-1.822,36
2/322000+861000	Bes. Bedarfszuw. z. Musikschulabg.	2121	3121	15	456,00		456,00	1.088,00		1.088,00
<b>Summe Mittelaufbr.</b>	<b>322 Maßnahmen zur Förderung der Musikpflege</b>				<b>38.880,50</b>	<b>25.200,00</b>	<b>13.680,50</b>	<b>24.465,64</b>	<b>25.200,00</b>	<b>-734,36</b>
	<b>32 Musik und darstellende Kunst</b>				<b>38.880,50</b>	<b>25.200,00</b>	<b>13.680,50</b>	<b>24.465,64</b>	<b>25.200,00</b>	<b>-734,36</b>
<b>322000</b>	<b>Maßnahmen der Musikpflege</b>									
<b>Mittelverwendung (Aufwendungen, Auszahlungen)</b>										
1/322000-757000	Beiträge an Vereine als Rechtsträger von Musikschulen	2234	3234	27	80.673,50	55.000,00	25.673,50	80.583,50	55.000,00	25.583,50
1/322000-757100	Beitrag an Musikverein Bizau	2234	3234	27	7.695,00	7.200,00	495,00	7.695,00	7.200,00	495,00
1/322000-757200	Beiträge an Chor- und Orchestervereinigungen	2234	3234	27	2.000,00	1.700,00	300,00	2.000,00	1.700,00	300,00
<b>Summe Mittelverw.</b>	<b>322 Maßnahmen zur Förderung der Musikpflege</b>				<b>90.368,50</b>	<b>63.900,00</b>	<b>26.468,50</b>	<b>90.278,50</b>	<b>63.900,00</b>	<b>26.378,50</b>
	<b>32 Musik und darstellende Kunst</b>				<b>90.368,50</b>	<b>63.900,00</b>	<b>26.468,50</b>	<b>90.278,50</b>	<b>63.900,00</b>	<b>26.378,50</b>
<b>Saldo</b>	<b>322 Maßnahmen zur Förderung der Musikpflege</b>				<b>-51.488,00</b>	<b>-38.700,00</b>	<b>-12.788,00</b>	<b>-65.812,86</b>	<b>-38.700,00</b>	<b>-27.112,86</b>
	<b>32 Musik und darstellende Kunst</b>				<b>-51.488,00</b>	<b>-38.700,00</b>	<b>-12.788,00</b>	<b>-65.812,86</b>	<b>-38.700,00</b>	<b>-27.112,86</b>
<b>36</b>	<b>Heimatspflege</b>									
<b>361</b>	<b>Nichtwissenschaftliche Archive</b>									
<b>361000</b>	<b>Heimatarchive</b>									
<b>Mittelaufbringung (Erträge, Einzahlungen)</b>										
2/361000+808000	Kostensätze heimatkundlicher Bände	2116	3116	16	169,55	100,00	69,55	169,55	100,00	69,55
<b>Summe Mittelaufbr.</b>	<b>361 Nichtwissenschaftliche Archive</b>				<b>169,55</b>	<b>100,00</b>	<b>69,55</b>	<b>169,55</b>	<b>100,00</b>	<b>69,55</b>
<b>361000</b>	<b>Heimatarchive</b>									
<b>Mittelverwendung (Aufwendungen, Auszahlungen)</b>										
1/361000-729000	Heimatarchive - Verschiedene Ausgaben	2225	3225	24	4.962,24	5.000,00	-37,76	4.962,24	5.000,00	-37,76
<b>Summe Mittelverw.</b>	<b>361 Nichtwissenschaftliche Archive</b>				<b>4.962,24</b>	<b>5.000,00</b>	<b>-37,76</b>	<b>4.962,24</b>	<b>5.000,00</b>	<b>-37,76</b>
<b>Saldo</b>	<b>361 Nichtwissenschaftliche Archive</b>				<b>-4.792,69</b>	<b>-4.900,00</b>	<b>107,31</b>	<b>-4.792,69</b>	<b>-4.900,00</b>	<b>107,31</b>
<b>362</b>	<b>Denkmalpflege</b>									
<b>362000</b>	<b>Denkmalpflege</b>									
<b>Mittelaufbringung (Erträge, Einzahlungen)</b>										
<b>Summe Mittelaufbr.</b>	<b>362 Denkmalpflege</b>				<b>0,00</b>	<b>0,00</b>	<b>0,00</b>	<b>0,00</b>	<b>0,00</b>	<b>0,00</b>

		MVAG	MVAG	QU	Ergebnisrechnung			Finanzierungsrechnung			
					EH	FH		RA 2022	VA 2022	RA - VA	RA 2022
<b>362000</b>	<b>Denkmalpflege</b>										
<b>Mittelverwendung (Aufwendungen, Auszahlungen)</b>											
1/362000-720100	Kostenbeiträge (Kostenersätze) für Leistungen	2225	3225	24		400,00	-400,00		400,00		-400,00
1/362000-729000	Denkmalpflege - Verschiedene Ausgaben	2225	3225	24	58,26	300,00	-241,74	58,26	300,00		-241,74
<b>Summe Mittelverw.</b>	<b>362 Denkmalpflege</b>				<b>58,26</b>	<b>700,00</b>	<b>-641,74</b>	<b>58,26</b>	<b>700,00</b>		<b>-641,74</b>
<b>Saldo</b>	<b>362 Denkmalpflege</b>				<b>-58,26</b>	<b>-700,00</b>	<b>641,74</b>	<b>-58,26</b>	<b>-700,00</b>		<b>641,74</b>
<b>363</b>	<b>Altstadterhaltung und Ortsbildpflege</b>										
<b>363000</b>	<b>Ortsbildpflege</b>										
<b>Mittelaufbringung (Erträge, Einzahlungen)</b>											
<b>Summe Mittelaufbr.</b>	<b>363 Altstadterhaltung und Ortsbildpflege</b>				<b>0,00</b>	<b>0,00</b>	<b>0,00</b>	<b>0,00</b>	<b>0,00</b>		<b>0,00</b>
<b>363000</b>	<b>Ortsbildpflege</b>										
<b>Mittelverwendung (Aufwendungen, Auszahlungen)</b>											
1/363000-452000	Treibstoffe	2221	3221	23	180,63	100,00	80,63	180,63	100,00		80,63
1/363000-617000	Instandhaltung von Fahrzeugen	2224	3224	24	237,71	300,00	-62,29	237,71	300,00		-62,29
1/363000-670000	Versicherungen	2222	3222	24	442,16	500,00	-57,84	442,16	500,00		-57,84
1/363000-720100	Kostenbeiträge (Kostenersätze) für Leistungen	2225	3225	24	6.837,52	13.500,00	-6.662,48	6.837,52	13.500,00		-6.662,48
1/363000-729000	Ortsbildpflege - Verschiedene Ausgaben	2225	3225	24	1.065,05	3.000,00	-1.934,95	1.065,05	3.000,00		-1.934,95
<b>Summe Mittelverw.</b>	<b>363 Altstadterhaltung und Ortsbildpflege</b>				<b>8.763,07</b>	<b>17.400,00</b>	<b>-8.636,93</b>	<b>8.763,07</b>	<b>17.400,00</b>		<b>-8.636,93</b>
<b>Saldo</b>	<b>363 Altstadterhaltung und Ortsbildpflege</b>				<b>-8.763,07</b>	<b>-17.400,00</b>	<b>8.636,93</b>	<b>-8.763,07</b>	<b>-17.400,00</b>		<b>8.636,93</b>
<b>369</b>	<b>Sonstige Einrichtungen und Maßnahmen</b>										
<b>369000</b>	<b>Sonstige Einrichtungen und Maßnahmen</b>										
<b>Mittelaufbringung (Erträge, Einzahlungen)</b>											
<b>Summe Mittelaufbr.</b>	<b>369 Sonstige Einrichtungen und Maßnahmen</b>				<b>0,00</b>	<b>0,00</b>	<b>0,00</b>	<b>0,00</b>	<b>0,00</b>		<b>0,00</b>
	<b>36 Heimatpflege</b>				<b>169,55</b>	<b>100,00</b>	<b>69,55</b>	<b>169,55</b>	<b>100,00</b>		<b>69,55</b>
<b>369000</b>	<b>Sonstige Einrichtungen und Maßnahmen</b>										
<b>Mittelverwendung (Aufwendungen, Auszahlungen)</b>											
1/369000-729000	Sonstige Einrichtungen u. Maßnahmen der Heimatpflege, Trachtenförderung	2225	3225	24	2.529,39	3.000,00	-470,61	2.529,39	3.000,00		-470,61
<b>Summe Mittelverw.</b>	<b>369 Sonstige Einrichtungen und Maßnahmen</b>				<b>2.529,39</b>	<b>3.000,00</b>	<b>-470,61</b>	<b>2.529,39</b>	<b>3.000,00</b>		<b>-470,61</b>
	<b>36 Heimatpflege</b>				<b>16.312,96</b>	<b>26.100,00</b>	<b>-9.787,04</b>	<b>16.312,96</b>	<b>26.100,00</b>		<b>-9.787,04</b>
<b>Saldo</b>	<b>369 Sonstige Einrichtungen und Maßnahmen</b>				<b>-2.529,39</b>	<b>-3.000,00</b>	<b>470,61</b>	<b>-2.529,39</b>	<b>-3.000,00</b>		<b>470,61</b>
	<b>36 Heimatpflege</b>				<b>-16.143,41</b>	<b>-26.000,00</b>	<b>9.856,59</b>	<b>-16.143,41</b>	<b>-26.000,00</b>		<b>9.856,59</b>

		MVAG	MVAG	QU	Ergebnisrechnung			Finanzierungsrechnung		
		EH	FH		RA 2022	VA 2022	RA - VA	RA 2022	VA 2022	RA - VA
<b>38</b>	<b>Sonstige Kulturpflege</b>									
<b>380</b>	<b>Einrichtungen der Kulturpflege</b>									
<b>380000</b>	<b>Einrichtungen der Kulturpflege</b>									
<b>Mittelaufbringung (Erträge, Einzahlungen)</b>										
2/380000+829000	Sonstige Einnahmen	2116	3116	18	3.804,00	3.300,00	504,00	3.804,00	3.300,00	504,00
<b>Summe Mittelaufbr.</b>	<b>380 Einrichtungen der Kulturpflege</b>				<b>3.804,00</b>	<b>3.300,00</b>	<b>504,00</b>	<b>3.804,00</b>	<b>3.300,00</b>	<b>504,00</b>
	<b>38 Sonstige Kulturpflege</b>				<b>3.804,00</b>	<b>3.300,00</b>	<b>504,00</b>	<b>3.804,00</b>	<b>3.300,00</b>	<b>504,00</b>
<b>380000</b>	<b>Einrichtungen der Kulturpflege</b>									
<b>Mittelverwendung (Aufwendungen, Auszahlungen)</b>										
1/380000-728000	Konzerte, Theateraufführungen Ausstellungen	2225	3225	24	8.153,38	10.000,00	-1.846,62	8.153,38	10.000,00	-1.846,62
<b>Summe Mittelverw.</b>	<b>380 Einrichtungen der Kulturpflege</b>				<b>8.153,38</b>	<b>10.000,00</b>	<b>-1.846,62</b>	<b>8.153,38</b>	<b>10.000,00</b>	<b>-1.846,62</b>
	<b>38 Sonstige Kulturpflege</b>				<b>8.153,38</b>	<b>10.000,00</b>	<b>-1.846,62</b>	<b>8.153,38</b>	<b>10.000,00</b>	<b>-1.846,62</b>
<b>Saldo</b>	<b>380 Einrichtungen der Kulturpflege</b>				<b>-4.349,38</b>	<b>-6.700,00</b>	<b>2.350,62</b>	<b>-4.349,38</b>	<b>-6.700,00</b>	<b>2.350,62</b>
	<b>38 Sonstige Kulturpflege</b>				<b>-4.349,38</b>	<b>-6.700,00</b>	<b>2.350,62</b>	<b>-4.349,38</b>	<b>-6.700,00</b>	<b>2.350,62</b>
<b>39</b>	<b>Kultus</b>									
<b>390</b>	<b>Kirchliche Angelegenheiten</b>									
<b>390000</b>	<b>Kirchliche Angelegenheiten</b>									
<b>Mittelaufbringung (Erträge, Einzahlungen)</b>										
<b>Summe Mittelaufbr.</b>	<b>390 Kirchliche Angelegenheiten</b>				<b>0,00</b>	<b>0,00</b>	<b>0,00</b>	<b>0,00</b>	<b>0,00</b>	<b>0,00</b>
	<b>39 Kultus</b>				<b>0,00</b>	<b>0,00</b>	<b>0,00</b>	<b>0,00</b>	<b>0,00</b>	<b>0,00</b>
	<b>3 Kunst, Kultur und Kultus</b>				<b>42.854,05</b>	<b>28.600,00</b>	<b>14.254,05</b>	<b>28.439,19</b>	<b>28.600,00</b>	<b>-160,81</b>
<b>390000</b>	<b>Kirchliche Angelegenheiten</b>									
<b>Mittelverwendung (Aufwendungen, Auszahlungen)</b>										
1/390000-757000	Beiträge für Erhaltung von Kirchen, kirchliche Feiern, Messnerfin. usw.	2234	3234	27	3.416,65	3.600,00	-183,35	3.394,50	3.600,00	-205,50
<b>Summe Mittelverw.</b>	<b>390 Kirchliche Angelegenheiten</b>				<b>3.416,65</b>	<b>3.600,00</b>	<b>-183,35</b>	<b>3.394,50</b>	<b>3.600,00</b>	<b>-205,50</b>
	<b>39 Kultus</b>				<b>3.416,65</b>	<b>3.600,00</b>	<b>-183,35</b>	<b>3.394,50</b>	<b>3.600,00</b>	<b>-205,50</b>
	<b>3 Kunst, Kultur und Kultus</b>				<b>118.251,49</b>	<b>103.600,00</b>	<b>14.651,49</b>	<b>118.139,34</b>	<b>103.600,00</b>	<b>14.539,34</b>
<b>Saldo</b>	<b>390 Kirchliche Angelegenheiten</b>				<b>-3.416,65</b>	<b>-3.600,00</b>	<b>183,35</b>	<b>-3.394,50</b>	<b>-3.600,00</b>	<b>205,50</b>
	<b>39 Kultus</b>				<b>-3.416,65</b>	<b>-3.600,00</b>	<b>183,35</b>	<b>-3.394,50</b>	<b>-3.600,00</b>	<b>205,50</b>
	<b>3 Kunst, Kultur und Kultus</b>				<b>-75.397,44</b>	<b>-75.000,00</b>	<b>-397,44</b>	<b>-89.700,15</b>	<b>-75.000,00</b>	<b>-14.700,15</b>

		MVAG	MVAG	QU	Ergebnisrechnung			Finanzierungsrechnung		
					EH	FH		RA 2022	VA 2022	RA - VA
<b>4 Soziale Wohlfahrt und Wohnbauförderung</b>										
<b>41</b>	<b>Allgemeine öffentliche Wohlfahrt</b>									
<b>411</b>	<b>Maßnahmen der allgemeinen Sozialhilfe</b>									
<b>411000</b>	<b>Maßnahmen der allgem. Sozialhilfe</b>									
<b>Mittelaufbringung (Erträge, Einzahlungen)</b>										
<b>Summe Mittelaufbr.</b>	<b>411</b>	<b>Maßnahmen der allgemeinen Sozialhilfe</b>			<b>0,00</b>	<b>0,00</b>	<b>0,00</b>	<b>0,00</b>	<b>0,00</b>	<b>0,00</b>
	<b>41</b>	<b>Allgemeine öffentliche Wohlfahrt</b>			<b>0,00</b>	<b>0,00</b>	<b>0,00</b>	<b>0,00</b>	<b>0,00</b>	<b>0,00</b>
<b>411000</b>	<b>Maßnahmen der allgem. Sozialhilfe</b>									
<b>Mittelverwendung (Aufwendungen, Auszahlungen)</b>										
1/411000-751000	Beitrag an den Sozialfonds	2231	3231	26	258.499,37	258.400,00	99,37	258.499,37	258.400,00	99,37
<b>Summe Mittelverw.</b>	<b>411</b>	<b>Maßnahmen der allgemeinen Sozialhilfe</b>			<b>258.499,37</b>	<b>258.400,00</b>	<b>99,37</b>	<b>258.499,37</b>	<b>258.400,00</b>	<b>99,37</b>
	<b>41</b>	<b>Allgemeine öffentliche Wohlfahrt</b>			<b>258.499,37</b>	<b>258.400,00</b>	<b>99,37</b>	<b>258.499,37</b>	<b>258.400,00</b>	<b>99,37</b>
<b>Saldo</b>	<b>411</b>	<b>Maßnahmen der allgemeinen Sozialhilfe</b>			<b>-258.499,37</b>	<b>-258.400,00</b>	<b>-99,37</b>	<b>-258.499,37</b>	<b>-258.400,00</b>	<b>-99,37</b>
	<b>41</b>	<b>Allgemeine öffentliche Wohlfahrt</b>			<b>-258.499,37</b>	<b>-258.400,00</b>	<b>-99,37</b>	<b>-258.499,37</b>	<b>-258.400,00</b>	<b>-99,37</b>
<b>42</b>	<b>Freie Wohlfahrt</b>									
<b>421</b>	<b>Pflegeheime</b>									
<b>421000</b>	<b>Pflegeheime</b>									
<b>Mittelaufbringung (Erträge, Einzahlungen)</b>										
<b>Summe Mittelaufbr.</b>	<b>421</b>	<b>Pflegeheime</b>			<b>0,00</b>	<b>0,00</b>	<b>0,00</b>	<b>0,00</b>	<b>0,00</b>	<b>0,00</b>
<b>421000</b>	<b>Pflegeheime</b>									
<b>Mittelverwendung (Aufwendungen, Auszahlungen)</b>										
1/421000-757000	Beiträge zur Abgangsdeckung von Altersheimen	2234	3234	27		30.000,00	-30.000,00		30.000,00	-30.000,00
<b>Summe Mittelverw.</b>	<b>421</b>	<b>Pflegeheime</b>			<b>0,00</b>	<b>30.000,00</b>	<b>-30.000,00</b>	<b>0,00</b>	<b>30.000,00</b>	<b>-30.000,00</b>
<b>Saldo</b>	<b>421</b>	<b>Pflegeheime</b>			<b>0,00</b>	<b>-30.000,00</b>	<b>30.000,00</b>	<b>0,00</b>	<b>-30.000,00</b>	<b>30.000,00</b>
<b>424</b>	<b>Heimhilfe</b>									
<b>424000</b>	<b>Heimhilfe</b>									
<b>Mittelaufbringung (Erträge, Einzahlungen)</b>										
2/424000+828000	Rückersätze von Ausgaben	2116	3116	18		100,00	-100,00		100,00	-100,00
2/424000+861000	Beiträge des Landes für Kinderbetreuung	2121	3121	15	637,00	1.500,00	-863,00	637,00	1.500,00	-863,00
<b>Summe Mittelaufbr.</b>	<b>424</b>	<b>Heimhilfe</b>			<b>637,00</b>	<b>1.600,00</b>	<b>-963,00</b>	<b>637,00</b>	<b>1.600,00</b>	<b>-963,00</b>

		MVAG EH	MVAG FH	QU	Ergebnisrechnung			Finanzierungsrechnung		
					RA 2022	VA 2022	RA - VA	RA 2022	VA 2022	RA - VA
<b>424000</b>	<b>Heimhilfe</b>									
<b>Mittelverwendung (Aufwendungen, Auszahlungen)</b>										
1/424000-757000	Beiträge für Familienhilfseinrichtungen	2234	3234	27	2.489,74	15.000,00	-12.510,26	2.303,45	15.000,00	-12.696,55
<b>Summe Mittelverw.</b>	<b>424 Heimhilfe</b>				<b>2.489,74</b>	<b>15.000,00</b>	<b>-12.510,26</b>	<b>2.303,45</b>	<b>15.000,00</b>	<b>-12.696,55</b>
<b>Saldo</b>	<b>424 Heimhilfe</b>				<b>-1.852,74</b>	<b>-13.400,00</b>	<b>11.547,26</b>	<b>-1.666,45</b>	<b>-13.400,00</b>	<b>11.733,55</b>
<b>425</b>	<b>Entwicklungshilfe im Ausland</b>									
<b>425000</b>	<b>Sonstige Einrichtungen und Maßnahmen</b>									
<b>Mittelaufbringung (Erträge, Einzahlungen)</b>										
<b>Summe Mittelaufbr.</b>	<b>425 Entwicklungshilfe im Ausland</b>				<b>0,00</b>	<b>0,00</b>	<b>0,00</b>	<b>0,00</b>	<b>0,00</b>	<b>0,00</b>
<b>425000</b>	<b>Sonstige Einrichtungen und Maßnahmen</b>									
<b>Mittelverwendung (Aufwendungen, Auszahlungen)</b>										
1/425000-785000	Beiträge für Entwicklungs- u. Katastrophenhilfe im Ausland	2235	3435	44		200,00	-200,00		200,00	-200,00
<b>Summe Mittelverw.</b>	<b>425 Entwicklungshilfe im Ausland</b>				<b>0,00</b>	<b>200,00</b>	<b>-200,00</b>	<b>0,00</b>	<b>200,00</b>	<b>-200,00</b>
<b>Saldo</b>	<b>425 Entwicklungshilfe im Ausland</b>				<b>0,00</b>	<b>-200,00</b>	<b>200,00</b>	<b>0,00</b>	<b>-200,00</b>	<b>200,00</b>
<b>429</b>	<b>Sonstige Einrichtungen und Maßnahmen</b>									
<b>429000</b>	<b>Sonstige Einrichtungen und Maßnahmen</b>									
<b>Mittelaufbringung (Erträge, Einzahlungen)</b>										
2/429000+829000	Sonstige Einnahmen	2116	3116	18	990,00	1.200,00	-210,00	990,00	1.200,00	-210,00
<b>Summe Mittelaufbr.</b>	<b>429 Sonstige Einrichtungen und Maßnahmen</b>				<b>990,00</b>	<b>1.200,00</b>	<b>-210,00</b>	<b>990,00</b>	<b>1.200,00</b>	<b>-210,00</b>
	<b>42 Freie Wohlfahrt</b>				<b>1.627,00</b>	<b>2.800,00</b>	<b>-1.173,00</b>	<b>1.627,00</b>	<b>2.800,00</b>	<b>-1.173,00</b>
<b>429000</b>	<b>Sonstige Einrichtungen und Maßnahmen</b>									
<b>Mittelverwendung (Aufwendungen, Auszahlungen)</b>										
1/429000-729000	Sonstige Wohlfahrtsmaßnahmen, Z. B. Altenstube, Seniorenausflug	2225	3225	24	4.841,99	7.500,00	-2.658,01	5.001,99	7.500,00	-2.498,01
<b>Summe Mittelverw.</b>	<b>429 Sonstige Einrichtungen und Maßnahmen</b>				<b>4.841,99</b>	<b>7.500,00</b>	<b>-2.658,01</b>	<b>5.001,99</b>	<b>7.500,00</b>	<b>-2.498,01</b>
	<b>42 Freie Wohlfahrt</b>				<b>7.331,73</b>	<b>52.700,00</b>	<b>-45.368,27</b>	<b>7.305,44</b>	<b>52.700,00</b>	<b>-45.394,56</b>
<b>Saldo</b>	<b>429 Sonstige Einrichtungen und Maßnahmen</b>				<b>-3.851,99</b>	<b>-6.300,00</b>	<b>2.448,01</b>	<b>-4.011,99</b>	<b>-6.300,00</b>	<b>2.288,01</b>
	<b>42 Freie Wohlfahrt</b>				<b>-5.704,73</b>	<b>-49.900,00</b>	<b>44.195,27</b>	<b>-5.678,44</b>	<b>-49.900,00</b>	<b>44.221,56</b>
<b>43</b>	<b>Jugendwohlfahrt</b>									
<b>439</b>	<b>Sonstige Einrichtungen und Maßnahmen</b>									
<b>439000</b>	<b>Jugendwohlfahrt</b>									
<b>Mittelaufbringung (Erträge, Einzahlungen)</b>										
<b>Summe Mittelaufbr.</b>	<b>439 Sonstige Einrichtungen und Maßnahmen</b>				<b>0,00</b>	<b>0,00</b>	<b>0,00</b>	<b>0,00</b>	<b>0,00</b>	<b>0,00</b>
	<b>43 Jugendwohlfahrt</b>				<b>0,00</b>	<b>0,00</b>	<b>0,00</b>	<b>0,00</b>	<b>0,00</b>	<b>0,00</b>

		MVAG	MVAG	QU	Ergebnisrechnung			Finanzierungsrechnung			
					EH	FH		RA 2022	VA 2022	RA - VA	RA 2022
<b>439000</b>	<b>Jugendwohlfahrt</b>										
<b>Mittelverwendung (Aufwendungen, Auszahlungen)</b>											
1/439000-459000	Sachbedarf der Säuglingsfürsorgestelle	2221	3221	23	22,38	100,00	-77,62	22,38	100,00	-77,62	
1/439000-757100	Beiträge an Kinderdörfer	2234	3234	27		100,00	-100,00		100,00	-100,00	
<b>Summe Mittelverw.</b>	<b>439 Sonstige Einrichtungen und Maßnahmen</b>				<b>22,38</b>	<b>200,00</b>	<b>-177,62</b>	<b>22,38</b>	<b>200,00</b>	<b>-177,62</b>	
	<b>43 Jugendwohlfahrt</b>				<b>22,38</b>	<b>200,00</b>	<b>-177,62</b>	<b>22,38</b>	<b>200,00</b>	<b>-177,62</b>	
<b>Saldo</b>	<b>439 Sonstige Einrichtungen und Maßnahmen</b>				<b>-22,38</b>	<b>-200,00</b>	<b>177,62</b>	<b>-22,38</b>	<b>-200,00</b>	<b>177,62</b>	
	<b>43 Jugendwohlfahrt</b>				<b>-22,38</b>	<b>-200,00</b>	<b>177,62</b>	<b>-22,38</b>	<b>-200,00</b>	<b>177,62</b>	
<b>46</b>	<b>Familienpolitische Maßnahmen</b>										
<b>469</b>	<b>Sonstige Maßnahmen</b>										
<b>469000</b>	<b>Familienpolitische Massnahmen</b>										
<b>Mittelaufbringung (Erträge, Einzahlungen)</b>											
<b>Summe Mittelaufbr.</b>	<b>469 Sonstige Maßnahmen</b>				<b>0,00</b>	<b>0,00</b>	<b>0,00</b>	<b>0,00</b>	<b>0,00</b>	<b>0,00</b>	
	<b>46 Familienpolitische Maßnahmen</b>				<b>0,00</b>	<b>0,00</b>	<b>0,00</b>	<b>0,00</b>	<b>0,00</b>	<b>0,00</b>	
<b>469000</b>	<b>Familienpolitische Massnahmen</b>										
<b>Mittelverwendung (Aufwendungen, Auszahlungen)</b>											
1/469000-754000	Beiträge zur Sondernotstandshilfe	2231	3231	26		100,00	-100,00		100,00	-100,00	
<b>Summe Mittelverw.</b>	<b>469 Sonstige Maßnahmen</b>				<b>0,00</b>	<b>100,00</b>	<b>-100,00</b>	<b>0,00</b>	<b>100,00</b>	<b>-100,00</b>	
	<b>46 Familienpolitische Maßnahmen</b>				<b>0,00</b>	<b>100,00</b>	<b>-100,00</b>	<b>0,00</b>	<b>100,00</b>	<b>-100,00</b>	
<b>Saldo</b>	<b>469 Sonstige Maßnahmen</b>				<b>0,00</b>	<b>-100,00</b>	<b>100,00</b>	<b>0,00</b>	<b>-100,00</b>	<b>100,00</b>	
	<b>46 Familienpolitische Maßnahmen</b>				<b>0,00</b>	<b>-100,00</b>	<b>100,00</b>	<b>0,00</b>	<b>-100,00</b>	<b>100,00</b>	
<b>48</b>	<b>Wohnbauförderung</b>										
<b>489</b>	<b>Sonstige Maßnahmen</b>										
<b>489000</b>	<b>Wohnbauförderung</b>										
<b>Mittelaufbringung (Erträge, Einzahlungen)</b>											
<b>Summe Mittelaufbr.</b>	<b>489 Sonstige Maßnahmen</b>				<b>0,00</b>	<b>0,00</b>	<b>0,00</b>	<b>0,00</b>	<b>0,00</b>	<b>0,00</b>	
	<b>48 Wohnbauförderung</b>				<b>0,00</b>	<b>0,00</b>	<b>0,00</b>	<b>0,00</b>	<b>0,00</b>	<b>0,00</b>	
	<b>4 Soziale Wohlfahrt und Wohnbauförderung</b>				<b>1.627,00</b>	<b>2.800,00</b>	<b>-1.173,00</b>	<b>1.627,00</b>	<b>2.800,00</b>	<b>-1.173,00</b>	

		MVAG	MVAG	QU	Ergebnisrechnung			Finanzierungsrechnung		
					EH	FH	RA 2022	VA 2022	RA - VA	RA 2022
<b>489000</b>	<b>Wohnbauförderung</b>									
	<b>Mittelverwendung (Aufwendungen, Auszahlungen)</b>									
1/489000-757000	Energiesparberatung privater Haushalte	2234	3234	27	114,48	300,00	-185,52	114,40	300,00	-185,60
<b>Summe Mittelverw.</b>	<b>489 Sonstige Maßnahmen</b>				<b>114,48</b>	<b>300,00</b>	<b>-185,52</b>	<b>114,40</b>	<b>300,00</b>	<b>-185,60</b>
	<b>48 Wohnbauförderung</b>				<b>114,48</b>	<b>300,00</b>	<b>-185,52</b>	<b>114,40</b>	<b>300,00</b>	<b>-185,60</b>
	<b>4 Soziale Wohlfahrt und Wohnbauförderung</b>				<b>265.967,96</b>	<b>311.700,00</b>	<b>-45.732,04</b>	<b>265.941,59</b>	<b>311.700,00</b>	<b>-45.758,41</b>
<b>Saldo</b>	<b>489 Sonstige Maßnahmen</b>				<b>-114,48</b>	<b>-300,00</b>	<b>185,52</b>	<b>-114,40</b>	<b>-300,00</b>	<b>185,60</b>
	<b>48 Wohnbauförderung</b>				<b>-114,48</b>	<b>-300,00</b>	<b>185,52</b>	<b>-114,40</b>	<b>-300,00</b>	<b>185,60</b>
	<b>4 Soziale Wohlfahrt und Wohnbauförderung</b>				<b>-264.340,96</b>	<b>-308.900,00</b>	<b>44.559,04</b>	<b>-264.314,59</b>	<b>-308.900,00</b>	<b>44.585,41</b>

	MVAG	MVAG	QU	Ergebnisrechnung			Finanzierungsrechnung			
				EH	FH		RA 2022	VA 2022	RA - VA	RA 2022
<b>5 Gesundheit</b>										
<b>51</b>										
<b>510</b>										
<b>510000</b>										
<b>Mittelaufbringung (Erträge, Einzahlungen)</b>										
<b>Summe Mittelaufbr.</b>	<b>510</b>									
<b>510000</b>										
<b>Mittelverwendung (Aufwendungen, Auszahlungen)</b>										
1/510000-680000										
1/510000-728000										
1/510000-754000										
1/510000-757000										
<b>Summe Mittelverw.</b>	<b>510</b>									
<b>Saldo</b>	<b>510</b>									
<b>516</b>										
<b>516000</b>										
<b>Mittelaufbringung (Erträge, Einzahlungen)</b>										
<b>Summe Mittelaufbr.</b>	<b>516</b>									
<b>516000</b>										
<b>Mittelverwendung (Aufwendungen, Auszahlungen)</b>										
1/516000-728000										
<b>Summe Mittelverw.</b>	<b>516</b>									
<b>Saldo</b>	<b>516</b>									
<b>519</b>										
<b>519000</b>										
<b>Mittelaufbringung (Erträge, Einzahlungen)</b>										
<b>Summe Mittelaufbr.</b>	<b>519000</b>									
<b>519000</b>										
<b>Mittelverwendung (Aufwendungen, Auszahlungen)</b>										
1/519000-729000										
<b>Summe Mittelverw.</b>	<b>519000</b>									
<b>Saldo</b>	<b>519000</b>									



		MVAG	MVAG	QU	Ergebnisrechnung			Finanzierungsrechnung			
					EH	FH		RA 2022	VA 2022	RA - VA	RA 2022
<b>519100</b>	<b>Zeckzuschuss</b>										
<b>Mittelaufbringung (Erträge, Einzahlungen)</b>											
2/519100+860900	Zweckzuschuss für eine kommunale Impfkampagne	2121	3121	15							
					8.667,00			8.667,00		8.667,00	8.667,00
<b>Summe Mittelaufbr.</b>	<b>519100 Zeckzuschuss</b>				<b>8.667,00</b>	<b>0,00</b>	<b>8.667,00</b>	<b>8.667,00</b>	<b>0,00</b>	<b>8.667,00</b>	<b>8.667,00</b>
	<b>519 Sonstige Einrichtungen und Maßnahmen</b>				<b>8.667,00</b>	<b>0,00</b>	<b>8.667,00</b>	<b>8.667,00</b>	<b>0,00</b>	<b>8.667,00</b>	<b>8.667,00</b>
	<b>51 Gesundheitsdienst</b>				<b>8.667,00</b>	<b>0,00</b>	<b>8.667,00</b>	<b>8.667,00</b>	<b>0,00</b>	<b>8.667,00</b>	<b>8.667,00</b>
<b>519100</b>	<b>Zeckzuschuss</b>										
<b>Mittelverwendung (Aufwendungen, Auszahlungen)</b>											
<b>Summe Mittelverw.</b>	<b>519100 Zeckzuschuss</b>				<b>0,00</b>	<b>0,00</b>	<b>0,00</b>	<b>0,00</b>	<b>0,00</b>	<b>0,00</b>	<b>0,00</b>
<b>Saldo</b>	<b>519100 Zeckzuschuss</b>				<b>8.667,00</b>	<b>0,00</b>	<b>8.667,00</b>	<b>8.667,00</b>	<b>0,00</b>	<b>8.667,00</b>	<b>8.667,00</b>
	<b>519 Sonstige Einrichtungen und Maßnahmen</b>				<b>425,50</b>	<b>500,00</b>	<b>-74,50</b>	<b>435,84</b>	<b>500,00</b>	<b>-64,16</b>	
	<b>51 Gesundheitsdienst</b>				<b>20.358,04</b>	<b>20.900,00</b>	<b>-541,96</b>	<b>26.335,29</b>	<b>20.900,00</b>	<b>5.435,29</b>	
<b>Saldo</b>	<b>519 Sonstige Einrichtungen und Maßnahmen</b>				<b>8.241,50</b>	<b>-500,00</b>	<b>8.741,50</b>	<b>8.231,16</b>	<b>-500,00</b>	<b>8.731,16</b>	
	<b>51 Gesundheitsdienst</b>				<b>-11.691,04</b>	<b>-20.900,00</b>	<b>9.208,96</b>	<b>-17.668,29</b>	<b>-20.900,00</b>	<b>3.231,71</b>	
<b>52</b>	<b>Umweltschutz</b>										
<b>520</b>	<b>Natur- und Landschaftsschutz</b>										
<b>520000</b>	<b>Umweltschutz</b>										
<b>Mittelaufbringung (Erträge, Einzahlungen)</b>											
<b>Summe Mittelaufbr.</b>	<b>520 Natur- und Landschaftsschutz</b>				<b>0,00</b>	<b>0,00</b>	<b>0,00</b>	<b>0,00</b>	<b>0,00</b>	<b>0,00</b>	<b>0,00</b>
<b>520000</b>	<b>Umweltschutz</b>										
<b>Mittelverwendung (Aufwendungen, Auszahlungen)</b>											
1/520000-640000	Kosten für Naturschutzberatungen	2222	3222	24	310,00	1.000,00	-690,00	310,00	1.000,00	-690,00	
<b>Summe Mittelverw.</b>	<b>520 Natur- und Landschaftsschutz</b>				<b>310,00</b>	<b>1.000,00</b>	<b>-690,00</b>	<b>310,00</b>	<b>1.000,00</b>	<b>-690,00</b>	
<b>Saldo</b>	<b>520 Natur- und Landschaftsschutz</b>				<b>-310,00</b>	<b>-1.000,00</b>	<b>690,00</b>	<b>-310,00</b>	<b>-1.000,00</b>	<b>690,00</b>	
<b>522</b>	<b>Reinhaltung der Luft</b>										
<b>522000</b>	<b>Reinhaltung der Luft</b>										
<b>Mittelaufbringung (Erträge, Einzahlungen)</b>											
2/522000+816100	Ersätze des Landes für die Luftreinhaltung	2114	3114	13	2.315,03	400,00	1.915,03	1.330,40	400,00	930,40	
<b>Summe Mittelaufbr.</b>	<b>522 Reinhaltung der Luft</b>				<b>2.315,03</b>	<b>400,00</b>	<b>1.915,03</b>	<b>1.330,40</b>	<b>400,00</b>	<b>930,40</b>	

		MVAG	MVAG	QU	Ergebnisrechnung			Finanzierungsrechnung			
					EH	FH		RA 2022	VA 2022	RA - VA	RA 2022
<b>522000</b>	<b>Reinhaltung der Luft</b>										
<b>Mittelverwendung (Aufwendungen, Auszahlungen)</b>											
1/522000-728000	Entschädigungen für die Luftreinhaltung	2225	3225	24	4.630,07	800,00	3.830,07	4.630,07	800,00	3.830,07	
<b>Summe Mittelverw.</b>	<b>522 Reinhaltung der Luft</b>				<b>4.630,07</b>	<b>800,00</b>	<b>3.830,07</b>	<b>4.630,07</b>	<b>800,00</b>	<b>3.830,07</b>	
<b>Saldo</b>	<b>522 Reinhaltung der Luft</b>				<b>-2.315,04</b>	<b>-400,00</b>	<b>-1.915,04</b>	<b>-3.299,67</b>	<b>-400,00</b>	<b>-2.899,67</b>	
<b>528</b>	<b>Tierkörperbeseitigung</b>										
<b>528000</b>	<b>Sonstige Maßnahmen</b>										
<b>Mittelaufbringung (Erträge, Einzahlungen)</b>											
<b>Summe Mittelaufbr.</b>	<b>528 Tierkörperbeseitigung</b>				<b>0,00</b>	<b>0,00</b>	<b>0,00</b>	<b>0,00</b>	<b>0,00</b>	<b>0,00</b>	
	<b>52 Umweltschutz</b>				<b>2.315,03</b>	<b>400,00</b>	<b>1.915,03</b>	<b>1.330,40</b>	<b>400,00</b>	<b>930,40</b>	
<b>528000</b>	<b>Sonstige Maßnahmen</b>										
<b>Mittelverwendung (Aufwendungen, Auszahlungen)</b>											
1/528000-728000	Kosten der Tierkörperbeseitigung	2225	3225	24	742,64	800,00	-57,36	742,64	800,00	-57,36	
1/528000-729000	Landschaftsreinigung	2225	3225	24	302,76	300,00	2,76	253,65	300,00	-46,35	
<b>Summe Mittelverw.</b>	<b>528 Tierkörperbeseitigung</b>				<b>1.045,40</b>	<b>1.100,00</b>	<b>-54,60</b>	<b>996,29</b>	<b>1.100,00</b>	<b>-103,71</b>	
	<b>52 Umweltschutz</b>				<b>5.985,47</b>	<b>2.900,00</b>	<b>3.085,47</b>	<b>5.936,36</b>	<b>2.900,00</b>	<b>3.036,36</b>	
<b>Saldo</b>	<b>528 Tierkörperbeseitigung</b>				<b>-1.045,40</b>	<b>-1.100,00</b>	<b>54,60</b>	<b>-996,29</b>	<b>-1.100,00</b>	<b>103,71</b>	
	<b>52 Umweltschutz</b>				<b>-3.670,44</b>	<b>-2.500,00</b>	<b>-1.170,44</b>	<b>-4.605,96</b>	<b>-2.500,00</b>	<b>-2.105,96</b>	
<b>53</b>	<b>Rettungs- und Warndienste</b>										
<b>530</b>	<b>Rettungsdienste</b>										
<b>530000</b>	<b>Rettungsdienste</b>										
<b>Mittelaufbringung (Erträge, Einzahlungen)</b>											
<b>Summe Mittelaufbr.</b>	<b>530 Rettungsdienste</b>				<b>0,00</b>	<b>0,00</b>	<b>0,00</b>	<b>0,00</b>	<b>0,00</b>	<b>0,00</b>	
	<b>53 Rettungs- und Warndienste</b>				<b>0,00</b>	<b>0,00</b>	<b>0,00</b>	<b>0,00</b>	<b>0,00</b>	<b>0,00</b>	
<b>530000</b>	<b>Rettungsdienste</b>										
<b>Mittelverwendung (Aufwendungen, Auszahlungen)</b>											
1/530000-751000	Beiträge an den Rettungsfonds	2231	3231	26	11.560,32	11.400,00	160,32	11.560,32	11.400,00	160,32	
1/530000-757000	Beiträge an Rotes Kreuz, Berg- und Wasserrettung	2234	3234	27		500,00	-500,00		500,00	-500,00	
<b>Summe Mittelverw.</b>	<b>530 Rettungsdienste</b>				<b>11.560,32</b>	<b>11.900,00</b>	<b>-339,68</b>	<b>11.560,32</b>	<b>11.900,00</b>	<b>-339,68</b>	
	<b>53 Rettungs- und Warndienste</b>				<b>11.560,32</b>	<b>11.900,00</b>	<b>-339,68</b>	<b>11.560,32</b>	<b>11.900,00</b>	<b>-339,68</b>	
<b>Saldo</b>	<b>530 Rettungsdienste</b>				<b>-11.560,32</b>	<b>-11.900,00</b>	<b>339,68</b>	<b>-11.560,32</b>	<b>-11.900,00</b>	<b>339,68</b>	
	<b>53 Rettungs- und Warndienste</b>				<b>-11.560,32</b>	<b>-11.900,00</b>	<b>339,68</b>	<b>-11.560,32</b>	<b>-11.900,00</b>	<b>339,68</b>	

	MVAG	MVAG	QU	Ergebnisrechnung			Finanzierungsrechnung				
				EH	FH		RA 2022	VA 2022	RA - VA	RA 2022	VA 2022
<b>56</b>											
<b>560</b>											
<b>560000</b>											
<b>Mittelaufbringung (Erträge, Einzahlungen)</b>											
2/560000+861000	Spitalsbeitragszuschüsse des Landes	2121	3121	15	79.163,00	79.500,00	-337,00	80.932,00	79.500,00	1.432,00	
<b>Summe Mittelaufbr.</b>	<b>560 Betriebsabgangsdeckung</b>				<b>79.163,00</b>	<b>79.500,00</b>	<b>-337,00</b>	<b>80.932,00</b>	<b>79.500,00</b>	<b>1.432,00</b>	
	<b>56 Krankenanstalten anderer Rechtsträger</b>				<b>79.163,00</b>	<b>79.500,00</b>	<b>-337,00</b>	<b>80.932,00</b>	<b>79.500,00</b>	<b>1.432,00</b>	
	<b>5 Gesundheit</b>				<b>90.145,03</b>	<b>79.900,00</b>	<b>10.245,03</b>	<b>90.929,40</b>	<b>79.900,00</b>	<b>11.029,40</b>	
<b>560000</b>	<b>Betriebsabgangsdeckung</b>										
<b>Mittelverwendung (Aufwendungen, Auszahlungen)</b>											
1/560000-751000	Beiträge an den Spitalsfonds	2231	3231	26	254.215,62	253.600,00	615,62	254.215,62	253.600,00	615,62	
<b>Summe Mittelverw.</b>	<b>560 Betriebsabgangsdeckung</b>				<b>254.215,62</b>	<b>253.600,00</b>	<b>615,62</b>	<b>254.215,62</b>	<b>253.600,00</b>	<b>615,62</b>	
	<b>56 Krankenanstalten anderer Rechtsträger</b>				<b>254.215,62</b>	<b>253.600,00</b>	<b>615,62</b>	<b>254.215,62</b>	<b>253.600,00</b>	<b>615,62</b>	
	<b>5 Gesundheit</b>				<b>292.119,45</b>	<b>289.300,00</b>	<b>2.819,45</b>	<b>298.047,59</b>	<b>289.300,00</b>	<b>8.747,59</b>	
<b>Saldo</b>	<b>560 Betriebsabgangsdeckung</b>				<b>-175.052,62</b>	<b>-174.100,00</b>	<b>-952,62</b>	<b>-173.283,62</b>	<b>-174.100,00</b>	<b>816,38</b>	
	<b>56 Krankenanstalten anderer Rechtsträger</b>				<b>-175.052,62</b>	<b>-174.100,00</b>	<b>-952,62</b>	<b>-173.283,62</b>	<b>-174.100,00</b>	<b>816,38</b>	
	<b>5 Gesundheit</b>				<b>-201.974,42</b>	<b>-209.400,00</b>	<b>7.425,58</b>	<b>-207.118,19</b>	<b>-209.400,00</b>	<b>2.281,81</b>	

	MVAG	MVAG	QU	Ergebnisrechnung			Finanzierungsrechnung			
				EH	FH		RA 2022	VA 2022	RA - VA	RA 2022
<b>6 Straßen- und Wasserbau, Verkehr</b>										
<b>61</b>	<b>Straßenbau</b>									
<b>612</b>	<b>Gemeindestraßen</b>									
<b>612000</b>	<b>Gemeindestraßen</b>									
<b>Mittelaufbringung (Erträge, Einzahlungen)</b>										
2/612000+828000	Rückersätze von Ausgaben	2116	3116	18	1.500,00		1.500,00	1.500,00		1.500,00
2/612000+860900	Transfers von Bund, Bundesfonds und Bundeskammern	2121	3121	15	24.147,94		24.147,94	24.147,94		24.147,94
2/612000+868000	Strafgelder zu Gunsten der Gemeindestraßenverwaltung	2124	3124	16	1.690,00	200,00	1.490,00	1.690,00	200,00	1.490,00
<b>Summe Mittelaufbr.</b>	<b>612 Gemeindestraßen</b>				<b>27.337,94</b>	<b>200,00</b>	<b>27.137,94</b>	<b>27.337,94</b>	<b>200,00</b>	<b>27.137,94</b>
<b>612000</b>	<b>Gemeindestraßen</b>									
<b>Mittelverwendung (Aufwendungen, Auszahlungen)</b>										
1/612000-452000	Treibstoffe	2221	3221	23	90,32	100,00	-9,68	90,32	100,00	-9,68
1/612000-611000	Instandhaltung von Gemeindestraßen und -brücken	2224	3224	24	58.012,63	40.000,00	18.012,63	58.012,63	40.000,00	18.012,63
1/612000-611900	Instandhaltung von Gemeindestraßen und -brücken	2224	3224	24	13.234,50		13.234,50	13.234,50		13.234,50
1/612000-617000	Instandhaltung von Fahrzeugen	2224	3224	24	118,85	200,00	-81,15	118,85	200,00	-81,15
1/612000-670000	Versicherungen	2222	3222	24	221,08	300,00	-78,92	221,08	300,00	-78,92
1/612000-680000	Planmäßige Abschreibung	2226			96.060,51	96.860,00	-799,49			
1/612000-720100	Kostenbeiträge (Kostenersätze) für Leistungen	2225	3225	24	4.478,51	3.000,00	1.478,51	4.478,51	3.000,00	1.478,51
<b>Summe Mittelverw.</b>	<b>612 Gemeindestraßen</b>				<b>172.216,40</b>	<b>140.460,00</b>	<b>31.756,40</b>	<b>76.155,89</b>	<b>43.600,00</b>	<b>32.555,89</b>
<b>Saldo</b>	<b>612 Gemeindestraßen</b>				<b>-144.878,46</b>	<b>-140.260,00</b>	<b>-4.618,46</b>	<b>-48.817,95</b>	<b>-43.400,00</b>	<b>-5.417,95</b>
<b>616</b>	<b>Sonstige Straßen und Wege</b>									
<b>616000</b>	<b>Sonstige Strassen und Wege</b>									
<b>Mittelaufbringung (Erträge, Einzahlungen)</b>										
<b>Summe Mittelaufbr.</b>	<b>616 Sonstige Straßen und Wege</b>				<b>0,00</b>	<b>0,00</b>	<b>0,00</b>	<b>0,00</b>	<b>0,00</b>	<b>0,00</b>
<b>616000</b>	<b>Sonstige Strassen und Wege</b>									
<b>Mittelverwendung (Aufwendungen, Auszahlungen)</b>										
1/616000-777000	Beiträge für den Bau sonstiger Straßen	2234	3434	44	394,58		394,58	394,58		394,58
<b>Summe Mittelverw.</b>	<b>616 Sonstige Straßen und Wege</b>				<b>394,58</b>	<b>0,00</b>	<b>394,58</b>	<b>394,58</b>	<b>0,00</b>	<b>394,58</b>
<b>Saldo</b>	<b>616 Sonstige Straßen und Wege</b>				<b>-394,58</b>	<b>0,00</b>	<b>-394,58</b>	<b>-394,58</b>	<b>0,00</b>	<b>-394,58</b>

	MVAG	MVAG	QU	Ergebnisrechnung			Finanzierungsrechnung			
				EH	FH		RA 2022	VA 2022	RA - VA	RA 2022
<b>617</b>										
<b>617000</b>										
<b>Mittelaufbringung (Erträge, Einzahlungen)</b>										
<b>Summe Mittelaufbr.</b>	<b>617</b>	<b>Bauhöfe</b>			<b>0,00</b>	<b>0,00</b>	<b>0,00</b>	<b>0,00</b>	<b>0,00</b>	<b>0,00</b>
	<b>61</b>	<b>Straßenbau</b>			<b>27.337,94</b>	<b>200,00</b>	<b>27.137,94</b>	<b>27.337,94</b>	<b>200,00</b>	<b>27.137,94</b>
<b>617000</b>		<b>Bauhof</b>								
<b>Mittelverwendung (Aufwendungen, Auszahlungen)</b>										
1/617000-042000		Einrichtungs- und Gebrauchsgegenstände	3415	41				2.415,13		2.415,13
1/617000-400000		Geringw. Gegenstände, Materialien, Ersatzteile	2221	3221	23	832,85	500,00	332,85	832,85	500,00
1/617000-400900		Geringw. Gegenstände, Materialien, Ersatzteile	2221	3221	23		2.000,00	-2.000,00		2.000,00
1/617000-451000		Brennstoffe	2221	3221	23	2.080,83	1.000,00	1.080,83	2.080,83	1.000,00
1/617000-600000		Strom	2222	3222	24	527,92	600,00	-72,08	527,92	600,00
1/617000-614000		Instandhaltung von Gebäuden und Bauten	2224	3224	24	479,89	400,00	79,89	479,89	400,00
1/617000-618000		Instandhaltung von sonstigen Anlagen	2224	3224	24		300,00	-300,00		300,00
1/617000-670000		Versicherungen	2222	3222	24	134,66	200,00	-65,34	134,66	200,00
1/617000-680000		Planmäßige Abschreibung	2226			361,95	120,00	241,95		
1/617000-720100		Kostenbeiträge (Kostensätze) für Leistungen	2225	3225	24	5.914,63	2.000,00	3.914,63	5.914,63	2.000,00
1/617000-729000		Sonstige Aufwendungen	2225	3225	24		300,00	-300,00		300,00
<b>Summe Mittelverw.</b>	<b>617</b>	<b>Bauhöfe</b>			<b>10.332,73</b>	<b>7.420,00</b>	<b>2.912,73</b>	<b>12.385,91</b>	<b>7.300,00</b>	<b>5.085,91</b>
	<b>61</b>	<b>Straßenbau</b>			<b>182.943,71</b>	<b>147.880,00</b>	<b>35.063,71</b>	<b>88.936,38</b>	<b>50.900,00</b>	<b>38.036,38</b>
<b>Saldo</b>	<b>617</b>	<b>Bauhöfe</b>			<b>-10.332,73</b>	<b>-7.420,00</b>	<b>-2.912,73</b>	<b>-12.385,91</b>	<b>-7.300,00</b>	<b>-5.085,91</b>
	<b>61</b>	<b>Straßenbau</b>			<b>-155.605,77</b>	<b>-147.680,00</b>	<b>-7.925,77</b>	<b>-61.598,44</b>	<b>-50.700,00</b>	<b>-10.898,44</b>
<b>63</b>		<b>Schutzwasserbau</b>								
<b>633</b>		<b>Wildbachverbauung</b>								
<b>633000</b>		<b>Wildbachverbauungen</b>								
<b>Mittelaufbringung (Erträge, Einzahlungen)</b>										
2/633000+301000		Kapitaltransfers von Ländern, Landesfonds und Landeskammern	3331	33					80.000,00	-80.000,00
2/633000+861000		Bes. Bedarfszuw. für Wildbachverbauungen	2121	3121	15	1.232,00		1.232,00		1.232,00
<b>Summe Mittelaufbr.</b>	<b>633</b>	<b>Wildbachverbauung</b>			<b>1.232,00</b>	<b>0,00</b>	<b>1.232,00</b>	<b>1.232,00</b>	<b>80.000,00</b>	<b>-78.768,00</b>

		MVAG	MVAG	QU	Ergebnisrechnung			Finanzierungsrechnung			
					EH	FH		RA 2022	VA 2022	RA - VA	RA 2022
<b>633000</b>	<b>Wildbachverbauungen</b>										
<b>Mittelverwendung (Aufwendungen, Auszahlungen)</b>											
1/633000-280000	Geleistete Anzahlungen für Anlagen		3425					19.000,00	95.000,00	-76.000,00	
1/633000-729000	Anteile an Wildbachverbauungen	2225	3225	24				2.211,00		2.211,00	
<b>Summe Mittelverw.</b>	<b>633 Wildbachverbauung</b>				<b>0,00</b>	<b>0,00</b>	<b>0,00</b>	<b>21.211,00</b>	<b>95.000,00</b>	<b>-73.789,00</b>	
<b>Saldo</b>	<b>633 Wildbachverbauung</b>				<b>1.232,00</b>	<b>0,00</b>	<b>1.232,00</b>	<b>-19.979,00</b>	<b>-15.000,00</b>	<b>-4.979,00</b>	
<b>639</b>	<b>Sonstige Einrichtungen und Maßnahmen</b>										
<b>639000</b>	<b>Schutzwasserbau</b>										
<b>Mittelaufbringung (Erträge, Einzahlungen)</b>											
<b>Summe Mittelaufbr.</b>	<b>639 Sonstige Einrichtungen und Maßnahmen</b>				<b>0,00</b>	<b>0,00</b>	<b>0,00</b>	<b>0,00</b>	<b>0,00</b>	<b>0,00</b>	
	<b>63 Schutzwasserbau</b>				<b>1.232,00</b>	<b>0,00</b>	<b>1.232,00</b>	<b>1.232,00</b>	<b>80.000,00</b>	<b>-78.768,00</b>	
<b>639000</b>	<b>Schutzwasserbau</b>										
<b>Mittelverwendung (Aufwendungen, Auszahlungen)</b>											
1/639000-612000	Instandhaltung von Verbauungsanlagen und Gerinnen	2224	3224	24	3.318,75	1.500,00	1.818,75	3.318,75	1.500,00	1.818,75	
1/639000-720100	Kostenbeiträge (Kostenersätze) für Leistungen	2225	3225	24	617,46	3.400,00	-2.782,54	617,46	3.400,00	-2.782,54	
<b>Summe Mittelverw.</b>	<b>639 Sonstige Einrichtungen und Maßnahmen</b>				<b>3.936,21</b>	<b>4.900,00</b>	<b>-963,79</b>	<b>3.936,21</b>	<b>4.900,00</b>	<b>-963,79</b>	
	<b>63 Schutzwasserbau</b>				<b>3.936,21</b>	<b>4.900,00</b>	<b>-963,79</b>	<b>25.147,21</b>	<b>99.900,00</b>	<b>-74.752,79</b>	
<b>Saldo</b>	<b>639 Sonstige Einrichtungen und Maßnahmen</b>				<b>-3.936,21</b>	<b>-4.900,00</b>	<b>963,79</b>	<b>-3.936,21</b>	<b>-4.900,00</b>	<b>963,79</b>	
	<b>63 Schutzwasserbau</b>				<b>-2.704,21</b>	<b>-4.900,00</b>	<b>2.195,79</b>	<b>-23.915,21</b>	<b>-19.900,00</b>	<b>-4.015,21</b>	
<b>64</b>	<b>Straßenverkehr</b>										
<b>640</b>	<b>Einrichtungen und Maßnahmen nach der Straßenverkehrsordnung</b>										
<b>640000</b>	<b>Straßenverkehr</b>										
<b>Mittelaufbringung (Erträge, Einzahlungen)</b>											
2/640000+828000	Rückersätze von Ausgaben	2116	3116	18	13,00			13,00		13,00	
<b>Summe Mittelaufbr.</b>	<b>640 Einrichtungen und Maßnahmen nach der Straßenverke</b>				<b>13,00</b>	<b>0,00</b>	<b>13,00</b>	<b>13,00</b>	<b>0,00</b>	<b>13,00</b>	
<b>640000</b>	<b>Straßenverkehr</b>										
<b>Mittelverwendung (Aufwendungen, Auszahlungen)</b>											
1/640000-680000	Planmäßige Abschreibung	2226			326,04	330,00	-3,96				
1/640000-729000	Sonst. Aufwend. für Einrichtungen und Maßnahmen nach der Stvo.	2225	3225	24	2.679,20	300,00	2.379,20	2.679,20	300,00	2.379,20	
<b>Summe Mittelverw.</b>	<b>640 Einrichtungen und Maßnahmen nach der Straßenverke</b>				<b>3.005,24</b>	<b>630,00</b>	<b>2.375,24</b>	<b>2.679,20</b>	<b>300,00</b>	<b>2.379,20</b>	
<b>Saldo</b>	<b>640 Einrichtungen und Maßnahmen nach der Straßenverke</b>				<b>-2.992,24</b>	<b>-630,00</b>	<b>-2.362,24</b>	<b>-2.666,20</b>	<b>-300,00</b>	<b>-2.366,20</b>	

	MVAG	MVAG	QU	Ergebnisrechnung			Finanzierungsrechnung				
				EH	FH		RA 2022	VA 2022	RA - VA	RA 2022	VA 2022
<b>649</b>											
<b>649000</b>											
<b>Mittelaufbringung (Erträge, Einzahlungen)</b>											
<b>Summe Mittelaufbr.</b>	<b>649</b>	<b>Sonstige Einrichtungen und Maßnahmen</b>					<b>0,00</b>	<b>0,00</b>	<b>0,00</b>	<b>0,00</b>	<b>0,00</b>
	<b>64</b>	<b>Straßenverkehr</b>					<b>13,00</b>	<b>0,00</b>	<b>13,00</b>	<b>0,00</b>	<b>13,00</b>
<b>649000</b>		<b>Straßenverkehr</b>									
<b>Mittelverwendung (Aufwendungen, Auszahlungen)</b>											
1/649000-002000		Asphaltierung Bushaltestellen	3412	40					13.087,15		13.087,15
1/649000-614000	2224	Instandhaltung von Buswartehäuschen	3224	24			97,12	200,00	-102,88	97,12	200,00
1/649000-680000	2226	Planmäßige Abschreibung					396,58		396,58		
1/649000-720100	2225	Kostenbeiträge (Kostensätze) für Leistungen	3225	24			311,36	500,00	-188,64	311,36	500,00
<b>Summe Mittelverw.</b>	<b>649</b>	<b>Sonstige Einrichtungen und Maßnahmen</b>					<b>805,06</b>	<b>700,00</b>	<b>105,06</b>	<b>13.495,63</b>	<b>700,00</b>
	<b>64</b>	<b>Straßenverkehr</b>					<b>3.810,30</b>	<b>1.330,00</b>	<b>2.480,30</b>	<b>16.174,83</b>	<b>1.000,00</b>
<b>Saldo</b>	<b>649</b>	<b>Sonstige Einrichtungen und Maßnahmen</b>					<b>-805,06</b>	<b>-700,00</b>	<b>-105,06</b>	<b>-13.495,63</b>	<b>-700,00</b>
	<b>64</b>	<b>Straßenverkehr</b>					<b>-3.797,30</b>	<b>-1.330,00</b>	<b>-2.467,30</b>	<b>-16.161,83</b>	<b>-1.000,00</b>
<b>65</b>		<b>Schienenverkehr</b>									
<b>652</b>		<b>Seilbahnen</b>									
<b>652000</b>		<b>Seilbahnen</b>									
<b>Mittelaufbringung (Erträge, Einzahlungen)</b>											
<b>Summe Mittelaufbr.</b>	<b>652</b>	<b>Seilbahnen</b>					<b>0,00</b>	<b>0,00</b>	<b>0,00</b>	<b>0,00</b>	<b>0,00</b>
	<b>65</b>	<b>Schienenverkehr</b>					<b>0,00</b>	<b>0,00</b>	<b>0,00</b>	<b>0,00</b>	<b>0,00</b>
<b>652000</b>		<b>Seilbahnen</b>									
<b>Mittelverwendung (Aufwendungen, Auszahlungen)</b>											
1/652000-680000	2226	Planmäßige Abschreibung					400,00		400,00		
<b>Summe Mittelverw.</b>	<b>652</b>	<b>Seilbahnen</b>					<b>400,00</b>	<b>0,00</b>	<b>400,00</b>	<b>0,00</b>	<b>0,00</b>
	<b>65</b>	<b>Schienenverkehr</b>					<b>400,00</b>	<b>0,00</b>	<b>400,00</b>	<b>0,00</b>	<b>0,00</b>
<b>Saldo</b>	<b>652</b>	<b>Seilbahnen</b>					<b>-400,00</b>	<b>0,00</b>	<b>-400,00</b>	<b>0,00</b>	<b>0,00</b>
	<b>65</b>	<b>Schienenverkehr</b>					<b>-400,00</b>	<b>0,00</b>	<b>-400,00</b>	<b>0,00</b>	<b>0,00</b>
<b>69</b>		<b>Verkehr, Sonstiges</b>									
<b>690</b>		<b>Verkehr, Sonstiges</b>									
<b>690000</b>		<b>Verkehr, Sonstiges</b>									
<b>Mittelaufbringung (Erträge, Einzahlungen)</b>											
<b>Summe Mittelaufbr.</b>	<b>690</b>	<b>Verkehr, Sonstiges</b>					<b>0,00</b>	<b>0,00</b>	<b>0,00</b>	<b>0,00</b>	<b>0,00</b>

		MVAG	MVAG	QU	Ergebnisrechnung			Finanzierungsrechnung			
					EH	FH		RA 2022	VA 2022	RA - VA	RA 2022
<b>690000</b>	<b>Verkehr, Sonstiges</b>										
<b>Mittelverwendung (Aufwendungen, Auszahlungen)</b>											
1/690000-720200	Beiträge an Regio für Wälderbus	2225	3225	24	65.412,72	65.600,00	-187,28	65.412,72	65.600,00	-187,28	
<b>Summe Mittelverw.</b>	<b>690 Verkehr, Sonstiges</b>				<b>65.412,72</b>	<b>65.600,00</b>	<b>-187,28</b>	<b>65.412,72</b>	<b>65.600,00</b>	<b>-187,28</b>	
<b>Saldo</b>	<b>690 Verkehr, Sonstiges</b>				<b>-65.412,72</b>	<b>-65.600,00</b>	<b>187,28</b>	<b>-65.412,72</b>	<b>-65.600,00</b>	<b>187,28</b>	
<b>699</b>	<b>Sonstige Einrichtungen und Maßnahmen</b>										
<b>699000</b>	<b>Sonstige Einrichtungen und Maßnahme</b>										
<b>Mittelaufbringung (Erträge, Einzahlungen)</b>											
2/699000+810300	Erlöse aus E-Ladestation	2114	3114	13	452,13	300,00	152,13	446,97	300,00	146,97	
2/699000+828000	Rückers. v. Ausgaben Fahrradwettbewerb	2116	3116	18	10,00		10,00	10,00		10,00	
<b>Summe Mittelaufbr.</b>	<b>699 Sonstige Einrichtungen und Maßnahmen</b>				<b>462,13</b>	<b>300,00</b>	<b>162,13</b>	<b>456,97</b>	<b>300,00</b>	<b>156,97</b>	
	<b>69 Verkehr, Sonstiges</b>				<b>462,13</b>	<b>300,00</b>	<b>162,13</b>	<b>456,97</b>	<b>300,00</b>	<b>156,97</b>	
	<b>6 Straßen- und Wasserbau, Verkehr</b>				<b>29.045,07</b>	<b>500,00</b>	<b>28.545,07</b>	<b>29.039,91</b>	<b>80.500,00</b>	<b>-51.460,09</b>	
<b>699000</b>	<b>Sonstige Einrichtungen und Maßnahme</b>										
<b>Mittelverwendung (Aufwendungen, Auszahlungen)</b>											
1/699000-680000	Planmäßige Abschreibung	2226			144,27	140,00	4,27				
1/699000-728000	Aufwendungen an VKW für E-Ladestation	2225	3225	24	594,00	700,00	-106,00	702,00	700,00	2,00	
1/699000-729000	Aufwendungen für Fahrradwettbewerb	2225	3225	24	1.293,82	500,00	793,82	1.293,82	500,00	793,82	
<b>Summe Mittelverw.</b>	<b>699 Sonstige Einrichtungen und Maßnahmen</b>				<b>2.032,09</b>	<b>1.340,00</b>	<b>692,09</b>	<b>1.995,82</b>	<b>1.200,00</b>	<b>795,82</b>	
	<b>69 Verkehr, Sonstiges</b>				<b>67.444,81</b>	<b>66.940,00</b>	<b>504,81</b>	<b>67.408,54</b>	<b>66.800,00</b>	<b>608,54</b>	
	<b>6 Straßen- und Wasserbau, Verkehr</b>				<b>258.535,03</b>	<b>221.050,00</b>	<b>37.485,03</b>	<b>197.666,96</b>	<b>218.600,00</b>	<b>-20.933,04</b>	
<b>Saldo</b>	<b>699 Sonstige Einrichtungen und Maßnahmen</b>				<b>-1.569,96</b>	<b>-1.040,00</b>	<b>-529,96</b>	<b>-1.538,85</b>	<b>-900,00</b>	<b>-638,85</b>	
	<b>69 Verkehr, Sonstiges</b>				<b>-66.982,68</b>	<b>-66.640,00</b>	<b>-342,68</b>	<b>-66.951,57</b>	<b>-66.500,00</b>	<b>-451,57</b>	
	<b>6 Straßen- und Wasserbau, Verkehr</b>				<b>-229.489,96</b>	<b>-220.550,00</b>	<b>-8.939,96</b>	<b>-168.627,05</b>	<b>-138.100,00</b>	<b>-30.527,05</b>	



		MVAG EH	MVAG FH	QU	Ergebnisrechnung			Finanzierungsrechnung		
					RA 2022	VA 2022	RA - VA	RA 2022	VA 2022	RA - VA
<b>7 Wirtschaftsförderung</b>										
<b>71</b>	<b>Grundlagenverbesserung in der Land- und Forstwirtschaft</b>									
<b>719</b>	<b>Sonstige Maßnahmen</b>									
<b>719000</b>	<b>Grundlagenverbesserung in der Land- und Forstwirtschaft</b>									
<b>Mittelaufbringung (Erträge, Einzahlungen)</b>										
<b>Summe Mittelaufbr.</b>	<b>719</b>	<b>Sonstige Maßnahmen</b>			<b>0,00</b>	<b>0,00</b>	<b>0,00</b>	<b>0,00</b>	<b>0,00</b>	<b>0,00</b>
	<b>71</b>	<b>Grundlagenverbesserung in der Land- und Forstwirtsch</b>			<b>0,00</b>	<b>0,00</b>	<b>0,00</b>	<b>0,00</b>	<b>0,00</b>	<b>0,00</b>
<b>719000</b>	<b>Grundlagenverbesserung in der Land- und Forstwirtschaft</b>									
<b>Mittelverwendung (Aufwendungen, Auszahlungen)</b>										
1/719000-755000	Verschiedene Beiträge zur Förderung der Land- und Forstwirtschaft	2233	3233	27	970,49	2.500,00	-1.529,51	970,49	2.500,00	-1.529,51
<b>Summe Mittelverw.</b>	<b>719</b>	<b>Sonstige Maßnahmen</b>			<b>970,49</b>	<b>2.500,00</b>	<b>-1.529,51</b>	<b>970,49</b>	<b>2.500,00</b>	<b>-1.529,51</b>
	<b>71</b>	<b>Grundlagenverbesserung in der Land- und Forstwirtsch</b>			<b>970,49</b>	<b>2.500,00</b>	<b>-1.529,51</b>	<b>970,49</b>	<b>2.500,00</b>	<b>-1.529,51</b>
<b>Saldo</b>	<b>719</b>	<b>Sonstige Maßnahmen</b>			<b>-970,49</b>	<b>-2.500,00</b>	<b>1.529,51</b>	<b>-970,49</b>	<b>-2.500,00</b>	<b>1.529,51</b>
	<b>71</b>	<b>Grundlagenverbesserung in der Land- und Forstwirtsch</b>			<b>-970,49</b>	<b>-2.500,00</b>	<b>1.529,51</b>	<b>-970,49</b>	<b>-2.500,00</b>	<b>1.529,51</b>
<b>74</b>	<b>Sonstige Förderung der Land- und Forstwirtschaft</b>									
<b>742</b>	<b>Produktionsförderung</b>									
<b>742000</b>	<b>Produktionsförderung</b>									
<b>Mittelaufbringung (Erträge, Einzahlungen)</b>										
<b>Summe Mittelaufbr.</b>	<b>742</b>	<b>Produktionsförderung</b>			<b>0,00</b>	<b>0,00</b>	<b>0,00</b>	<b>0,00</b>	<b>0,00</b>	<b>0,00</b>
<b>742000</b>	<b>Produktionsförderung</b>									
<b>Mittelverwendung (Aufwendungen, Auszahlungen)</b>										
1/742000-728000	Schädlingsbekämpfung (Feuerbrand)	2225	3225	24		100,00	-100,00		100,00	-100,00
<b>Summe Mittelverw.</b>	<b>742</b>	<b>Produktionsförderung</b>			<b>0,00</b>	<b>100,00</b>	<b>-100,00</b>	<b>0,00</b>	<b>100,00</b>	<b>-100,00</b>
<b>Saldo</b>	<b>742</b>	<b>Produktionsförderung</b>			<b>0,00</b>	<b>-100,00</b>	<b>100,00</b>	<b>0,00</b>	<b>-100,00</b>	<b>100,00</b>
<b>749</b>	<b>Sonstige Einrichtungen und Maßnahmen</b>									
<b>749000</b>	<b>Sonstige Förderung der Land- und Forstwirtschaft</b>									
<b>Mittelaufbringung (Erträge, Einzahlungen)</b>										
<b>Summe Mittelaufbr.</b>	<b>749</b>	<b>Sonstige Einrichtungen und Maßnahmen</b>			<b>0,00</b>	<b>0,00</b>	<b>0,00</b>	<b>0,00</b>	<b>0,00</b>	<b>0,00</b>
	<b>74</b>	<b>Sonstige Förderung der Land- und Forstwirtschaft</b>			<b>0,00</b>	<b>0,00</b>	<b>0,00</b>	<b>0,00</b>	<b>0,00</b>	<b>0,00</b>

		MVAG		QU	Ergebnisrechnung			Finanzierungsrechnung		
		EH	FH		RA 2022	VA 2022	RA - VA	RA 2022	VA 2022	RA - VA
<b>749000</b>	<b>Sonstige Förderung der Land- und Forstwirtschaft</b>									
<b>Mittelverwendung (Aufwendungen, Auszahlungen)</b>										
1/749000-754000	Beiträge für den landwirtsch. Betriebshelferdienst	2231	3231	26	112,76	200,00	-87,24	112,76	200,00	-87,24
<b>Summe Mittelverw.</b>	<b>749</b>	<b>Sonstige Einrichtungen und Maßnahmen</b>			<b>112,76</b>	<b>200,00</b>	<b>-87,24</b>	<b>112,76</b>	<b>200,00</b>	<b>-87,24</b>
	<b>74</b>	<b>Sonstige Förderung der Land- und Forstwirtschaft</b>			<b>112,76</b>	<b>300,00</b>	<b>-187,24</b>	<b>112,76</b>	<b>300,00</b>	<b>-187,24</b>
<b>Saldo</b>	<b>749</b>	<b>Sonstige Einrichtungen und Maßnahmen</b>			<b>-112,76</b>	<b>-200,00</b>	<b>87,24</b>	<b>-112,76</b>	<b>-200,00</b>	<b>87,24</b>
	<b>74</b>	<b>Sonstige Förderung der Land- und Forstwirtschaft</b>			<b>-112,76</b>	<b>-300,00</b>	<b>187,24</b>	<b>-112,76</b>	<b>-300,00</b>	<b>187,24</b>
<b>75</b>	<b>Förderung der Energiewirtschaft</b>									
<b>751</b>	<b>Elektrizität</b>									
<b>751000</b>	<b>Förderung der Energiewirtschaft</b>									
<b>Mittelaufbringung (Erträge, Einzahlungen)</b>										
<b>Summe Mittelaufbr.</b>	<b>751</b>	<b>Elektrizität</b>			<b>0,00</b>	<b>0,00</b>	<b>0,00</b>	<b>0,00</b>	<b>0,00</b>	<b>0,00</b>
	<b>75</b>	<b>Förderung der Energiewirtschaft</b>			<b>0,00</b>	<b>0,00</b>	<b>0,00</b>	<b>0,00</b>	<b>0,00</b>	<b>0,00</b>
<b>751000</b>	<b>Förderung der Energiewirtschaft</b>									
<b>Mittelverwendung (Aufwendungen, Auszahlungen)</b>										
1/751000-757000	Beiträge an die Plattform KlimaCent	2234	3234	27	2.162,00	2.200,00	-38,00	2.162,00	2.200,00	-38,00
<b>Summe Mittelverw.</b>	<b>751</b>	<b>Elektrizität</b>			<b>2.162,00</b>	<b>2.200,00</b>	<b>-38,00</b>	<b>2.162,00</b>	<b>2.200,00</b>	<b>-38,00</b>
	<b>75</b>	<b>Förderung der Energiewirtschaft</b>			<b>2.162,00</b>	<b>2.200,00</b>	<b>-38,00</b>	<b>2.162,00</b>	<b>2.200,00</b>	<b>-38,00</b>
<b>Saldo</b>	<b>751</b>	<b>Elektrizität</b>			<b>-2.162,00</b>	<b>-2.200,00</b>	<b>38,00</b>	<b>-2.162,00</b>	<b>-2.200,00</b>	<b>38,00</b>
	<b>75</b>	<b>Förderung der Energiewirtschaft</b>			<b>-2.162,00</b>	<b>-2.200,00</b>	<b>38,00</b>	<b>-2.162,00</b>	<b>-2.200,00</b>	<b>38,00</b>
<b>77</b>	<b>Förderung des Fremdenverkehrs</b>									
<b>770</b>	<b>Einrichtungen zur Förderung des Fremdenverkehrs</b>									
<b>770000</b>	<b>Einrichtungen zur Förderung des Tourismus</b>									
<b>Mittelaufbringung (Erträge, Einzahlungen)</b>										
2/770000+808000	Verkauf von Handelswaren (Karten, Führer ...)	2116	3116	16	2.784,60	1.500,00	1.284,60	2.784,60	1.500,00	1.284,60
2/770000+816000	Beitrag 3-Täler-Pool u. Kartenverk.	2114	3114	13	1.706,00	1.500,00	206,00	1.706,00	1.500,00	206,00
2/770000+816400	Verschiedene Kostenersätze	2114	3114	13	724,54	300,00	424,54		300,00	-300,00
2/770000+817000	Erträge aus der Auflösung von sonstigen Rückstellungen		2117		338,82		338,82			
2/770000+829000	Sonstige Einnahmen	2116	3116	18	50,00		50,00	50,00		50,00
<b>Summe Mittelaufbr.</b>	<b>770</b>	<b>Einrichtungen zur Förderung des Fremdenverkehrs</b>			<b>5.603,96</b>	<b>3.300,00</b>	<b>2.303,96</b>	<b>4.540,60</b>	<b>3.300,00</b>	<b>1.240,60</b>

		MVAG		QU	Ergebnisrechnung			Finanzierungsrechnung		
		EH	FH		RA 2022	VA 2022	RA - VA	RA 2022	VA 2022	RA - VA
<b>770000</b>	<b>Einrichtungen zur Förderung des Tourismus</b>									
<b>Mittelverwendung (Aufwendungen, Auszahlungen)</b>										
1/770000-413000	Ankauf von Handelswaren (Karten, Führer ...)	2221	3221	23	2.379,81	2.000,00	379,81	2.379,81	2.000,00	379,81
1/770000-452000	Treibstoffe	2221	3221	23	180,63	100,00	80,63	180,63	100,00	80,63
1/770000-456000	Schreib-, Zeichen- und sonstige Büromittel	2221	3221	23	954,56	1.200,00	-245,44	923,21	1.200,00	-276,79
1/770000-510000	Vertragsbedienstete der Verwaltung	2211	3211	20	21.496,00	25.700,00	-4.204,00	21.496,00	25.700,00	-4.204,00
1/770000-580000	DGB z. Ausgleichsfonds für Familienbeihilfen	2212	3212	20	805,23	1.000,00	-194,77	805,23	1.000,00	-194,77
1/770000-582000	Sonstige DGB zur sozialen Sicherheit	2212	3212	20	4.253,69	5.000,00	-746,31	4.345,27	5.000,00	-654,73
1/770000-582500	Beiträge an die Pensionskasse	2212	3212	20	213,27	200,00	13,27	213,27	200,00	13,27
1/770000-582510	Beiträge an Mitarbeitervorsorgek.	2212	3212	20	326,75	400,00	-73,25	326,75	400,00	-73,25
1/770000-592000	Dotierung von Rückstellungen für Jubiläumszuwendungen	2214				300,00	-300,00			
1/770000-593000	Dotierung von Rückstellungen für nicht konsumierte Urlaube	2214			1.766,77	100,00	1.666,77			
1/770000-600000	Strom	2222	3222	24	135,37	400,00	-264,63	135,37	400,00	-264,63
1/770000-611000	Spazier- und Wanderwege	2224	3224	24	4.907,20	1.000,00	3.907,20	3.085,67	1.000,00	2.085,67
1/770000-613000	Pisten und Bahnen	2224	3224	24	5.953,01	5.000,00	953,01	6.261,46	5.000,00	1.261,46
1/770000-616000	Instandhaltung von Übungslift	2224	3224	24	828,24	1.200,00	-371,76	1.919,24	1.200,00	719,24
1/770000-617000	Instandhaltung von Fahrzeugen	2224	3224	24	237,71	400,00	-162,29	237,71	400,00	-162,29
1/770000-618000	Instandhaltung Einrichtung Tourismusbüro	2224	3224	24		100,00	-100,00		100,00	-100,00
1/770000-630000	Postdienste	2222	3222	24	696,35	1.300,00	-603,65	590,15	1.300,00	-709,85
1/770000-631000	Telekommunikationsdienste	2222	3222	24	676,51	1.000,00	-323,49	705,68	1.000,00	-294,32
1/770000-670000	Versicherungen	2222	3222	24	454,03	500,00	-45,97	454,03	500,00	-45,97
1/770000-680000	Planmäßige Abschreibung	2226			4.272,47	4.270,00	2,47			
1/770000-700000	Pachte für Grundstücke	2223	3223	24	2.581,83	2.300,00	281,83	2.581,83	2.300,00	281,83
1/770000-720100	Kostenbeiträge (Kostenersätze) für Leistungen	2225	3225	24	15.816,31	22.600,00	-6.783,69	15.816,31	22.600,00	-6.783,69
1/770000-720500	Buszubringer zur Schubertiade und Schibus	2225	3225	24	6.276,08	7.500,00	-1.223,92	6.276,08	7.500,00	-1.223,92
1/770000-724000	Reisegebühren	2225	3225	24		200,00	-200,00		200,00	-200,00
1/770000-728000	Veranstaltungen	2225	3225	24	3.170,45	3.700,00	-529,55	2.841,57	3.700,00	-858,43
1/770000-729000	Sonstige Aufwendungen für die Gäste (Grillplatz ...)	2225	3225	24	3.865,81	3.500,00	365,81	4.060,81	3.500,00	560,81
1/770000-755000	Beitrag für Bregenzerwald-Card	2233	3233	27	22.605,15	24.000,00	-1.394,85	22.605,15	24.000,00	-1.394,85
<b>Summe Mittelverw.</b>	<b>770 Einrichtungen zur Förderung des Fremdenverkehrs</b>				<b>104.853,23</b>	<b>114.970,00</b>	<b>-10.116,77</b>	<b>98.241,23</b>	<b>110.300,00</b>	<b>-12.058,77</b>
<b>Saldo</b>	<b>770 Einrichtungen zur Förderung des Fremdenverkehrs</b>				<b>-99.249,27</b>	<b>-111.670,00</b>	<b>12.420,73</b>	<b>-93.700,63</b>	<b>-107.000,00</b>	<b>13.299,37</b>

		MVAG	MVAG	QU	Ergebnisrechnung			Finanzierungsrechnung		
					EH	FH	RA 2022	VA 2022	RA - VA	RA 2022
<b>771</b>	<b>Maßnahmen zur Förderung des Fremdenverkehrs</b>									
<b>771000</b>	<b>Maßnahmen zur Förderung des Tourismus</b>									
<b>Mittelaufbringung (Erträge, Einzahlungen)</b>										
<b>Summe Mittelaufbr.</b>	<b>771</b>	<b>Maßnahmen zur Förderung des Fremdenverkehrs</b>			<b>0,00</b>	<b>0,00</b>	<b>0,00</b>	<b>0,00</b>	<b>0,00</b>	<b>0,00</b>
	<b>77</b>	<b>Förderung des Fremdenverkehrs</b>			<b>5.603,96</b>	<b>3.300,00</b>	<b>2.303,96</b>	<b>4.540,60</b>	<b>3.300,00</b>	<b>1.240,60</b>
<b>771000</b>	<b>Maßnahmen zur Förderung des Tourismus</b>									
<b>Mittelverwendung (Aufwendungen, Auszahlungen)</b>										
1/771000-413000	Werbung durch Prospekte und andere Druckwerke	2221	3221	23	990,12	2.000,00	-1.009,88	1.034,94	2.000,00	-965,06
1/771000-728000	Inserate, Rundfunk- und Fernseh-, Werbereisen, Internet-Homepage	2225	3225	24	1.350,52	1.200,00	150,52	1.255,12	1.200,00	55,12
1/771000-729000	Verschiedene Ausgaben für Werbung	2225	3225	24		100,00	-100,00		100,00	-100,00
1/771000-757000	Beiträge an regionale Tourismusverbände	2234	3234	27	14.118,53	12.600,00	1.518,53	14.118,53	12.600,00	1.518,53
<b>Summe Mittelverw.</b>	<b>771</b>	<b>Maßnahmen zur Förderung des Fremdenverkehrs</b>			<b>16.459,17</b>	<b>15.900,00</b>	<b>559,17</b>	<b>16.408,59</b>	<b>15.900,00</b>	<b>508,59</b>
	<b>77</b>	<b>Förderung des Fremdenverkehrs</b>			<b>121.312,40</b>	<b>130.870,00</b>	<b>-9.557,60</b>	<b>114.649,82</b>	<b>126.200,00</b>	<b>-11.550,18</b>
<b>Saldo</b>	<b>771</b>	<b>Maßnahmen zur Förderung des Fremdenverkehrs</b>			<b>-16.459,17</b>	<b>-15.900,00</b>	<b>-559,17</b>	<b>-16.408,59</b>	<b>-15.900,00</b>	<b>-508,59</b>
	<b>77</b>	<b>Förderung des Fremdenverkehrs</b>			<b>-115.708,44</b>	<b>-127.570,00</b>	<b>11.861,56</b>	<b>-110.109,22</b>	<b>-122.900,00</b>	<b>12.790,78</b>
<b>78</b>	<b>Förderung von Handel, Gewerbe und Industrie</b>									
<b>788</b>	<b>Notstandsmaßnahmen</b>									
<b>788000</b>	<b>Förderung von Handel, Gewerbe und Industrie</b>									
<b>Mittelaufbringung (Erträge, Einzahlungen)</b>										
<b>Summe Mittelaufbr.</b>	<b>788</b>	<b>Notstandsmaßnahmen</b>			<b>0,00</b>	<b>0,00</b>	<b>0,00</b>	<b>0,00</b>	<b>0,00</b>	<b>0,00</b>
<b>788000</b>	<b>Förderung von Handel, Gewerbe und Industrie</b>									
<b>Mittelverwendung (Aufwendungen, Auszahlungen)</b>										
1/788000-755000	Beiträge an Bizauer Handels- und Gewerbebetriebe und Witus	2233	3233	27	14.793,02	13.500,00	1.293,02	14.793,02	13.500,00	1.293,02
<b>Summe Mittelverw.</b>	<b>788</b>	<b>Notstandsmaßnahmen</b>			<b>14.793,02</b>	<b>13.500,00</b>	<b>1.293,02</b>	<b>14.793,02</b>	<b>13.500,00</b>	<b>1.293,02</b>
<b>Saldo</b>	<b>788</b>	<b>Notstandsmaßnahmen</b>			<b>-14.793,02</b>	<b>-13.500,00</b>	<b>-1.293,02</b>	<b>-14.793,02</b>	<b>-13.500,00</b>	<b>-1.293,02</b>
<b>789</b>	<b>Sonstige Einrichtungen und Maßnahmen</b>									
<b>789000</b>	<b>Sonstige Einrichtungen Und Massnahmen</b>									
<b>Mittelaufbringung (Erträge, Einzahlungen)</b>										
2/789000+813000	Erträge aus der Auflösung von Investitionszuschüssen (Kapitaltransfers)	2127			2.619,85	2.620,00	-0,15			
2/789000+829000	Sonstige Erträge	2116	3116	18	1.100,54		1.100,54			
<b>Summe Mittelaufbr.</b>	<b>789</b>	<b>Sonstige Einrichtungen und Maßnahmen</b>			<b>3.720,39</b>	<b>2.620,00</b>	<b>1.100,39</b>	<b>0,00</b>	<b>0,00</b>	<b>0,00</b>
	<b>78</b>	<b>Förderung von Handel, Gewerbe und Industrie</b>			<b>3.720,39</b>	<b>2.620,00</b>	<b>1.100,39</b>	<b>0,00</b>	<b>0,00</b>	<b>0,00</b>
	<b>7</b>	<b>Wirtschaftsförderung</b>			<b>9.324,35</b>	<b>5.920,00</b>	<b>3.404,35</b>	<b>4.540,60</b>	<b>3.300,00</b>	<b>1.240,60</b>

		MVAG	MVAG	QU	Ergebnisrechnung			Finanzierungsrechnung			
					EH	FH		RA 2022	VA 2022	RA - VA	RA 2022
<b>789000</b>	<b>Sonstige Einrichtungen Und Massnahmen</b>										
	<b>Mittelverwendung (Aufwendungen, Auszahlungen)</b>										
1/789000-050000	Errichtung Glasfasernetz		3412	40				2.585,16			2.585,16
1/789000-680000	Planmäßige Abschreibung	2226			14.781,70	14.700,00	81,70				
<b>Summe Mittelverw.</b>	<b>789</b>				<b>14.781,70</b>	<b>14.700,00</b>	<b>81,70</b>	<b>2.585,16</b>	<b>0,00</b>	<b>2.585,16</b>	
	<b>78</b>				<b>29.574,72</b>	<b>28.200,00</b>	<b>1.374,72</b>	<b>17.378,18</b>	<b>13.500,00</b>	<b>3.878,18</b>	
	<b>7</b>				<b>154.132,37</b>	<b>164.070,00</b>	<b>-9.937,63</b>	<b>135.273,25</b>	<b>144.700,00</b>	<b>-9.426,75</b>	
<b>Saldo</b>	<b>789</b>				<b>-11.061,31</b>	<b>-12.080,00</b>	<b>1.018,69</b>	<b>-2.585,16</b>	<b>0,00</b>	<b>-2.585,16</b>	
	<b>78</b>				<b>-25.854,33</b>	<b>-25.580,00</b>	<b>-274,33</b>	<b>-17.378,18</b>	<b>-13.500,00</b>	<b>-3.878,18</b>	
	<b>7</b>				<b>-144.808,02</b>	<b>-158.150,00</b>	<b>13.341,98</b>	<b>-130.732,65</b>	<b>-141.400,00</b>	<b>10.667,35</b>	

	MVAG	MVAG	QU	Ergebnisrechnung			Finanzierungsrechnung				
				EH	FH	RA 2022	VA 2022	RA - VA	RA 2022	VA 2022	RA - VA
<b>8 Dienstleistungen</b>											
<b>81</b>	<b>Öffentliche Einrichtungen (soweit nicht dem Abschnitt 85 zuzuordnen)</b>										
<b>814</b>	<b>Straßenreinigung</b>										
<b>814000</b>	<b>Straßenreinigung</b>										
<b>Mittelaufbringung (Erträge, Einzahlungen)</b>											
2/814000+861000	Bes. Bedarfsw. f. Schneeräumung	2121	3121	15		2.500,00	-2.500,00		2.500,00	-2.500,00	
<b>Summe Mittelaufbr.</b>	<b>814 Straßenreinigung</b>					<b>0,00</b>	<b>2.500,00</b>	<b>-2.500,00</b>	<b>0,00</b>	<b>2.500,00</b>	<b>-2.500,00</b>
<b>814000</b>	<b>Straßenreinigung</b>										
<b>Mittelverwendung (Aufwendungen, Auszahlungen)</b>											
1/814000-720100	Kostenbeiträge (Kostensätze) für Leistungen	2225	3225	24	2.032,36	3.400,00	-1.367,64	2.032,36	3.400,00	-1.367,64	
1/814000-728000	Straßenreinigung und Winterdienst durch Unternehmen	2225	3225	24	15.709,95	40.000,00	-24.290,05	27.347,03	40.000,00	-12.652,97	
<b>Summe Mittelverw.</b>	<b>814 Straßenreinigung</b>				<b>17.742,31</b>	<b>43.400,00</b>	<b>-25.657,69</b>	<b>29.379,39</b>	<b>43.400,00</b>	<b>-14.020,61</b>	
<b>Saldo</b>	<b>814 Straßenreinigung</b>				<b>-17.742,31</b>	<b>-40.900,00</b>	<b>23.157,69</b>	<b>-29.379,39</b>	<b>-40.900,00</b>	<b>11.520,61</b>	
<b>815</b>	<b>Park- und Gartenanlagen, Kinderspielplätze</b>										
<b>815000</b>	<b>Park- und Gartenanlagen, Kinderspielplätze</b>										
<b>Mittelaufbringung (Erträge, Einzahlungen)</b>											
2/815000+300000	Kapitaltransfers von Bund, Bundesfonds und Bundeskammern		3331	33				8.597,59		8.597,59	
2/815000+813000	Erträge aus der Auflösung von Investitionszuschüssen (Kapitaltransfers)	2127			3.304,47	2.870,00	434,47				
<b>Summe Mittelaufbr.</b>	<b>815 Park- und Gartenanlagen, Kinderspielplätze</b>				<b>3.304,47</b>	<b>2.870,00</b>	<b>434,47</b>	<b>8.597,59</b>	<b>0,00</b>	<b>8.597,59</b>	
<b>815000</b>	<b>Park- und Gartenanlagen, Kinderspielplätze</b>										
<b>Mittelverwendung (Aufwendungen, Auszahlungen)</b>											
1/815000-006000	Neugestaltung Dorfplatz/Spielplatz		3412	40				16.895,90		16.895,90	
1/815000-619000	Instandhaltung der Anlagen	2224	3224	24	3.023,73	2.600,00	423,73	2.932,89	2.600,00	332,89	
1/815000-619900	Instandhaltung der Anlagen	2224	3224	24	394,02	10.000,00	-9.605,98	394,02	10.000,00	-9.605,98	
1/815000-680000	Planmäßige Abschreibung	2226			10.994,94	10.150,00	844,94				
1/815000-720100	Kostenbeiträge (Kostensätze) für Leistungen	2225	3225	24	17.840,69	13.000,00	4.840,69	17.840,69	13.000,00	4.840,69	
1/815000-728000	Gärtnerische Betreuung der Anlagen	2225	3225	24	1.284,75	2.000,00	-715,25	1.284,75	2.000,00	-715,25	
<b>Summe Mittelverw.</b>	<b>815 Park- und Gartenanlagen, Kinderspielplätze</b>				<b>33.538,13</b>	<b>37.750,00</b>	<b>-4.211,87</b>	<b>39.348,25</b>	<b>27.600,00</b>	<b>11.748,25</b>	
<b>Saldo</b>	<b>815 Park- und Gartenanlagen, Kinderspielplätze</b>				<b>-30.233,66</b>	<b>-34.880,00</b>	<b>4.646,34</b>	<b>-30.750,66</b>	<b>-27.600,00</b>	<b>-3.150,66</b>	

		MVAG EH	MVAG FH	QU	Ergebnisrechnung			Finanzierungsrechnung		
					RA 2022	VA 2022	RA - VA	RA 2022	VA 2022	RA - VA
<b>816</b>	<b>Öffentliche Beleuchtung und öffentliche Uhren</b>									
<b>816000</b>	<b>Öffentliche Beleuchtung und öffentliche Uhren</b>									
<b>Mittelaufbringung (Erträge, Einzahlungen)</b>										
2/816000+813000	Erträge aus der Auflösung von Investitionszuschüssen (Kapitaltransfers)		2127		2.852,44	2.850,00	2,44			
<b>Summe Mittelaufbr.</b>	<b>816 Öffentliche Beleuchtung und öffentliche Uhren</b>				<b>2.852,44</b>	<b>2.850,00</b>	<b>2,44</b>	<b>0,00</b>	<b>0,00</b>	<b>0,00</b>
<b>816000</b>	<b>Öffentliche Beleuchtung und öffentliche Uhren</b>									
<b>Mittelverwendung (Aufwendungen, Auszahlungen)</b>										
1/816000-600000	Strom	2222	3222	24	2.149,27	2.600,00	-450,73	2.149,27	2.600,00	-450,73
1/816000-619000	Instandhaltung	2224	3224	24		1.500,00	-1.500,00		1.500,00	-1.500,00
1/816000-680000	Planmäßige Abschreibung	2226			16.747,91	16.750,00	-2,09			
1/816000-720100	Kostenbeiträge (Kostensätze) für Leistungen	2225	3225	24	109,19	1.900,00	-1.790,81	109,19	1.900,00	-1.790,81
<b>Summe Mittelverw.</b>	<b>816 Öffentliche Beleuchtung und öffentliche Uhren</b>				<b>19.006,37</b>	<b>22.750,00</b>	<b>-3.743,63</b>	<b>2.258,46</b>	<b>6.000,00</b>	<b>-3.741,54</b>
<b>Saldo</b>	<b>816 Öffentliche Beleuchtung und öffentliche Uhren</b>				<b>-16.153,93</b>	<b>-19.900,00</b>	<b>3.746,07</b>	<b>-2.258,46</b>	<b>-6.000,00</b>	<b>3.741,54</b>
<b>817</b>	<b>Friedhöfe (einschließlich Einsegnungshallen und Krematorien)</b>									
<b>817000</b>	<b>Friedhöfe</b>									
<b>Mittelaufbringung (Erträge, Einzahlungen)</b>										
2/817000+813000	Erträge aus der Auflösung von Investitionszuschüssen (Kapitaltransfers)		2127		1.067,93	1.070,00	-2,07			
<b>Summe Mittelaufbr.</b>	<b>817 Friedhöfe (einschließlich Einsegnungshallen und Kren</b>				<b>1.067,93</b>	<b>1.070,00</b>	<b>-2,07</b>	<b>0,00</b>	<b>0,00</b>	<b>0,00</b>
	<b>81 Öffentliche Einrichtungen (soweit nicht dem Abschnitt</b>				<b>7.224,84</b>	<b>9.290,00</b>	<b>-2.065,16</b>	<b>8.597,59</b>	<b>2.500,00</b>	<b>6.097,59</b>
<b>817000</b>	<b>Friedhöfe</b>									
<b>Mittelverwendung (Aufwendungen, Auszahlungen)</b>										
1/817000-400000	Geringwertige Gegenstände, Materialien, Ersatzteile	2221	3221	23		100,00	-100,00		100,00	-100,00
1/817000-614000	Instandhaltung der Friedhofskapelle	2224	3224	24		100,00	-100,00		100,00	-100,00
1/817000-619000	Instandhaltung des Friedhofes	2224	3224	24		100,00	-100,00		100,00	-100,00
1/817000-670000	Versicherungen	2222	3222	24	106,18	200,00	-93,82	106,18	200,00	-93,82
1/817000-680000	Planmäßige Abschreibung	2226			1.920,75	1.920,00	0,75			
<b>Summe Mittelverw.</b>	<b>817 Friedhöfe (einschließlich Einsegnungshallen und Kren</b>				<b>2.026,93</b>	<b>2.420,00</b>	<b>-393,07</b>	<b>106,18</b>	<b>500,00</b>	<b>-393,82</b>
	<b>81 Öffentliche Einrichtungen (soweit nicht dem Abschnitt</b>				<b>72.313,74</b>	<b>106.320,00</b>	<b>-34.006,26</b>	<b>71.092,28</b>	<b>77.500,00</b>	<b>-6.407,72</b>
<b>Saldo</b>	<b>817 Friedhöfe (einschließlich Einsegnungshallen und Kren</b>				<b>-959,00</b>	<b>-1.350,00</b>	<b>391,00</b>	<b>-106,18</b>	<b>-500,00</b>	<b>393,82</b>
	<b>81 Öffentliche Einrichtungen (soweit nicht dem Abschnitt</b>				<b>-65.088,90</b>	<b>-97.030,00</b>	<b>31.941,10</b>	<b>-62.494,69</b>	<b>-75.000,00</b>	<b>12.505,31</b>

		MVAG	MVAG	QU	Ergebnisrechnung			Finanzierungsrechnung			
					EH	FH		RA 2022	VA 2022	RA - VA	RA 2022
<b>82</b>	<b>Betriebsähnliche Einrichtungen und Betriebe</b>										
<b>828</b>	<b>Sonstige Märkte</b>										
<b>828000</b>	<b>Märkte</b>										
<b>Mittelaufbringung (Erträge, Einzahlungen)</b>											
2/828000+812000	Marktstandsgebühren	2114	3114	13	45,00	100,00	-55,00	45,00	100,00	-55,00	
2/828000+828000	Rückersätze von Aufwendungen	2116	3116	18	270,00		270,00	270,00		270,00	
<b>Summe Mittelaufbr.</b>	<b>828 Sonstige Märkte</b>				<b>315,00</b>	<b>100,00</b>	<b>215,00</b>	<b>315,00</b>	<b>100,00</b>	<b>215,00</b>	
	<b>82 Betriebsähnliche Einrichtungen und Betriebe</b>				<b>315,00</b>	<b>100,00</b>	<b>215,00</b>	<b>315,00</b>	<b>100,00</b>	<b>215,00</b>	
<b>828000</b>	<b>Märkte</b>										
<b>Mittelverwendung (Aufwendungen, Auszahlungen)</b>											
1/828000-720100	Kostenbeiträge (Kostenersätze) für Leistungen	2225	3225	24	2.521,24	400,00	2.121,24	2.521,24	400,00	2.121,24	
1/828000-728000	Aufwendungen für Kilbe und Advent-Mätze	2225	3225	24	2.743,13	2.800,00	-56,87	2.743,13	2.800,00	-56,87	
<b>Summe Mittelverw.</b>	<b>828 Sonstige Märkte</b>				<b>5.264,37</b>	<b>3.200,00</b>	<b>2.064,37</b>	<b>5.264,37</b>	<b>3.200,00</b>	<b>2.064,37</b>	
	<b>82 Betriebsähnliche Einrichtungen und Betriebe</b>				<b>5.264,37</b>	<b>3.200,00</b>	<b>2.064,37</b>	<b>5.264,37</b>	<b>3.200,00</b>	<b>2.064,37</b>	
<b>Saldo</b>	<b>828 Sonstige Märkte</b>				<b>-4.949,37</b>	<b>-3.100,00</b>	<b>-1.849,37</b>	<b>-4.949,37</b>	<b>-3.100,00</b>	<b>-1.849,37</b>	
	<b>82 Betriebsähnliche Einrichtungen und Betriebe</b>				<b>-4.949,37</b>	<b>-3.100,00</b>	<b>-1.849,37</b>	<b>-4.949,37</b>	<b>-3.100,00</b>	<b>-1.849,37</b>	
<b>84</b>	<b>Liegenschaften, Wohn- und Geschäftsgebäude</b>										
<b>840</b>	<b>Grundbesitz</b>										
<b>840000</b>	<b>Grundbesitz</b>										
<b>Mittelaufbringung (Erträge, Einzahlungen)</b>											
2/840000+811000	Pachte und Anerkennungszinse einschl. Jagdpacht für Grundbesitz	2115	3115	14	11.628,25	8.900,00	2.728,25	11.628,25	8.900,00	2.728,25	
<b>Summe Mittelaufbr.</b>	<b>840 Grundbesitz</b>				<b>11.628,25</b>	<b>8.900,00</b>	<b>2.728,25</b>	<b>11.628,25</b>	<b>8.900,00</b>	<b>2.728,25</b>	
<b>840000</b>	<b>Grundbesitz</b>										
<b>Mittelverwendung (Aufwendungen, Auszahlungen)</b>											
1/840000-610000	Instandhaltung von Grundstücken	2224	3224	24		300,00	-300,00		300,00	-300,00	
1/840000-710000	Abgaben einschließlich Gebühren	2225	3225	24	1.150,64	1.200,00	-49,36	1.150,64	1.200,00	-49,36	
1/840000-729000	Verschiedene Ausgaben	2225	3225	24	407,00	300,00	107,00	407,00	300,00	107,00	
<b>Summe Mittelverw.</b>	<b>840 Grundbesitz</b>				<b>1.557,64</b>	<b>1.800,00</b>	<b>-242,36</b>	<b>1.557,64</b>	<b>1.800,00</b>	<b>-242,36</b>	
<b>Saldo</b>	<b>840 Grundbesitz</b>				<b>10.070,61</b>	<b>7.100,00</b>	<b>2.970,61</b>	<b>10.070,61</b>	<b>7.100,00</b>	<b>2.970,61</b>	



		MVAG EH	MVAG FH	QU	Ergebnisrechnung			Finanzierungsrechnung		
					RA 2022	VA 2022	RA - VA	RA 2022	VA 2022	RA - VA
<b>841</b>	<b>Grundstücksgleiche Rechte</b>									
<b>841000</b>	<b>Grundstücksgleiche Rechte</b>									
<b>Mittelaufbringung (Erträge, Einzahlungen)</b>										
2/841000+811000	Fischereipachte	2115	3115	14	4.612,82	3.700,00	912,82	4.612,82	3.700,00	912,82
<b>Summe Mittelaufbr.</b>	<b>841 Grundstücksgleiche Rechte</b>				<b>4.612,82</b>	<b>3.700,00</b>	<b>912,82</b>	<b>4.612,82</b>	<b>3.700,00</b>	<b>912,82</b>
<b>841000</b>	<b>Grundstücksgleiche Rechte</b>									
<b>Mittelverwendung (Aufwendungen, Auszahlungen)</b>										
1/841000-710000	Abgaben einschließlich Gebühren	2225	3225	24	132,63	300,00	-167,37	132,63	300,00	-167,37
<b>Summe Mittelverw.</b>	<b>841 Grundstücksgleiche Rechte</b>				<b>132,63</b>	<b>300,00</b>	<b>-167,37</b>	<b>132,63</b>	<b>300,00</b>	<b>-167,37</b>
<b>Saldo</b>	<b>841 Grundstücksgleiche Rechte</b>				<b>4.480,19</b>	<b>3.400,00</b>	<b>1.080,19</b>	<b>4.480,19</b>	<b>3.400,00</b>	<b>1.080,19</b>
<b>842</b>	<b>Waldbesitz (soweit nicht bei 866)</b>									
<b>842000</b>	<b>Waldbesitz</b>									
<b>Mittelaufbringung (Erträge, Einzahlungen)</b>										
2/842000+808000	Holzerlöse	2116	3116	16	4.201,75	500,00	3.701,75	4.201,75	500,00	3.701,75
<b>Summe Mittelaufbr.</b>	<b>842 Waldbesitz (soweit nicht bei 866)</b>				<b>4.201,75</b>	<b>500,00</b>	<b>3.701,75</b>	<b>4.201,75</b>	<b>500,00</b>	<b>3.701,75</b>
	<b>84 Liegenschaften, Wohn- und Geschäftsgebäude</b>				<b>20.442,82</b>	<b>13.100,00</b>	<b>7.342,82</b>	<b>20.442,82</b>	<b>13.100,00</b>	<b>7.342,82</b>
<b>842000</b>	<b>Waldbesitz</b>									
<b>Mittelverwendung (Aufwendungen, Auszahlungen)</b>										
1/842000-400000	Pflanzen, geringw. Gegenstände, Materialien, Ersatzteile	2221	3221	23	396,92	200,00	196,92	396,92	200,00	196,92
1/842000-728000	Holzschlagerung durch Unternehmen und Akkordanten	2225	3225	24	5.671,20	2.000,00	3.671,20	5.671,20	2.000,00	3.671,20
<b>Summe Mittelverw.</b>	<b>842 Waldbesitz (soweit nicht bei 866)</b>				<b>6.068,12</b>	<b>2.200,00</b>	<b>3.868,12</b>	<b>6.068,12</b>	<b>2.200,00</b>	<b>3.868,12</b>
	<b>84 Liegenschaften, Wohn- und Geschäftsgebäude</b>				<b>7.758,39</b>	<b>4.300,00</b>	<b>3.458,39</b>	<b>7.758,39</b>	<b>4.300,00</b>	<b>3.458,39</b>
<b>Saldo</b>	<b>842 Waldbesitz (soweit nicht bei 866)</b>				<b>-1.866,37</b>	<b>-1.700,00</b>	<b>-166,37</b>	<b>-1.866,37</b>	<b>-1.700,00</b>	<b>-166,37</b>
	<b>84 Liegenschaften, Wohn- und Geschäftsgebäude</b>				<b>12.684,43</b>	<b>8.800,00</b>	<b>3.884,43</b>	<b>12.684,43</b>	<b>8.800,00</b>	<b>3.884,43</b>

	MVAG	MVAG	QU	Ergebnisrechnung			Finanzierungsrechnung				
				EH	FH		RA 2022	VA 2022	RA - VA	RA 2022	VA 2022
<b>85</b>											
<b>850</b>											
<b>850000</b>											
<b>Betriebe mit marktbestimmter Tätigkeit</b>											
<b>Betriebe der Wasserversorgung</b>											
<b>Betriebe der Wasserversorgung</b>											
<b>Mittelaufbringung (Erträge, Einzahlungen)</b>											
2/850000+300000			3331 33					85.298,02			85.298,02
2/850000+300800			3331 33						10.700,00		-10.700,00
2/850000+301000			3331 33						24.300,00		-24.300,00
2/850000+303200			3331 33					10.551,75			10.551,75
2/850000+307000			3334 34					2.134,13	5.300,00		-3.165,87
2/850000+813000	2127					38.111,73	36.940,00	1.171,73			
2/850000+816000	2114	3114	13			3.719,09	3.500,00	219,09	3.268,89	3.500,00	-231,11
2/850000+852000	2113	3113	12			72.464,03	69.800,00	2.664,03	66.006,27	69.800,00	-3.793,73
2/850000+860800	2121	3121	15			1.461,25	1.200,00	261,25	1.461,25	1.200,00	261,25
<b>Summe Mittelaufbr.</b>	<b>850</b>	<b>Betriebe der Wasserversorgung</b>				<b>115.756,10</b>	<b>111.440,00</b>	<b>4.316,10</b>	<b>168.720,31</b>	<b>114.800,00</b>	<b>53.920,31</b>
<b>850000</b>		<b>Betriebe der Wasserversorgung</b>									
<b>Mittelverwendung (Aufwendungen, Auszahlungen)</b>											
1/850000-004000			3412 40						90.824,53	97.600,00	-6.775,47
1/850000-346100			3614 65						1.142,19	1.200,00	-57,81
1/850000-413000	2221	3221	23				13.500,00	-13.500,00		13.500,00	-13.500,00
1/850000-452000	2221	3221	23			75,27	100,00	-24,73	75,27	100,00	-24,73
1/850000-600000	2222	3222	24			2.146,87	2.700,00	-553,13	2.146,87	2.700,00	-553,13
1/850000-612000	2224	3224	24			532,59	10.000,00	-9.467,41	532,59	10.000,00	-9.467,41
1/850000-614000	2224	3224	24			168,94	700,00	-531,06	168,94	700,00	-531,06
1/850000-616000	2224	3224	24			1.662,72	1.500,00	162,72	2.147,72	1.500,00	647,72
1/850000-617000	2224	3224	24			99,04	100,00	-0,96	99,04	100,00	-0,96
1/850000-631000	2222	3222	24			379,70	300,00	79,70	383,22	300,00	83,22
1/850000-650100	2241	3241	25			17,13	100,00	-82,87	17,13	100,00	-82,87
1/850000-670000	2222	3222	24			683,05	700,00	-16,95	683,05	700,00	-16,95
1/850000-680000	2226					81.354,31	81.000,00	354,31			
1/850000-720100	2225	3225	24			274,77		274,77	274,77		274,77
1/850000-729000	2225	3225	24			2.238,23	2.700,00	-461,77	2.238,23	2.700,00	-461,77
<b>Summe Mittelverw.</b>	<b>850</b>	<b>Betriebe der Wasserversorgung</b>				<b>89.632,62</b>	<b>113.400,00</b>	<b>-23.767,38</b>	<b>100.733,55</b>	<b>131.200,00</b>	<b>-30.466,45</b>
<b>Saldo</b>	<b>850</b>	<b>Betriebe der Wasserversorgung</b>				<b>26.123,48</b>	<b>-1.960,00</b>	<b>28.083,48</b>	<b>67.986,76</b>	<b>-16.400,00</b>	<b>84.386,76</b>

		MVAG	MVAG	QU	Ergebnisrechnung			Finanzierungsrechnung			
					EH	FH		RA 2022	VA 2022	RA - VA	RA 2022
<b>851</b>	<b>Betriebe der Abwasserbeseitigung</b>										
<b>851000</b>	<b>Betriebe der Abwasserbeseitigung</b>										
<b>Mittelaufbringung (Erträge, Einzahlungen)</b>											
2/851000+307100	Anschlußbeiträge		3334	34				2.771,00	10.000,00	-7.229,00	
2/851000+813000	Erträge aus der Auflösung von Investitionszuschüssen (Kapitaltransfers)	2127			28.341,64	27.910,00	431,64				
2/851000+852000	Benützungsgebühren	2113	3113	12	108.021,77	105.000,00	3.021,77	101.871,40	105.000,00	-3.128,60	
<b>Summe Mittelaufbr.</b>	<b>851 Betriebe der Abwasserbeseitigung</b>				<b>136.363,41</b>	<b>132.910,00</b>	<b>3.453,41</b>	<b>104.642,40</b>	<b>115.000,00</b>	<b>-10.357,60</b>	
<b>851000</b>	<b>Betriebe der Abwasserbeseitigung</b>										
<b>Mittelverwendung (Aufwendungen, Auszahlungen)</b>											
1/851000-004000	Abwasserbauten und -anlagen		3412	40				6.914,10		6.914,10	
1/851000-452000	Treibstoffe	2221	3221	23	75,27	100,00	-24,73	75,27	100,00	-24,73	
1/851000-612000	Instandhaltung des Rohrnetzes	2224	3224	24	845,90	3.000,00	-2.154,10	845,90	3.000,00	-2.154,10	
1/851000-617000	Instandhaltung von Fahrzeugen	2224	3224	24	99,04	100,00	-0,96	99,04	100,00	-0,96	
1/851000-670000	Versicherungen	2222	3222	24	221,08	300,00	-78,92	221,08	300,00	-78,92	
1/851000-680000	Planmäßige Abschreibung	2226			33.759,14	33.570,00	189,14				
1/851000-720100	Kostenbeiträge (Kostensätze) für Leistungen	2225	3225	24	387,16	400,00	-12,84	387,16	400,00	-12,84	
1/851000-729000	Verschiedene Ausgaben	2225	3225	24		100,00	-100,00		100,00	-100,00	
1/851000-755100	Betriebskostenanteile an Abwasserverbände	2233	3233	27	39.604,40	38.200,00	1.404,40	39.260,18	38.200,00	1.060,18	
1/851000-755200	Tilgungsanteil an Abwasserverbände BA 2 - 8	2233	3233	27	23.416,89	23.700,00	-283,11	23.416,89	23.700,00	-283,11	
1/851000-755210	Tilgungsanteile an Abwasserverbände BA 15	2233	3233	27	26.185,55	26.000,00	185,55	26.185,55	26.000,00	185,55	
<b>Summe Mittelverw.</b>	<b>851 Betriebe der Abwasserbeseitigung</b>				<b>124.594,43</b>	<b>125.470,00</b>	<b>-875,57</b>	<b>97.405,17</b>	<b>91.900,00</b>	<b>5.505,17</b>	
<b>Saldo</b>	<b>851 Betriebe der Abwasserbeseitigung</b>				<b>11.768,98</b>	<b>7.440,00</b>	<b>4.328,98</b>	<b>7.237,23</b>	<b>23.100,00</b>	<b>-15.862,77</b>	
<b>852</b>	<b>Betriebe der Müllbeseitigung</b>										
<b>852000</b>	<b>Betriebe der Abfallbeseitigung</b>										
<b>Mittelaufbringung (Erträge, Einzahlungen)</b>											
2/852000+808100	Verkauf von Abfallgefäßen (soweit nicht Gebühr)	2116	3116	16	1.409,48	200,00	1.209,48	462,22	200,00	262,22	
2/852000+816600	Kostensätze für Container durch die ARA - AG	2114	3114	13	2.095,59	2.100,00	-4,41	2.092,05	2.100,00	-7,95	
2/852000+829000	Erlöse aus Altstoffverkäufen	2116	3116	18	5.677,50	7.900,00	-2.222,50	5.677,50	7.900,00	-2.222,50	
2/852000+852000	Abfallgebühren	2113	3113	12	54.302,36	45.700,00	8.602,36	53.975,02	45.700,00	8.275,02	
<b>Summe Mittelaufbr.</b>	<b>852 Betriebe der Müllbeseitigung</b>				<b>63.484,93</b>	<b>55.900,00</b>	<b>7.584,93</b>	<b>62.206,79</b>	<b>55.900,00</b>	<b>6.306,79</b>	

		MVAG		QU	Ergebnisrechnung			Finanzierungsrechnung		
		EH	FH		RA 2022	VA 2022	RA - VA	RA 2022	VA 2022	RA - VA
<b>852000</b>	<b>Betriebe der Abfallbeseitigung</b>									
<b>Mittelverwendung (Aufwendungen, Auszahlungen)</b>										
1/852000-413000	Abfallgefäße	2221	3221	23	2.184,81	1.000,00	1.184,81	2.183,38	1.000,00	1.183,38
1/852000-452000	Treibstoffe	2221	3221	23	150,52	100,00	50,52	150,52	100,00	50,52
1/852000-614000	Instandhaltung Müllhäuschen	2224	3224	24		100,00	-100,00		100,00	-100,00
1/852000-617000	Instandhaltung von Fahrzeugen	2224	3224	24	198,06	200,00	-1,94	198,06	200,00	-1,94
1/852000-670000	Versicherungen	2222	3222	24	442,19	500,00	-57,81	442,19	500,00	-57,81
1/852000-680000	Planmäßige Abschreibung	2226			4.048,73	4.050,00	-1,27			
1/852000-720100	Kostenbeiträge (Kostenersätze) für Leistungen	2225	3225	24	6.583,68	3.100,00	3.483,68	6.583,68	3.100,00	3.483,68
1/852000-720200	Beiträge an den Gemeindeverband für Abfallwirtschaft und Umweltschutz	2225	3225	24	2.041,70	1.400,00	641,70	1.361,60	1.400,00	-38,40
1/852000-728000	Entgelte an Abfallentsorgungsunternehmen	2225	3225	24	41.994,94	45.000,00	-3.005,06	42.205,64	45.000,00	-2.794,36
1/852000-729000	Verschiedene Ausgaben	2225	3225	24	382,38	300,00	82,38	654,90	300,00	354,90
1/852000-757000	Zuschüsse an Vereine für Altstoffsammlungen	2234	3234	27	2.284,80	2.700,00	-415,20	1.966,80	2.700,00	-733,20
<b>Summe Mittelverw.</b>	<b>852 Betriebe der Müllbeseitigung</b>				<b>60.311,81</b>	<b>58.450,00</b>	<b>1.861,81</b>	<b>55.746,77</b>	<b>54.400,00</b>	<b>1.346,77</b>
<b>Saldo</b>	<b>852 Betriebe der Müllbeseitigung</b>				<b>3.173,12</b>	<b>-2.550,00</b>	<b>5.723,12</b>	<b>6.460,02</b>	<b>1.500,00</b>	<b>4.960,02</b>
<b>853</b>	<b>Betriebe für die Errichtung und Verwaltung von Wohn- und Geschäftsgebäuden</b>									
<b>853000</b>	<b>Betriebe f. d. Errichtung u. Verw. von Wohn- u. Geschäftsgebäuden</b>									
<b>Mittelaufbringung (Erträge, Einzahlungen)</b>										
2/853000+811000	Mieten und Pachte einschl. Betriebskostenersätzen	2115	3115	14	71.809,17	72.000,00	-190,83	71.809,17	72.000,00	-190,83
2/853000+813000	Erträge aus der Auflösung von Investitionszuschüssen (Kapitaltransfers)	2127			29.912,28	29.910,00	2,28			
<b>Summe Mittelaufbr.</b>	<b>853 Betriebe für die Errichtung und Verwaltung von Wohn-</b>				<b>101.721,45</b>	<b>101.910,00</b>	<b>-188,55</b>	<b>71.809,17</b>	<b>72.000,00</b>	<b>-190,83</b>

		MVAG	MVAG	QU	Ergebnisrechnung			Finanzierungsrechnung			
					EH	FH		RA 2022	VA 2022	RA - VA	RA 2022
<b>853000</b>	<b>Betriebe f. d. Errichtung u. Verw. von Wohn- u. Geschäftsgebäuden</b>										
<b>Mittelverwendung (Aufwendungen, Auszahlungen)</b>											
1/853000-346000	Schuldentilgung Raiba Bizau		3614	65				46.218,31	46.700,00	-481,69	
1/853000-451000	Brennstoffe	2221	3221	23	9.309,78	6.500,00	2.809,78	9.309,78	6.500,00	2.809,78	
1/853000-454000	Reinigungsmittel	2221	3221	23	12,11	600,00	-587,89	12,11	600,00	-587,89	
1/853000-600000	Strom	2222	3222	24	2.688,40	3.200,00	-511,60	2.688,40	3.200,00	-511,60	
1/853000-614000	Instandhaltung Gebäude	2224	3224	24	4.298,56	5.000,00	-701,44	4.361,06	5.000,00	-638,94	
1/853000-650000	Schuldzinsen	2241	3241	25	4.577,07	3.600,00	977,07	4.577,07	3.600,00	977,07	
1/853000-670000	Versicherungen	2222	3222	24	3.828,33	3.700,00	128,33	3.828,33	3.700,00	128,33	
1/853000-680000	Planmäßige Abschreibung	2226			112.480,46	112.480,00	0,46				
1/853000-710000	Abgaben einschl. Gebühren	2225	3225	24	421,73	600,00	-178,27	421,73	600,00	-178,27	
1/853000-720100	Kostenbeiträge (Kostensätze) für Leistungen	2225	3225	24	509,56	1.900,00	-1.390,44	509,56	1.900,00	-1.390,44	
1/853000-729000	Verschiedene Ausgaben	2225	3225	24		500,00	-500,00		500,00	-500,00	
<b>Summe Mittelverw.</b>	<b>853 Betriebe für die Errichtung und Verwaltung von Wohn-</b>				<b>138.126,00</b>	<b>138.080,00</b>	<b>46,00</b>	<b>71.926,35</b>	<b>72.300,00</b>	<b>-373,65</b>	
<b>Saldo</b>	<b>853 Betriebe für die Errichtung und Verwaltung von Wohn-</b>				<b>-36.404,55</b>	<b>-36.170,00</b>	<b>-234,55</b>	<b>-117,18</b>	<b>-300,00</b>	<b>182,82</b>	
<b>859</b>	<b>Sonstige Betriebe mit marktbestimmter Tätigkeit</b>										
<b>859000</b>	<b>Betrieb von Breitbandnetzen</b>										
<b>Mittelaufbringung (Erträge, Einzahlungen)</b>											
2/859000+300000	Kapitaltransfers von Bund, Bundesfonds und Bundeskammern		3331	33				95.879,00	130.000,00	-34.121,00	
2/859000+301000	Kapitaltransfers von Ländern, Landesfonds und Landeskammern		3331	33					52.000,00	-52.000,00	
2/859000+307000	Kapitaltransfers von privaten Haushalten und privaten Organisationen ohne Erwerbszweck und andere		3334	34					78.000,00	-78.000,00	
2/859000+813000	Erträge aus der Auflösung von Investitionszuschüssen (Kapitaltransfers)	2127			2.905,42	3.900,00	-994,58				
<b>Summe Mittelaufbr.</b>	<b>859 Sonstige Betriebe mit marktbestimmter Tätigkeit</b>				<b>2.905,42</b>	<b>3.900,00</b>	<b>-994,58</b>	<b>95.879,00</b>	<b>260.000,00</b>	<b>-164.121,00</b>	
	<b>85 Betriebe mit marktbestimmter Tätigkeit</b>				<b>420.231,31</b>	<b>406.060,00</b>	<b>14.171,31</b>	<b>503.257,67</b>	<b>617.700,00</b>	<b>-114.442,33</b>	
<b>859000</b>	<b>Betrieb von Breitbandnetzen</b>										
<b>Mittelverwendung (Aufwendungen, Auszahlungen)</b>											
1/859000-050000	Errichtung von Glasfaserleitungen		3412	40				27.094,40	260.000,00	-232.905,60	
1/859000-680000	Planmäßige Abschreibung	2226			1.018,01	4.000,00	-2.981,99				
<b>Summe Mittelverw.</b>	<b>859 Sonstige Betriebe mit marktbestimmter Tätigkeit</b>				<b>1.018,01</b>	<b>4.000,00</b>	<b>-2.981,99</b>	<b>27.094,40</b>	<b>260.000,00</b>	<b>-232.905,60</b>	
	<b>85 Betriebe mit marktbestimmter Tätigkeit</b>				<b>413.682,87</b>	<b>439.400,00</b>	<b>-25.717,13</b>	<b>352.906,24</b>	<b>609.800,00</b>	<b>-256.893,76</b>	
<b>Saldo</b>	<b>859 Sonstige Betriebe mit marktbestimmter Tätigkeit</b>				<b>1.887,41</b>	<b>-100,00</b>	<b>1.987,41</b>	<b>68.784,60</b>	<b>0,00</b>	<b>68.784,60</b>	
	<b>85 Betriebe mit marktbestimmter Tätigkeit</b>				<b>6.548,44</b>	<b>-33.340,00</b>	<b>39.888,44</b>	<b>150.351,43</b>	<b>7.900,00</b>	<b>142.451,43</b>	

		MVAG EH	MVAG FH	QU	Ergebnisrechnung			Finanzierungsrechnung		
					RA 2022	VA 2022	RA - VA	RA 2022	VA 2022	RA - VA
<b>87</b>	<b>Wirtschaftliche Unternehmungen</b>									
<b>870</b>	<b>Elektrizitätsversorgung</b>									
<b>870000</b>	<b>Trinkwasserkraftwerk</b>									
<b>Mittelaufbringung (Erträge, Einzahlungen)</b>										
2/870000+810000	Erlöse aus Energieverkäufen	2114	3114	13	46.175,07	16.500,00	29.675,07	40.163,11	16.500,00	23.663,11
<b>Summe Mittelaufbr.</b>	<b>870000 Trinkwasserkraftwerk</b>				<b>46.175,07</b>	<b>16.500,00</b>	<b>29.675,07</b>	<b>40.163,11</b>	<b>16.500,00</b>	<b>23.663,11</b>
<b>870000</b>	<b>Trinkwasserkraftwerk</b>									
<b>Mittelverwendung (Aufwendungen, Auszahlungen)</b>										
1/870000-600000	Strom	2222	3222	24	38,41	100,00	-61,59	38,41	100,00	-61,59
1/870000-616000	Instandhaltung von Maschinen	2224	3224	24	1.764,47	5.000,00	-3.235,53	1.764,47	5.000,00	-3.235,53
1/870000-680000	Planmäßige Abschreibung	2226			11.881,92	11.880,00	1,92			
<b>Summe Mittelverw.</b>	<b>870000 Trinkwasserkraftwerk</b>				<b>13.684,80</b>	<b>16.980,00</b>	<b>-3.295,20</b>	<b>1.802,88</b>	<b>5.100,00</b>	<b>-3.297,12</b>
<b>Saldo</b>	<b>870000 Trinkwasserkraftwerk</b>				<b>32.490,27</b>	<b>-480,00</b>	<b>32.970,27</b>	<b>38.360,23</b>	<b>11.400,00</b>	<b>26.960,23</b>
<b>870100</b>	<b>Neubau Photovoltaikanlage</b>									
<b>Mittelaufbringung (Erträge, Einzahlungen)</b>										
2/870100+810100	Erlöse Photovoltaikanlage	2114	3114	13	334,55	1.800,00	-1.465,45	334,55	1.800,00	-1.465,45
2/870100+813000	Erträge aus der Auflösung von Investitionszuschüssen (Kapitaltransfers)	2127			480,65	480,00	0,65			
<b>Summe Mittelaufbr.</b>	<b>870100 Neubau Photovoltaikanlage</b>				<b>815,20</b>	<b>2.280,00</b>	<b>-1.464,80</b>	<b>334,55</b>	<b>1.800,00</b>	<b>-1.465,45</b>
	<b>870 Elektrizitätsversorgung</b>				<b>46.990,27</b>	<b>18.780,00</b>	<b>28.210,27</b>	<b>40.497,66</b>	<b>18.300,00</b>	<b>22.197,66</b>
<b>870100</b>	<b>Neubau Photovoltaikanlage</b>									
<b>Mittelverwendung (Aufwendungen, Auszahlungen)</b>										
1/870100-600000	Strom	2222	3222	24	14,36	100,00	-85,64	14,36	100,00	-85,64
1/870100-680000	Planmäßige Abschreibung	2226			2.182,68	2.180,00	2,68			
<b>Summe Mittelverw.</b>	<b>870100 Neubau Photovoltaikanlage</b>				<b>2.197,04</b>	<b>2.280,00</b>	<b>-82,96</b>	<b>14,36</b>	<b>100,00</b>	<b>-85,64</b>
<b>Saldo</b>	<b>870100 Neubau Photovoltaikanlage</b>				<b>-1.381,84</b>	<b>0,00</b>	<b>-1.381,84</b>	<b>320,19</b>	<b>1.700,00</b>	<b>-1.379,81</b>
	<b>870 Elektrizitätsversorgung</b>				<b>15.881,84</b>	<b>19.260,00</b>	<b>-3.378,16</b>	<b>1.817,24</b>	<b>5.200,00</b>	<b>-3.382,76</b>
<b>Saldo</b>	<b>870 Elektrizitätsversorgung</b>				<b>31.108,43</b>	<b>-480,00</b>	<b>31.588,43</b>	<b>38.680,42</b>	<b>13.100,00</b>	<b>25.580,42</b>

		MVAG	MVAG	QU	Ergebnisrechnung			Finanzierungsrechnung		
		EH	FH		RA 2022	VA 2022	RA - VA	RA 2022	VA 2022	RA - VA
<b>871</b>	<b>Fernwärmeversorgung</b>									
<b>871100</b>	<b>Heizanlage Gemeindezentrum</b>									
<b>Mittelaufbringung (Erträge, Einzahlungen)</b>										
2/871100+810200	Erlöse Verkauf Wärmeenergie	2114	3114	13	21.720,85	14.500,00	7.220,85	16.907,82	14.500,00	2.407,82
2/871100+813000	Erträge aus der Auflösung von Investitionszuschüssen (Kapitaltransfers)	2127			185,67	190,00	-4,33			
<b>Summe Mittelaufbr.</b>	<b>871100 Heizanlage Gemeindezentrum</b>				<b>21.906,52</b>	<b>14.690,00</b>	<b>7.216,52</b>	<b>16.907,82</b>	<b>14.500,00</b>	<b>2.407,82</b>
	<b>871 Fernwärmeversorgung</b>				<b>21.906,52</b>	<b>14.690,00</b>	<b>7.216,52</b>	<b>16.907,82</b>	<b>14.500,00</b>	<b>2.407,82</b>
	<b>87 Wirtschaftliche Unternehmungen</b>				<b>68.896,79</b>	<b>33.470,00</b>	<b>35.426,79</b>	<b>57.405,48</b>	<b>32.800,00</b>	<b>24.605,48</b>
<b>871100</b>	<b>Heizanlage Gemeindezentrum</b>									
<b>Mittelverwendung (Aufwendungen, Auszahlungen)</b>										
1/871100-451000	Brennstoffe	2221	3221	23	10.243,95	11.000,00	-756,05	10.243,95	11.000,00	-756,05
1/871100-600000	Strom	2222	3222	24	500,00	500,00		500,00	500,00	
1/871100-616000	Instandhaltung der Heizanlage	2224	3224	24	2.730,30	2.000,00	730,30	2.634,30	2.000,00	634,30
1/871100-680000	Planmäßige Abschreibung	2226			7.437,83	7.440,00	-2,17			
1/871100-720100	Kostenbeiträge (Kostensätze) für Leistungen	2225	3225	24	1.387,44	200,00	1.187,44	1.387,44	200,00	1.187,44
<b>Summe Mittelverw.</b>	<b>871100 Heizanlage Gemeindezentrum</b>				<b>22.299,52</b>	<b>21.140,00</b>	<b>1.159,52</b>	<b>14.765,69</b>	<b>13.700,00</b>	<b>1.065,69</b>
<b>Saldo</b>	<b>871100 Heizanlage Gemeindezentrum</b>				<b>-393,00</b>	<b>-6.450,00</b>	<b>6.057,00</b>	<b>2.142,13</b>	<b>800,00</b>	<b>1.342,13</b>
	<b>871 Fernwärmeversorgung</b>				<b>22.299,52</b>	<b>21.140,00</b>	<b>1.159,52</b>	<b>14.765,69</b>	<b>13.700,00</b>	<b>1.065,69</b>
	<b>87 Wirtschaftliche Unternehmungen</b>				<b>38.181,36</b>	<b>40.400,00</b>	<b>-2.218,64</b>	<b>16.582,93</b>	<b>18.900,00</b>	<b>-2.317,07</b>
<b>Saldo</b>	<b>871 Fernwärmeversorgung</b>				<b>-393,00</b>	<b>-6.450,00</b>	<b>6.057,00</b>	<b>2.142,13</b>	<b>800,00</b>	<b>1.342,13</b>
	<b>87 Wirtschaftliche Unternehmungen</b>				<b>30.715,43</b>	<b>-6.930,00</b>	<b>37.645,43</b>	<b>40.822,55</b>	<b>13.900,00</b>	<b>26.922,55</b>
<b>89</b>	<b>Wirtschaftliche Unternehmungen (Fortsetzung)</b>									
<b>899</b>	<b>Sonstige wirtschaftliche Unternehmungen</b>									
<b>899000</b>	<b>Wirtschaftliche Unternehmen G.-Wölfle-Saal</b>									
<b>Mittelaufbringung (Erträge, Einzahlungen)</b>										
2/899000+813000	Erträge aus der Auflösung von Investitionszuschüssen (Kapitaltransfers)	2127			9.196,76	9.200,00	-3,24			
2/899000+852000	Saalbenutzungsgebühren	2113	3113	12	3.060,42	3.200,00	-139,58	1.511,67	3.200,00	-1.688,33
<b>Summe Mittelaufbr.</b>	<b>899 Sonstige wirtschaftliche Unternehmungen</b>				<b>12.257,18</b>	<b>12.400,00</b>	<b>-142,82</b>	<b>1.511,67</b>	<b>3.200,00</b>	<b>-1.688,33</b>
	<b>89 Wirtschaftliche Unternehmungen (Fortsetzung)</b>				<b>12.257,18</b>	<b>12.400,00</b>	<b>-142,82</b>	<b>1.511,67</b>	<b>3.200,00</b>	<b>-1.688,33</b>
	<b>8 Dienstleistungen</b>				<b>529.367,94</b>	<b>474.420,00</b>	<b>54.947,94</b>	<b>591.530,23</b>	<b>669.400,00</b>	<b>-77.869,77</b>

		MVAG	MVAG	QU	Ergebnisrechnung			Finanzierungsrechnung			
					EH	FH		RA 2022	VA 2022	RA - VA	RA 2022
<b>899000</b>	<b>Wirtschaftliche Unternehmen G.-Wölfle-Saal</b>										
<b>Mittelverwendung (Aufwendungen, Auszahlungen)</b>											
1/899000-042000	Einrichtungs- und Gebrauchsgegenstände		3415	41				1.240,82	1.400,00	-159,18	
1/899000-400000	Geringw. Gegenstände, Materialien, Ersatzteile	2221	3221	23	515,30	700,00	-184,70	507,50	700,00	-192,50	
1/899000-451000	Brennstoffe	2221	3221	23	1.617,11	1.600,00	17,11	1.617,11	1.600,00	17,11	
1/899000-454000	Reinigungsmittel	2221	3221	23	273,96	800,00	-526,04	273,96	800,00	-526,04	
1/899000-600000	Strom	2222	3222	24	1.118,97	1.800,00	-681,03	1.118,97	1.800,00	-681,03	
1/899000-614000	Instandhaltung Gebäude	2224	3224	24	3.048,80	700,00	2.348,80	3.048,80	700,00	2.348,80	
1/899000-618000	Instandhaltung Einrichtung	2224	3224	24	465,40	600,00	-134,60	132,60	600,00	-467,40	
1/899000-631000	Telefon (ISDN-Anschluß)	2222	3222	24	229,75	200,00	29,75	233,41	200,00	33,41	
1/899000-670000	Versicherungen	2222	3222	24	1.435,36	1.500,00	-64,64	1.435,36	1.500,00	-64,64	
1/899000-680000	Planmäßige Abschreibung	2226			25.173,14	25.200,00	-26,86				
1/899000-711000	Wasser- u. Kanalgebühren	2225	3225	24		400,00	-400,00		400,00	-400,00	
1/899000-720100	Kostenbeiträge (Kostenersätze) für Leistungen	2225	3225	24	9.074,57	5.600,00	3.474,57	9.074,57	5.600,00	3.474,57	
1/899000-729000	Verschiedene Ausgaben	2225	3225	24		100,00	-100,00		100,00	-100,00	
<b>Summe Mittelverw.</b>	<b>899 Sonstige wirtschaftliche Unternehmungen</b>				<b>42.952,36</b>	<b>39.200,00</b>	<b>3.752,36</b>	<b>18.683,10</b>	<b>15.400,00</b>	<b>3.283,10</b>	
	<b>89 Wirtschaftliche Unternehmungen (Fortsetzung)</b>				<b>42.952,36</b>	<b>39.200,00</b>	<b>3.752,36</b>	<b>18.683,10</b>	<b>15.400,00</b>	<b>3.283,10</b>	
	<b>8 Dienstleistungen</b>				<b>580.153,09</b>	<b>632.820,00</b>	<b>-52.666,91</b>	<b>472.287,31</b>	<b>729.100,00</b>	<b>-256.812,69</b>	
<b>Saldo</b>	<b>899 Sonstige wirtschaftliche Unternehmungen</b>				<b>-30.695,18</b>	<b>-26.800,00</b>	<b>-3.895,18</b>	<b>-17.171,43</b>	<b>-12.200,00</b>	<b>-4.971,43</b>	
	<b>89 Wirtschaftliche Unternehmungen (Fortsetzung)</b>				<b>-30.695,18</b>	<b>-26.800,00</b>	<b>-3.895,18</b>	<b>-17.171,43</b>	<b>-12.200,00</b>	<b>-4.971,43</b>	
	<b>8 Dienstleistungen</b>				<b>-50.785,15</b>	<b>-158.400,00</b>	<b>107.614,85</b>	<b>119.242,92</b>	<b>-59.700,00</b>	<b>178.942,92</b>	



		MVAG	MVAG	QU	Ergebnisrechnung			Finanzierungsrechnung		
		EH	FH		RA 2022	VA 2022	RA - VA	RA 2022	VA 2022	RA - VA
<b>9 Finanzwirtschaft</b>										
<b>91</b>	<b>Kapitalvermögen und Stiftungen ohne eigene Rechtspersönlichkeit</b>									
<b>910</b>	<b>Geldverkehr</b>									
<b>910000</b>	<b>Kapitalvermögen</b>									
<b>Mittelaufbringung (Erträge, Einzahlungen)</b>										
2/910000+823000	Zinsen von Einlagen bei Geldinstituten	2131	3131	14	713,22	700,00	13,22	713,22	700,00	13,22
<b>Summe Mittelaufbr.</b>	<b>910</b>	<b>Geldverkehr</b>			<b>713,22</b>	<b>700,00</b>	<b>13,22</b>	<b>713,22</b>	<b>700,00</b>	<b>13,22</b>
	<b>91</b>	<b>Kapitalvermögen und Stiftungen ohne eigene Rechtsp</b>			<b>713,22</b>	<b>700,00</b>	<b>13,22</b>	<b>713,22</b>	<b>700,00</b>	<b>13,22</b>
<b>910000</b>	<b>Kapitalvermögen</b>									
<b>Mittelverwendung (Aufwendungen, Auszahlungen)</b>										
1/910000-650000	Zinsen für Kredite in laufender Rechnung	2241	3241	25	15,77	100,00	-84,23	15,77	100,00	-84,23
1/910000-659000	Buchungs- und Bankspesen	2244	3244	24	1.848,35	1.200,00	648,35	1.848,35	1.200,00	648,35
1/910000-710000	Kapitalertragssteuer	2225	3225	24	178,31	400,00	-221,69	178,31	400,00	-221,69
<b>Summe Mittelverw.</b>	<b>910</b>	<b>Geldverkehr</b>			<b>2.042,43</b>	<b>1.700,00</b>	<b>342,43</b>	<b>2.042,43</b>	<b>1.700,00</b>	<b>342,43</b>
	<b>91</b>	<b>Kapitalvermögen und Stiftungen ohne eigene Rechtsp</b>			<b>2.042,43</b>	<b>1.700,00</b>	<b>342,43</b>	<b>2.042,43</b>	<b>1.700,00</b>	<b>342,43</b>
<b>Saldo</b>	<b>910</b>	<b>Geldverkehr</b>			<b>-1.329,21</b>	<b>-1.000,00</b>	<b>-329,21</b>	<b>-1.329,21</b>	<b>-1.000,00</b>	<b>-329,21</b>
	<b>91</b>	<b>Kapitalvermögen und Stiftungen ohne eigene Rechtsp</b>			<b>-1.329,21</b>	<b>-1.000,00</b>	<b>-329,21</b>	<b>-1.329,21</b>	<b>-1.000,00</b>	<b>-329,21</b>
<b>92</b>	<b>Öffentliche Abgaben</b>									
<b>920</b>	<b>Ausschließliche Gemeindeabgaben</b>									
<b>920000</b>	<b>Ausschließliche Gemeindeabgaben</b>									
<b>Mittelaufbringung (Erträge, Einzahlungen)</b>										
2/920000+830000	Grundsteuer von den land- und forstwirtschaftlichen Betrieben	2111	3111	10	2.947,80	2.900,00	47,80	3.604,60	2.900,00	704,60
2/920000+831000	Grundsteuer von den Grundstücken	2111	3111	10	85.729,78	87.200,00	-1.470,22	103.366,95	87.200,00	16.166,95
2/920000+833000	Kommunalsteuer	2111	3111	10	267.167,68	210.000,00	57.167,68	259.959,85	210.000,00	49.959,85
2/920000+834000	Gästetaxen	2111	3111	10	27.062,40	19.000,00	8.062,40	24.844,21	19.000,00	5.844,21
2/920000+834100	Tourismusbeiträge	2111	3111	10	20.918,21	16.000,00	4.918,21	20.653,89	16.000,00	4.653,89
2/920000+838000	Hundesteuer	2111	3111	10	1.920,00	1.500,00	420,00	1.485,00	1.500,00	-15,00
2/920000+842000	Zweitwohnsitzabgabe	2111	3111	10	9.609,80	8.500,00	1.109,80	7.355,62	8.500,00	-1.144,38
2/920000+849000	Nebenanprüche nach dem Abgabenverfahrensgesetz	2111	3111	10		100,00	-100,00	26,19	100,00	-73,81
2/920000+854200	Feuerwehrendienstersatzsteuer	2111	3111	10	381,91	400,00	-18,09	358,18	400,00	-41,82
2/920000+854300	Hand- und Zugdienste	2111	3111	10	18.744,64	17.000,00	1.744,64	16.339,96	17.000,00	-660,04
2/920000+856000	Verwaltungsabgaben	2111	3111	10	3.777,20	3.500,00	277,20	2.642,50	3.500,00	-857,50
<b>Summe Mittelaufbr.</b>	<b>920</b>	<b>Ausschließliche Gemeindeabgaben</b>			<b>438.259,42</b>	<b>366.100,00</b>	<b>72.159,42</b>	<b>440.636,95</b>	<b>366.100,00</b>	<b>74.536,95</b>

		MVAG EH	MVAG FH	QU	Ergebnisrechnung			Finanzierungsrechnung			
					RA 2022	VA 2022	RA - VA	RA 2022	VA 2022	RA - VA	
<b>920000</b>	<b>Ausschließliche Gemeindeabgaben</b>										
<b>Mittelverwendung (Aufwendungen, Auszahlungen)</b>											
Summe Mittelverw.	920	Ausschließliche Gemeindeabgaben			0,00	0,00	0,00	0,00	0,00	0,00	
Saldo	920	Ausschließliche Gemeindeabgaben			438.259,42	366.100,00	72.159,42	440.636,95	366.100,00	74.536,95	
<b>921</b>	<b>Zwischen Ländern und Gemeinden geteilte Abgaben</b>										
<b>921000</b>	<b>Zwischen Land und Gemeinde geteilte Abgaben</b>										
<b>Mittelaufbringung (Erträge, Einzahlungen)</b>											
2/921000+855000		Naturschutzabgabe	2111	3111	10		300,00	-300,00		300,00	-300,00
Summe Mittelaufbr.	921	Zwischen Ländern und Gemeinden geteilte Abgaben			0,00	300,00	-300,00	0,00	300,00	-300,00	
<b>921000</b>	<b>Zwischen Land und Gemeinde geteilte Abgaben</b>										
<b>Mittelverwendung (Aufwendungen, Auszahlungen)</b>											
Summe Mittelverw.	921	Zwischen Ländern und Gemeinden geteilte Abgaben			0,00	0,00	0,00	0,00	0,00	0,00	
Saldo	921	Zwischen Ländern und Gemeinden geteilte Abgaben			0,00	300,00	-300,00	0,00	300,00	-300,00	
<b>925</b>	<b>Ertragsanteile an gemeinschaftlichen Bundesabgaben</b>										
<b>925000</b>	<b>Ertragsanteile an gemeinschaftl. Bundesabgaben</b>										
<b>Mittelaufbringung (Erträge, Einzahlungen)</b>											
2/925000+859800		Ertragsanteile gemäß FAG	2112	3112	11	1.322.774,00	1.175.000,00	147.774,00	1.322.774,00	1.175.000,00	147.774,00
Summe Mittelaufbr.	925	Ertragsanteile an gemeinschaftlichen Bundesabgaben			1.322.774,00	1.175.000,00	147.774,00	1.322.774,00	1.175.000,00	147.774,00	
	92	Öffentliche Abgaben			1.761.033,42	1.541.400,00	219.633,42	1.763.410,95	1.541.400,00	222.010,95	
<b>925000</b>	<b>Ertragsanteile an gemeinschaftl. Bundesabgaben</b>										
<b>Mittelverwendung (Aufwendungen, Auszahlungen)</b>											
Summe Mittelverw.	925	Ertragsanteile an gemeinschaftlichen Bundesabgaben			0,00	0,00	0,00	0,00	0,00	0,00	
	92	Öffentliche Abgaben			0,00	0,00	0,00	0,00	0,00	0,00	
Saldo	925	Ertragsanteile an gemeinschaftlichen Bundesabgaben			1.322.774,00	1.175.000,00	147.774,00	1.322.774,00	1.175.000,00	147.774,00	
	92	Öffentliche Abgaben			1.761.033,42	1.541.400,00	219.633,42	1.763.410,95	1.541.400,00	222.010,95	
<b>93</b>	<b>Umlagen</b>										
<b>930</b>	<b>Landesumlage</b>										
<b>930000</b>	<b>Landesumlage</b>										
<b>Mittelaufbringung (Erträge, Einzahlungen)</b>											
Summe Mittelaufbr.	930	Landesumlage			0,00	0,00	0,00	0,00	0,00	0,00	
	93	Umlagen			0,00	0,00	0,00	0,00	0,00	0,00	

		MVAG EH	MVAG FH	QU	Ergebnisrechnung			Finanzierungsrechnung		
					RA 2022	VA 2022	RA - VA	RA 2022	VA 2022	RA - VA
<b>930000</b>	<b>Landesumlage</b>									
<b>Mittelverwendung (Aufwendungen, Auszahlungen)</b>										
1/930000-751000	Landesumlage	2231	3231	26	81.826,00	73.300,00	8.526,00	81.826,00	73.300,00	8.526,00
<b>Summe Mittelverw.</b>	<b>930 Landesumlage</b>				<b>81.826,00</b>	<b>73.300,00</b>	<b>8.526,00</b>	<b>81.826,00</b>	<b>73.300,00</b>	<b>8.526,00</b>
	<b>93 Umlagen</b>				<b>81.826,00</b>	<b>73.300,00</b>	<b>8.526,00</b>	<b>81.826,00</b>	<b>73.300,00</b>	<b>8.526,00</b>
<b>Saldo</b>	<b>930 Landesumlage</b>				<b>-81.826,00</b>	<b>-73.300,00</b>	<b>-8.526,00</b>	<b>-81.826,00</b>	<b>-73.300,00</b>	<b>-8.526,00</b>
	<b>93 Umlagen</b>				<b>-81.826,00</b>	<b>-73.300,00</b>	<b>-8.526,00</b>	<b>-81.826,00</b>	<b>-73.300,00</b>	<b>-8.526,00</b>
<b>94</b>	<b>Finanzzuweisungen und Zuschüsse</b>									
<b>940</b>	<b>Bedarfszuweisungen</b>									
<b>940000</b>	<b>Bedarfszuweisungen</b>									
<b>Mittelaufbringung (Erträge, Einzahlungen)</b>										
2/940000+861000	Schlüsselmäßige Bedarfszuweisungen	2121	3121	15	208.373,00	190.700,00	17.673,00	208.373,00	190.700,00	17.673,00
<b>Summe Mittelaufbr.</b>	<b>940 Bedarfszuweisungen</b>				<b>208.373,00</b>	<b>190.700,00</b>	<b>17.673,00</b>	<b>208.373,00</b>	<b>190.700,00</b>	<b>17.673,00</b>
<b>940000</b>	<b>Bedarfszuweisungen</b>									
<b>Mittelverwendung (Aufwendungen, Auszahlungen)</b>										
<b>Summe Mittelverw.</b>	<b>940 Bedarfszuweisungen</b>				<b>0,00</b>	<b>0,00</b>	<b>0,00</b>	<b>0,00</b>	<b>0,00</b>	<b>0,00</b>
<b>Saldo</b>	<b>940 Bedarfszuweisungen</b>				<b>208.373,00</b>	<b>190.700,00</b>	<b>17.673,00</b>	<b>208.373,00</b>	<b>190.700,00</b>	<b>17.673,00</b>
<b>941</b>	<b>Sonstige Finanzzuweisungen nach dem FAG</b>									
<b>941000</b>	<b>Finanzzuweisungen und Zuschüsse</b>									
<b>Mittelaufbringung (Erträge, Einzahlungen)</b>										
2/941000+860200	Finanzzuweisungen des Bundes für ÖPNV	2121	3121	15		1.800,00	-1.800,00		1.800,00	-1.800,00
2/941000+860600	Finanzzuweisungen gem. § 24 FAG	2121	3121	15	6.140,00	6.100,00	40,00	6.140,00	6.100,00	40,00
<b>Summe Mittelaufbr.</b>	<b>941 Sonstige Finanzzuweisungen nach dem FAG</b>				<b>6.140,00</b>	<b>7.900,00</b>	<b>-1.760,00</b>	<b>6.140,00</b>	<b>7.900,00</b>	<b>-1.760,00</b>
	<b>94 Finanzzuweisungen und Zuschüsse</b>				<b>214.513,00</b>	<b>198.600,00</b>	<b>15.913,00</b>	<b>214.513,00</b>	<b>198.600,00</b>	<b>15.913,00</b>
	<b>9 Finanzwirtschaft</b>				<b>1.976.259,64</b>	<b>1.740.700,00</b>	<b>235.559,64</b>	<b>1.978.637,17</b>	<b>1.740.700,00</b>	<b>237.937,17</b>
<b>941000</b>	<b>Finanzzuweisungen und Zuschüsse</b>									
<b>Mittelverwendung (Aufwendungen, Auszahlungen)</b>										
<b>Summe Mittelverw.</b>	<b>941 Sonstige Finanzzuweisungen nach dem FAG</b>				<b>0,00</b>	<b>0,00</b>	<b>0,00</b>	<b>0,00</b>	<b>0,00</b>	<b>0,00</b>
	<b>94 Finanzzuweisungen und Zuschüsse</b>				<b>0,00</b>	<b>0,00</b>	<b>0,00</b>	<b>0,00</b>	<b>0,00</b>	<b>0,00</b>
	<b>9 Finanzwirtschaft</b>				<b>83.868,43</b>	<b>75.000,00</b>	<b>8.868,43</b>	<b>83.868,43</b>	<b>75.000,00</b>	<b>8.868,43</b>
<b>Saldo</b>	<b>941 Sonstige Finanzzuweisungen nach dem FAG</b>				<b>6.140,00</b>	<b>7.900,00</b>	<b>-1.760,00</b>	<b>6.140,00</b>	<b>7.900,00</b>	<b>-1.760,00</b>
	<b>94 Finanzzuweisungen und Zuschüsse</b>				<b>214.513,00</b>	<b>198.600,00</b>	<b>15.913,00</b>	<b>214.513,00</b>	<b>198.600,00</b>	<b>15.913,00</b>
	<b>9 Finanzwirtschaft</b>				<b>1.892.391,21</b>	<b>1.665.700,00</b>	<b>226.691,21</b>	<b>1.894.768,74</b>	<b>1.665.700,00</b>	<b>229.068,74</b>

	MVAG	MVAG	QU	Ergebnisrechnung			Finanzierungsrechnung		
	EH	FH		RA 2022	VA 2022	RA - VA	RA 2022	VA 2022	RA - VA
<b>Gesamtsumme Mittelaufbringung</b>				<b>3.108.752,12</b>	<b>2.765.950,00</b>	<b>342.802,12</b>	<b>3.096.167,32</b>	<b>2.996.600,00</b>	<b>99.567,32</b>
<b>Gesamtsumme Mittelverwendung</b>				<b>2.839.243,66</b>	<b>2.922.970,00</b>	<b>-83.726,34</b>	<b>2.547.612,42</b>	<b>2.966.000,00</b>	<b>-418.387,58</b>
<b>Gesamtsaldo</b>				<b>269.508,46</b>	<b>-157.020,00</b>	<b>426.528,46</b>	<b>548.554,90</b>	<b>30.600,00</b>	<b>517.954,90</b>

Nachweis der Investitionstätigkeit



Vorhaben	Vorhabensbezeichnung		RA 2022	VA 2022	RA - VA	RA Vorjahre	RA Gesamt
Konto	Bezeichnung						
<b>1000001</b>	<b>Umbau/Neubau Feuerwehrhaus (2020 bis 2022)</b>						
	<b>Auszahlungen - Investitionen - Mittelverwendung</b>		<b>1.063,55</b>	<b>100.000,00</b>	<b>-98.936,45</b>	<b>18.837,42</b>	<b>19.900,97</b>
	<b>Anschaffungs- oder Herstellungskosten</b>		<b>1.063,55</b>	<b>100.000,00</b>	<b>-98.936,45</b>	<b>18.837,42</b>	<b>19.900,97</b>
	1/163000-061000	Im Bau befindliche Gebäude und Bauten	1.063,55	100.000,00	-98.936,45	18.837,42	19.900,97
	<b>Einzahlungen - Finanzierung - Mittelaufbringung</b>		<b>0,00</b>	<b>0,00</b>	<b>0,00</b>	<b>0,00</b>	<b>0,00</b>
	<b>Mittel aus Geldfluss aus der operativen Gebarung</b>		<b>0,00</b>	<b>0,00</b>	<b>0,00</b>	<b>0,00</b>	<b>0,00</b>
	<b>Bedarfszuweisungen/KTZ</b>		<b>0,00</b>	<b>0,00</b>	<b>0,00</b>	<b>0,00</b>	<b>0,00</b>
	<b>Haushaltsrücklagen/Zahlungsmittelreserven</b>		<b>0,00</b>	<b>0,00</b>	<b>0,00</b>	<b>0,00</b>	<b>0,00</b>
	<b>Sonstige Kapitaltransfers und Subventionen</b>		<b>0,00</b>	<b>0,00</b>	<b>0,00</b>	<b>0,00</b>	<b>0,00</b>
	<b>Darlehen</b>		<b>0,00</b>	<b>0,00</b>	<b>0,00</b>	<b>0,00</b>	<b>0,00</b>
	<b>Finanzierungsleasing</b>		<b>0,00</b>	<b>0,00</b>	<b>0,00</b>	<b>0,00</b>	<b>0,00</b>
	<b>Veräußerung langfristiges Vermögen und sonstiges</b>		<b>0,00</b>	<b>0,00</b>	<b>0,00</b>	<b>0,00</b>	<b>0,00</b>
<b>Finanzierungsergebnis 1000001</b>			<b>-1.063,55</b>	<b>-100.000,00</b>	<b>98.936,45</b>	<b>-18.837,42</b>	<b>-19.900,97</b>
	offene Verbindlichkeiten		35,84				
	offene Forderungen		0,00				
<b>1000003</b>	<b>Sanierung Wasserversorgung (2021 bis 2025)</b>						
	<b>Auszahlungen - Investitionen - Mittelverwendung</b>		<b>90.824,53</b>	<b>97.600,00</b>	<b>-6.775,47</b>	<b>136.685,28</b>	<b>227.509,81</b>
	<b>Anschaffungs- oder Herstellungskosten</b>		<b>90.824,53</b>	<b>97.600,00</b>	<b>-6.775,47</b>	<b>136.685,28</b>	<b>227.509,81</b>
	1/850000-004000	Wasser- und Abwasserbauten und -anlagen	90.824,53	97.600,00	-6.775,47	136.685,28	227.509,81
	<b>Einzahlungen - Finanzierung - Mittelaufbringung</b>		<b>0,00</b>	<b>24.300,00</b>	<b>-24.300,00</b>	<b>94.697,19</b>	<b>94.697,19</b>
	<b>Mittel aus Geldfluss aus der operativen Gebarung</b>		<b>0,00</b>	<b>0,00</b>	<b>0,00</b>	<b>0,00</b>	<b>0,00</b>
	<b>Bedarfszuweisungen/KTZ</b>		<b>0,00</b>	<b>24.300,00</b>	<b>-24.300,00</b>	<b>94.697,19</b>	<b>94.697,19</b>
	2/850000+301000	Beiträge des Landes		24.300,00	-24.300,00	94.697,19	94.697,19
	<b>Haushaltsrücklagen/Zahlungsmittelreserven</b>		<b>0,00</b>	<b>0,00</b>	<b>0,00</b>	<b>0,00</b>	<b>0,00</b>
	<b>Sonstige Kapitaltransfers und Subventionen</b>		<b>0,00</b>	<b>0,00</b>	<b>0,00</b>	<b>0,00</b>	<b>0,00</b>
	<b>Darlehen</b>		<b>0,00</b>	<b>0,00</b>	<b>0,00</b>	<b>0,00</b>	<b>0,00</b>
	<b>Finanzierungsleasing</b>		<b>0,00</b>	<b>0,00</b>	<b>0,00</b>	<b>0,00</b>	<b>0,00</b>
	<b>Veräußerung langfristiges Vermögen und sonstiges</b>		<b>0,00</b>	<b>0,00</b>	<b>0,00</b>	<b>0,00</b>	<b>0,00</b>
<b>Finanzierungsergebnis 1000003</b>			<b>-90.824,53</b>	<b>-73.300,00</b>	<b>-17.524,53</b>	<b>-41.988,09</b>	<b>-132.812,62</b>
	offene Verbindlichkeiten		0,00				
	offene Forderungen		0,00				

Vorhaben	Vorhabensbezeichnung		RA 2022	VA 2022	RA - VA	RA Vorjahre	RA Gesamt
Konto	Bezeichnung						
<b>1000004</b>	<b>Umbau Geschiebesperren (2021 bis 2024)</b>						
	<b>Auszahlungen - Investitionen - Mittelverwendung</b>		<b>19.000,00</b>	<b>95.000,00</b>	<b>-76.000,00</b>	<b>0,00</b>	<b>19.000,00</b>
	<b>Anschaffungs- oder Herstellungskosten</b>		<b>19.000,00</b>	<b>95.000,00</b>	<b>-76.000,00</b>	<b>0,00</b>	<b>19.000,00</b>
	1/633000-280000 Geleistete Anzahlungen für Anlagen		19.000,00	95.000,00	-76.000,00		19.000,00
	<b>Einzahlungen - Finanzierung - Mittelaufbringung</b>		<b>0,00</b>	<b>80.000,00</b>	<b>-80.000,00</b>	<b>0,00</b>	<b>0,00</b>
	<b>Mittel aus Geldfluss aus der operativen Gebarung</b>		<b>0,00</b>	<b>0,00</b>	<b>0,00</b>	<b>0,00</b>	<b>0,00</b>
	<b>Bedarfszuweisungen/KTZ</b>		<b>0,00</b>	<b>80.000,00</b>	<b>-80.000,00</b>	<b>0,00</b>	<b>0,00</b>
	2/633000+301000 Kapitaltransfers von Ländern, Landesfonds und Landeskammern			80.000,00	-80.000,00		
	<b>Haushaltsrücklagen/Zahlungsmittelreserven</b>		<b>0,00</b>	<b>0,00</b>	<b>0,00</b>	<b>0,00</b>	<b>0,00</b>
	<b>Sonstige Kapitaltransfers und Subventionen</b>		<b>0,00</b>	<b>0,00</b>	<b>0,00</b>	<b>0,00</b>	<b>0,00</b>
	<b>Darlehen</b>		<b>0,00</b>	<b>0,00</b>	<b>0,00</b>	<b>0,00</b>	<b>0,00</b>
	<b>Finanzierungsleasing</b>		<b>0,00</b>	<b>0,00</b>	<b>0,00</b>	<b>0,00</b>	<b>0,00</b>
	<b>Veräußerung langfristiges Vermögen und sonstiges</b>		<b>0,00</b>	<b>0,00</b>	<b>0,00</b>	<b>0,00</b>	<b>0,00</b>
<b>Finanzierungsergebnis 1000004</b>			<b>-19.000,00</b>	<b>-15.000,00</b>	<b>-4.000,00</b>	<b>0,00</b>	<b>-19.000,00</b>
	offene Verbindlichkeiten		0,00				
	offene Forderungen		0,00				



<b>Salden Finanzierungsergebnisse</b>		<b>RA 2022</b>	<b>VA 2022</b>	<b>RA - VA</b>	<b>RA Vorjahre</b>	<b>RA Gesamt</b>
1000001	Umbau/Neubau Feuerwehrhaus (2020 bis 2022)					
	Auszahlungen - Investitionen - Mittelverwendung	1.063,55	100.000,00	-98.936,45	18.837,42	19.900,97
	Einzahlungen - Finanzierung - Mittelherkunft	0,00	0,00	0,00	0,00	0,00
		-1.063,55	-100.000,00	98.936,45	-18.837,42	-19.900,97
	offene Verbindlichkeiten	35,84				
	offene Forderungen	0,00				
1000003	Sanierung Wasserversorgung (2021 bis 2025)					
	Auszahlungen - Investitionen - Mittelverwendung	90.824,53	97.600,00	-6.775,47	136.685,28	227.509,81
	Einzahlungen - Finanzierung - Mittelherkunft	0,00	24.300,00	-24.300,00	94.697,19	94.697,19
		-90.824,53	-73.300,00	-17.524,53	-41.988,09	-132.812,62
	offene Verbindlichkeiten	0,00				
	offene Forderungen	0,00				
1000004	Umbau Geschiebesperren (2021 bis 2024)					
	Auszahlungen - Investitionen - Mittelverwendung	19.000,00	95.000,00	-76.000,00	0,00	19.000,00
	Einzahlungen - Finanzierung - Mittelherkunft	0,00	80.000,00	-80.000,00	0,00	0,00
		-19.000,00	-15.000,00	-4.000,00	0,00	-19.000,00
	offene Verbindlichkeiten	0,00				
	offene Forderungen	0,00				
<b>Saldo Investive Einzelvorhaben</b>		<b>-110.888,08</b>	<b>-188.300,00</b>	<b>77.411,92</b>	<b>-60.825,51</b>	<b>-171.713,59</b>
	offene Verbindlichkeiten	35,84				
	offene Forderungen	0,00				
<b>Saldo der gesamten Investitionstätigkeit</b>		<b>-110.888,08</b>	<b>-188.300,00</b>	<b>77.411,92</b>	<b>-60.825,51</b>	<b>-171.713,59</b>
	offene Verbindlichkeiten	35,84				
	offene Forderungen	0,00				



Erläuterung Abweichung gegenüber Ergebnisvoranschlag



**VORANSCHLAGSABWEICHUNGEN - Erläuterungen der Abweichungen +/- € 3.000,-- - Ergebnisrechnung**

Konto	Kontenbezeichnung	Abschluss	Voranschlag	Abweichung	Erläuterung
<b>Gruppe "0"</b>					
2-010-817	Erträge aus der Auflösung von sonstigen Rückstellungen	13.661,89	0,00	13.661,89	geänderte Berechnung (2,5 % Zinsen)
2-010-827	Ersätze von Personalaufwendungen	23.819,97	44.700,00	-20.880,03	Herlinde Nennung nicht weiterbeschäftigt, daher keine Ersätze Josefsheim
1-010-510	Vertragsbedienstete der Verwaltung	189.213,13	202.900,00	-13.686,87	keine Weiterbeschäftigung von Herlinde Nennung
1-010-593	Dotierung von Rückstellungen für nicht konsumierte Urlaube	13.988,91		13.988,91	geänderte Berechnung (2,5 % Zinsen)
1-029-6149	Instandhaltung des Gebäudes	19.111,10	23.000,00	-3.888,90	Beleuchtung Gemeindeamt nur Material, noch keine Montage verrechnet
1-091-5909	Verschiedene Aufwendungen für Personalaus- u. Fortbildung		3.500,00	-3.500,00	im VA vorgesehener Besuch des Verwaltungslehrganges nicht erfolgt
<b>Gruppe "1"</b>					
1-131-728	Kosten der Feuerbeschau	0,00	3.400,00	-3.400,00	Feuerbeschau auf das Jahr 2023 verschoben
1-163-4000	Bekleidung, geringw. Ausrüstung, Ersatzteile	2.346,46	6.200,00	-3.853,54	weniger Anschaffung wie im VA vorgesehen
1-163-614	Instandhaltung des Gebäudes	39,43	5.000,00	-4.960,57	keine Abdichtung der Oberlichter erforderlich
1-163-617	Instandhaltung von Fahrzeugen	5.889,99	2.500,00	3.389,99	Instandhaltung Kleinlöschfahrzeug
<b>Gruppe "2"</b>					
2-211-680	Planmäßige Abschreibung	28.792,38	23.560,00	5.232,38	höhere Abschreibung aufgrund elektronischer Schultafeln
1-212-7202	Schulerhaltsbeiträge an andere	55.697,14	59.500,00	-3.802,86	weniger Schüler in NMS Bezau und Lingenau wie im VA angenommen
1-214-7202	Schulerhaltsbeiträge an andere Gemeinden	7.686,26	4.300,00	3.386,26	mehr Schüler im Poly Bezau wie im VA angenommen
2-240-817	Erträge aus der Auflösung von sonstigen Rückstellungen	4.437,56		4.437,56	geänderte Berechnung (2,5 % Zinsen)
2-240-861	Beiträge des Landes zum Personalaufwand	133.173,34	130.000,00	3.173,34	mehr Gehaltsaufwendungen im KG wie im VA angenommen
2-240-8611	Besondere Bedarfszuweisungen zum Personalaufwand	43.409,00	53.600,00	-10.191,00	aufgrund höherer Finanzkraftkopfquote weniger Bedarfszuweisungen
1-240-510	Vertragsbedienstete der Verwaltung	179.788,82	174.800,00	4.988,82	mehr Gehaltsaufwendungen im KG wie im VA angenommen
1-240-592	Dotierung von Rückstellungen f. Jubiläumsszuwendungen		3.000,00	-3.000,00	geänderte Berechnung (2,5 % Zinsen)
1-240-614	Instandhaltung des Gebäudes	7.530,82	1.700,00	5.830,82	Spielplatz vor Kindergarten saniert, diverse Reparaturen und Wartungen
1-265-7529	Beiträge an Gemeinden für Tennisplätze		11.700,00	-11.700,00	Umsetzung noch nicht erfolgt
1-273-721	Entschädigung an Bibliothekare		6.300,00	-6.300,00	geänderte Verbuchung (jetzt auf 1-273-757)
1-273-757	Beitrag an Bücherei Bizau	5.785,00		5.785,00	geänderte Verbuchung
<b>Gruppe "3"</b>					
1-363-7201	Kostenbeiträge (Kostenersätze) für Leistungen	6.837,52	13.500,00	-6.662,48	Michael weniger im Bereich Ortsbildpflege gearbeitet
2-322-8164	Beiträge der Eltern	38.424,50	25.200,00	13.224,50	Verrechnungsumstellung, im Jahr 2022 wurden 3 Semester verrechnet
1-322-757	Beiträge an Vereine als Rechtsträger von Musikschulen	80.673,50	55.000,00	25.673,50	Verrechnungsumstellung, im Jahr 2022 wurden 3 Semester verrechnet
<b>Gruppe "4"</b>					
1-421-757	Beiträge zur Abgangsdeckung von Altersheimen		30.000,00	-30.000,00	kein Abgangsdeckungsbeitrag an das Josefsheim erforderlich
1-424-757	Beiträge für Familienhilfseinrichtungen	2.489,75	15.000,00	-12.510,26	kaum Einsätze der Tagesmutter und Familienhelferin
<b>Gruppe "5"</b>					
2-5191-8609	Zweckzuschuss f. eine kommunale Impfkampagne	8.667,00		8.667,00	Zweckzuschuss war zum Zeitpunkt der VA-Erstellung nicht absehbar
1-522-7280	Entschädigung f. die Luftreinhaltung	4.630,07	800,00	3.830,07	neuer Kaminkehrer, geänderter Überprüfungsrythmus
<b>Gruppe "6"</b>					
2-612-8609	Transfers von Bund, Bundesfonds und Bundeskammern	24.147,94		24.147,94	Bundesförderung KIP 2020
1-612-611	Instandhaltung von Gemeindestraßen u. - Brücken	58.012,63	40.000,00	18.012,63	mehr Straßenabschnitte saniert wie im VA vorgesehen
1-612-6119	Instandhaltung von Gemeindestraßen u. - brücken	13.234,50		13.234,50	Straßenentwässer bei Pfeiffer u. Wegstudie Hilkat
1-617-7201	Kostenbeiträge (Kostenersätze) für Leistungen	5.914,63	2.000,00	3.914,63	von Michael mehr Stunden auf Bauhof gebucht
<b>Gruppe "7"</b>					
1-770-5100	Vertragsbedienstete der Verwaltung	21.496,00	25.700,00	-4.204,00	Melanie in Karenz, Michaela Anstellungsverhältnis auf 70 % reduziert
1-770-611	Spazier- u. Wanderwege	4.907,20	1.000,00	3.907,20	Instandhaltung Barfußweg, Wanderwege und Bänke
1-770-7201	Kostenbeiträge (Kostenersätze) für Leistungen	15.816,31	22.600,00	-6.783,69	Michael weniger im Bereich Wanderwege gebucht

Konto	Kontenbezeichnung	Abschluss	Voranschlag	Abweichung	Erläuterung
<b>Gruppe "8"</b>					
1-814-728	Straßenreinigung u. Winterdienst durch Unternehmen	15.709,95	40.000,00	-24.290,05	wenig Schneefall, daher weniger Stunden Winterdienst
1-815-6199	Instandhaltung der Anlagen	394,02	10.000,00	-9.605,98	geänderte Verbuchung
1-815-7201	Kostenbeiträge (Kostensätze) für Leistungen	17.840,69	13.000,00	4.840,69	Gemeindearbeiter mehr im Bereich Dorfplatz/Spielplatz beschäftigt wie ang
2-842-808	Holzerlöse	4.201,75	500,00	3.701,75	mehr Holzverkäufe wie angenommen (Eschen Oberberg)
1-842-728	Holzschlägerung durch Unternehmen und Akkordanten	5.671,20	2.000,00	3.671,20	mehr Holzschlägerungen wie im VA angenommen
1-850-413	Handelswaren (Wassermesser usw.)		13.500,00	-13.500,00	Tauschaktion auf das Jahr 2023 verschoben
1-850-612	Instandhaltung der Anlagen	532,59	10.000,00	-9.467,41	keine Rohrbrüche, wenige Instandhaltungen erforderlich
1-851-852	Benutzungsgebühren	108.021,77	105.000,00	3.021,77	höherer Verbrauch wie angenommen
2-852-852	Abfallgebühren	54.302,36	45.700,00	8.602,36	mehr Entleerungen wie angenommen
1-852-7201	Kostenbeiträge (Kostensätze) für Leistungen	6.583,68	3.100,00	3.483,68	Michael mehr Stunden im Bereich Müllentsorgung wie angenommen
1-852-728	Entgelte an Abfallentsorgungsunternehmen	41.994,94	45.000,00	-3.005,06	Sperrmüllaufwand deutlich geringer wie im Vorjahr
2-870-810	Erlöse aus Energieverkäufen	46.175,07	16.500,00	29.675,07	deutlich höherer Strompreis
1-870-616	Instandhaltung von Maschinen	1.764,47	5.000,00	-3.235,53	Weniger Aufwendungen für Turbine
2-8711-8102	Erlöse Verkauf Wärmeenergie	21.720,85	14.500,00	7.220,85	Pelletspreis deutlich höher wie im Vorjahr
1-899-7201	Kostenbeiträge (Kostensätze) für Leistungen	9.074,57	5.600,00	3.474,57	Michael mehr Stunden im Bereich Saal gebucht wie angenommen
<b>Gruppe "9"</b>					
2-920-833	Kommunalsteuer	267.167,68	210.000,00	57.167,68	Kommunalsteuer deutlich besser ausgefallen wie im VA angenommen
2-920-834	Gästetaxen	27.062,40	19.000,00	8.062,40	VA-Ansatz war zu vorsichtig geschätzt
2-920-8341	Tourismusbeiträge	20.918,21	16.000,00	4.918,21	VA-Ansatz war zu vorsichtig geschätzt
2-925-8598	Ertragsanteile gem. FAG	1.322.774,00	1.175.000,00	147.774,00	Deutlich mehr Ertragsanteile erhalten wie vom Bund prognostiziert
1-930-751	Landesumlage	81.826,00	73.300,00	8.526,00	aufgrund der höheren Ertragsanteile
2-940-861	Schlüsselmäßige Bedarfszuweisungen	208.373,00	190.700,00	17.673,00	Ebenfalls deutlich besser ausgefallen wie prognostiziert

Erläuterung Abweichung gegenüber Finanzierungsvoranschlag





**VORANSCHLAGSABWEICHUNGEN - Erläuterungen der Abweichungen +/- € 3.000,--**

Konto	Kontenbezeichnung	Abschluss	Voranschlag	Abweichung	Erläuterung
<b>Gruppe "0"</b>					
2-010-827	Ersätze von Personalaufwendungen	23.819,97	44.700,00	-20.880,03	Herlinde Nenning nicht weiterbeschäftigt, daher keine Ersätze Josefsheim
1-010-510	Vertragsbedienstete der Verwaltung	189.213,13	202.900,00	-13.686,87	keine Weiterbeschäftigung von Herlinde Nenning
1-029-6149	Instandhaltung des Gebäudes	19.111,10	23.000,00	-3.888,90	Beleuchtung Gemeindeamt nur Material, noch keine Montage verrechnet
1-031-728	Aufwendungen für Raumordnung und Raumplanung	6.473,33	500,00	5.973,33	Aufwand von 2021 hat sich auf 2022 verschoben
1-091-5909	Verschiedene Aufwendungen für Personalaus- u. Fortbildung		3.500,00	-3.500,00	im VA vorgesehener Besuch des Verwaltungslehrganges nicht erfolgt
<b>Gruppe "1"</b>					
1-131 728	Kosten der Feuerbeschau	0,00	3.400,00	-3.400,00	Feuerbeschau wird im Jahr 2023 durchgeführt
1-163-061	Im Bau befindliche Gebäude	1.063,55	100.000,00	-98.936,45	Planung auf 2023 verschoben
1-163-4000	Bekleidung, geringw. Ausrüstung, Ersatzteile	2.336,46	6.200,00	-3.863,54	weniger Anschaffung wie im VA vorgesehen
1-163-614	Instandhaltung des Gebäudes	39,43	5.000,00	-4.960,57	keine Abdichtung der Oberlichter erforderlich
1-163-617	Instandhaltung von Fahrzeugen	5.889,99	2.500,00	3.389,99	Instandhaltung Kleinlöschfahrzeug
<b>Gruppe "2"</b>					
2-211-301	Besondere Bedarfszuweisungen	6.516,21		6.516,21	Bedarfszuweisungen I-Pad im Jahr 2022 erhalten
1-211-042	Einrichtungs- und Gebrauchsgegenstände Volksschule	27.559,61	0,00	27.559,61	Anschaffung digitale Schultafeln
1-212-7202	Schulerhaltungsbeiträge an andere	55.697,14	59.500,00	-3.802,86	weniger Schüler in NMS Bezau und Lingenau wie im VA angenommen
1-214-7202	Schulerhaltungsbeiträge an andere Gemeinden	7.686,26	4.300,00	3.386,26	mehr Schüler im Poly Bezau wie im VA angenommen
2-240-8611	Besondere Bedarfszuweisungen zum Personalaufwand	43.409,00	53.600,00	-10.191,00	aufgrund höherer Finanzkraftkopfquote weniger Bedarfszuweisungen
1-240-510	Vertragsbedienstete der Verwaltung	179.788,82	174.800,00	4.988,82	mehr Gehaltsaufwendungen im KG wie im VA angenommen
1-240-614	Instandhaltung des Gebäudes	7.530,82	1.700,00	5.830,82	Spielplatz vor Kindergarten saniert, diverse Reparaturen und Wartungen
1-262-006	Ausbau von Sportplätzen	3.438,00	0,00	3.438,00	Erweiterung Stromnetzanbindung FC Platz
1-265-7529	Beiträge an Gemeinden für Tennisplätze		11.700,00	-11.700,00	Umsetzung noch nicht erfolgt
1-273-721	Entschädigung an Bibliothekare		6.300,00	-6.300,00	geänderte Verbuchung (jetzt auf 1-273-757)
1-273-757	Beitrag an Bücherei Bizau	5.785,00		5.785,00	geänderte Verbuchung
<b>Gruppe "3"</b>					
1-363-7201	Kostenbeiträge (Kostenersätze) für Leistungen	6.837,52	13.500,00	-6.662,48	Michael weniger im Bereich Ortsbildpflege gearbeitet
1-322-757	Beiträge an Vereine als Rechtsträger von Musikschulen	80.583,50	55.000,00	25.583,50	Verrechnungsumstellung, im Jahr 2022 wurden 3 Semester verrechnet
<b>Gruppe "4"</b>					
1-421-757	Beiträge zur Abgangsdeckung von Altersheimen		30.000,00	-30.000,00	kein Abgangsdeckungsbeitrag an das Josefsheim erforderlich
1-424-757	Beiträge für Familienhilfseinrichtungen	2.303,45	15.000,00	-12.696,55	kaum Einsätze der Tagesmutter und Familienhelferin
<b>Gruppe "5"</b>					
1-510-728	Entgelte des Gemeindefarztes	12.420,42	6.300,00	6.120,42	2021 wurde erst Anfang 2022 vorgeschrieben
2-5191-8609	Zweckzuschuss f. eine kommunale Impfkampagne	8.667,00		8.667,00	Zweckzuschuss war zum Zeitpunkt der VA-Erstellung nicht absehbar
1-522-7280	Entschädigung f. die Luftreinhaltung	4.630,07	800,00	3.830,07	neuer Kaminkehrer, geänderter Überprüfungsrythmus
<b>Gruppe "6"</b>					
2-612-8609	Transfers von Bund, Bundesfonds und Bundeskammern	24.147,94		24.147,94	Bundesförderung KIP 2020
2-633-301	Kapitaltransfers von Ländern, Landesfonds u. Landeskamern	0,00	80.000,00	-80.000,00	Investition auf das Jahr 2023 verschoben, daher Förderung erst 2023
1-612-611	Instandhaltung von Gemeindestraßen u. - Brücken	58.012,63	40.000,00	18.012,63	mehr Straßenabschnitte saniert wie im VA vorgesehen
1-612-6119	Instandhaltung von Gemeindestraßen u. - brücken	13.234,50		13.234,50	Straßenentwässer bei Pfeiffer u. Wegstudie Hilkat
1-617-7201	Kostenbeiträge (Kostenersätze) für Leistungen	5.914,63	2.000,00	3.914,63	von Michael mehr Stunden auf Bauhof gebucht
1-633-280	Geleistete Anzahlungen für Anlagen Wildbachverbauungen	19.000,00	95.000,00	-76.000,00	Investition erst im Jahr 2023
1-649-002	Asphaltierung Bushaltestellen	13.087,15	0,00	13.087,15	Asphaltierung war im VA nicht vorgesehen

Konto	Kontenbezeichnung	Abschluss	Voranschlag	Abweichung	Erläuterung
<b>Gruppe "7"</b>					
1-770-5100	Vertragsbedienstete der Verwaltung	21.496,00	25.700,00	-4.204,00	Melanie in Karenz, Michaela Anstellungsverhältnis auf 70 % reduziert
1-770-7201	Kostenbeiträge (Kostensätze) für Leistungen	15.816,31	22.600,00	-6.783,69	Michael weniger im Bereich Wanderwege gebucht
<b>Gruppe "8"</b>					
1-814-728	Straßenreinigung u. Winterdienst durch Unternehmen	27.347,03	40.000,00	-12.652,97	wenig Schneefall, daher weniger Stunden Winterdienst
1-815-006	Neugestaltung Dorfplatz/Spielplatz	16.895,90	0,00	16.895,90	Neuerrichtung Spielhütte und Rutsche Spielplatz Oberberg
1-815-6199	Instandhaltung der Anlagen	394,02	10.000,00	-9.605,98	geänderte Verbuchung
1-815-7201	Kostenbeiträge (Kostensätze) für Leistungen	17.840,69	13.000,00	4.840,69	Gemeindearbeiter mehr im Bereich Dorfplatz/Spielplatz beschäftigt wie ang
2-815-300	Kapitaltransfers von Bund, Bundesfonds und Bundeskammern	8.597,59	0,00	8.597,59	Bundesförderung KIP 2020
2-842-808	Holzerlöse	4.201,75	500,00	3.701,75	mehr Holzverkäufe wie angenommen (Eschen Oberberg)
1-842-728	Holzschlägerung durch Unternehmen und Akkordanten	5.671,20	2.000,00	3.671,20	mehr Holzschlägerungen wie im VA angenommen
2-850-3000	Kapitaltransfers von Bund, Bundesfonds und Bundeskammern	85.298,02		85.298,02	Bundesförderung KIP 2020
2-850-3008	Finanzierungszuschüsse Tilgungsanteil		10.700,00	-10.700,00	geänderte Verbuchung
2-850-301	Beiträge des Landes		24.300,00	-24.300,00	Auszahlung erst im Jahr 2023
2-850-3032	Zuschüsse Kommunalkredit	10.551,75		10.551,75	geänderte Verbuchung
2-850-307	Anschlußgebühren	2.134,13	5.300,00	-3.165,87	weniger Anschlüsse wie im VA angenommen
2-850-852	Bezugsgebühren	66.006,27	69.800,00	-3.793,73	Rest im Jahr 2023
1-850-004	Wasser- u. Abwasserbauten u. -anlagen	90.824,53	97.600,00	-6.775,47	weniger Aufwendungen für Wasserbauten
1-850-413	Handelswaren (Wassermesser usw.)		13.500,00	-13.500,00	Tauschaktion auf das Jahr 2023 verschoben
1-850-612	Instandhaltung der Anlagen	532,59	10.000,00	-9.467,41	keine Rohrbrüche, wenige Instandhaltungen erforderlich
2-851-3071	Anschlussbeiträge	2.771,00	10.000,00	-7.229,00	Rest auf 2023 verschoben
2-851-852	Benützunggebühren	101.871,40	105.000,00	-3.128,60	Rest im Jahr 2023
1-851-004	Abwasserbauten- undanlagen	6.914,10	0,00	6.914,10	Kanalumlegung bei Martin Moosbrugger, Lubühel
2-852-852	Abfallgebühren	53.975,02	45.700,00	8.275,02	mehr Entleerungen wie angenommen
1-852-7201	Kostenbeiträge (Kostensätze) für Leistungen	6.583,68	3.100,00	3.483,68	Michael mehr Stunden im Bereich Müllentsorgung wie angenommen
2-859-3000	Kapitaltransfers von Bund, Bundesfonds und Bundeskammern	95.879,00	130.000,00	-34.121,00	nur 1. Rate erhalten, weitere Zahlungen 2023
2-859-301	Kapitaltransfers von Ländern, Landesfonds u. Landeskammern		52.000,00	-52.000,00	Auszahlung erst im Jahr 2023
2-859-307	Kapitaltransfers von privaten Haushalten u. privaten		78.000,00	-78.000,00	im Jahr 2022 noch keine Anschlüsse erfolgt
1-859-050	Errichtung von Glasfaserleitungen	27.094,40	260.000,00	-232.905,60	Investition auf die Jahr 2023 bis 2025 verschoben
2-870-810	Erlöse aus Energieverkäufen	40.163,11	16.500,00	23.663,11	deutlich höherer Strompreis
1-870-616	Instandhaltung von Maschinen	1.764,47	5.000,00	-3.235,53	Weniger Aufwendungen für Turbine
1-899-7201	Kostenbeiträge (Kostensätze) für Leistungen	9.074,57	5.600,00	3.474,57	Michael mehr Stunden im Bereich Saal gebucht wie angenommen
<b>Gruppe "9"</b>					
2-920-831	Grundsteuer von den Grundstücken	103.366,95	87.200,00	16.166,95	Zahlung aus dem Jahr 2021
2-920-833	Kommunalsteuer	259.959,85	210.000,00	49.959,85	Kommunalsteuer deutlich besser ausgefallen wie im VA angenommen
2-920-834	Gästetaxen	24.844,21	19.000,00	5.844,21	VA-Ansatz war zu vorsichtig geschätzt
2-920-8341	Tourismusbeiträge	20.653,89	16.000,00	4.653,89	VA-Ansatz war zu vorsichtig geschätzt
2-925-8598	Ertragsanteile gem. FAG	1.322.774,00	1.175.000,00	147.774,00	Deutlich mehr Ertragsanteile erhalten wie vom Bund prognostiziert
1-930-751	Landesumlage	81.826,00	73.300,00	8.526,00	aufgrund der höheren Ertragsanteile
2-940-861	Schlüsselmäßige Bedarfszuweisungen	208.373,00	190.700,00	17.673,00	Ebenfalls deutlich besser ausgefallen wie prognostiziert

Nachweis der liquiden Mittel (Kassenbestand)



**Rechnungsabschluss 2022**

Gemeinde Bizau

**Nachweis der liquiden Mittel (Kassenbestand)**

ZW	Code	Konto	Bezeichnung	IBAN	Stand 31.12.2021	Einzahlungen 2022	Auszahlungen 2022	Stand 31.12.2022	Auszug Nr.	Datum
KA	1151	200000	Bargeldkonto		628,40	31.304,39	31.761,24	171,55		
GK	1151	200100	Bargeld - Tourismusbüro		150,00	36.166,60	36.166,60	150,00		
KG	1151	200200	Bargeld - Kindergarten		0,45	1.776,38	1.657,90	118,93		
BÜ	1151	200300	Bargeld - Bücherei		100,00	454,00	454,00	100,00		
<b>Bar</b>					<b>878,85</b>	<b>69.701,37</b>	<b>70.039,74</b>	<b>540,48</b>		
RA	1151	210000	Raiffeisenbank Bizau	AT38 3740 6000 0241 0561	24.179,51	3.420.499,96	3.348.738,39	95.941,08		
<b>Bankkonto</b>					<b>24.179,51</b>	<b>3.420.499,96</b>	<b>3.348.738,39</b>	<b>95.941,08</b>		
RSP	1151	210100	Raiffeisenbank Bizau-Sparbuch	AT28 3740 6000 3245 5909	1.000.118,65	780.581,35	280.175,00	1.500.525,00		
<b>Sparbuch</b>					<b>1.000.118,65</b>	<b>780.581,35</b>	<b>280.175,00</b>	<b>1.500.525,00</b>		
IN	1151	906000	Innenumsatz		0,00	812.297,90	812.297,90	0,00		
<b>Verrechnung</b>					<b>0,00</b>	<b>812.297,90</b>	<b>812.297,90</b>	<b>0,00</b>		
<b>Gesamtsumme</b>					<b>1.025.177,01</b>	<b>5.083.080,58</b>	<b>4.511.251,03</b>	<b>1.597.006,56</b>		
					<b>Stand 31.12.2021</b>	<b>Stand 31.12.2022</b>	<b>Veränderung</b>			
<b>1151</b>	<b>Kassa, Bankguthaben, Schecks</b>				<b>1.025.177,01</b>	<b>1.597.006,56</b>	<b>571.829,55</b>			
<b>B.III</b>	<b>Gesamtsumme liquide Mittel</b>				<b>1.025.177,01</b>	<b>1.597.006,56</b>	<b>571.829,55</b>			

Der vorliegende Rechnungsabschluss enthält alle im Rechnungszeitraum erfolgten Gebarungen. Er stimmt mit den Belegen und Aufzeichnungen in den Rechnungsbüchern überein. Die ausgewiesenen buchmäßigen Bestände stimmen mit den tatsächlich vorhandenen Bargeldbeständen und Bankbeständen überein.

Bürgermeister

Norbert Greussing





Nachweis Budgetübertragungen Ergebnishaushalt





---

---

<b>HH-Stelle</b>	<b>Bezeichnung</b>	<b>Betrag</b>	<b>HH-Stelle</b>	<b>Bezeichnung des Übertragungskontos</b>	<b>freigegeben ab</b>	<b>Begründung</b>
------------------	--------------------	---------------	------------------	---	-----------------------	-------------------



Nachweis Budgetübertragungen Finanzierungshaushalt



---

---

HH-Stelle	Bezeichnung	Betrag	HH-Stelle	Bezeichnung des Übertragungskontos	freigegeben ab	Begründung
-----------	-------------	--------	-----------	------------------------------------	----------------	------------



Darstellung Ergebnishaushalt § 1 Abs. 2 (Anlage 1e)





Mittelverwendungs- und aufbringungsgruppen	Gesamthaushalt	Wirtschaftliche Unternehmung	Summe für die Gebietskörperschaft
Erträge	3.108.752,12		3.108.752,12
Personalaufwand	521.459,07		521.459,07
Sach-, Transfer-, Finanzaufwand	2.317.784,59		2.317.784,59
<b>Nettoergebnis</b>	<b>269.508,46</b>		<b>269.508,46</b>
Entnahme von Haushaltsrücklagen			
Zuweisung an Haushaltsrücklagen			
Gewinnvortrag			
<b>Nettoergebnis nach Zuweisung und Entnahmen von Haushaltsrücklagen</b>	<b>269.508,46</b>		<b>269.508,46</b>



Darstellung Vermögenshaushalt § 1 Abs. 2 (Anlage 1f)



<b>AKTIVA</b>			
<b>Mittelverwendungsgruppen</b>	<b>Gesamthaushalt</b>	<b>Wirtschaftliche Unternehmung</b>	<b>Summe für die Gebietskörperschaft</b>
Immaterielle Vermögenswerte	77.818,32		77.818,32
Sachanlagen	14.801.525,04		14.801.525,04
Aktive Finanzinstrumente und Beteiligungen	1.700,00		1.700,00
Vorräte			
Forderungen	909.926,84		909.926,84
Kurzfristiges Finanzvermögen			
Liquide Mittel	1.597.006,56		1.597.006,56
Aktive Rechnungsabgrenzung			
<b>Summe Aktiva</b>	<b>17.387.976,76</b>		<b>17.387.976,76</b>

<b>PASSIVA</b>				
<b>Mittelaufbringungsgruppen</b>		<b>Gesamthaushalt</b>	<b>Wirtschaftliche Unternehmung</b>	<b>Summe für die Gebietskörperschaft</b>
<b>Eigenmittel</b>				
Nettovermögen (Ausgleichsposten)		13.328.147,48		13.328.147,48
<b>Fremdmittel</b>				
Investitionszuschüsse		3.405.232,05		3.405.232,05
Rückstellungen		108.412,68		108.412,68
Finanzschulden, Verbindlichkeiten		546.184,55		546.184,55
Passive Rechnungsabgrenzungen				
<b>Summe Passiva</b>		<b>17.387.976,76</b>		<b>17.387.976,76</b>

Voranschlag Bedeckungen





# Bedeckungsaufstellung

Haushaltskonto	Ansatzbezeichnung	Postbezeichnung	Buchungen	Voranschlag	Überschr.	Bedeckung
1/000000-755000	Vertretungskörper u. allgemeine Verwaltung	Beitrag an die Bürgermeisterpensionskasse	7.892,30	7.800,00	92,30	1/000000-721000
1/010000-400000	Gemeindeamt	Geringwertige Wirtschaftsgüter, Materialien, Ersatzteile	1.832,80	1.000,00	832,80	1/010000-582500
1/010000-457000	Gemeindeamt	Druckwerke	5.531,90	3.200,00	2.331,90	1/010000-510000
1/010000-593000	Gemeindeamt	Dotierung von Rückstellungen für nicht konsumierte Urlaube	13.988,91	0,00	13.988,91	1/424000-757000
1/010000-680000	Gemeindeamt	Planmäßige Abschreibung	2.284,13	2.280,00	4,13	1/010000-452000
1/010000-729000	Gemeindeamt	Sonstige Ausgaben	1.714,47	1.500,00	214,47	1/010000-580000
1/016000-680000	Elektronische Datenverarbeitung	Planmäßige Abschreibung	1.925,24	1.920,00	5,24	1/010000-752000
1/016000-728000	Elektronische Datenverarbeitung	Einsatz von Rechenzentren, Einschulungskosten u. dgl.	13.948,82	12.000,00	1.948,82	1/029000-614900
1/019000-723000	Elektronische Datenverarbeitung	Repräsentationskosten	3.609,68	3.000,00	609,68	1/016000-618000
1/024000-456000	Wahlamt	Allgemeiner Amtssachaufwand	1.208,66	800,00	408,66	1/022000-720200
1/029000-451000	Amtsgebäude	Brennstoffe	3.463,38	3.200,00	263,38	1/029000-600000
1/029000-454000	Amtsgebäude	Reinigungsmittel	899,76	500,00	399,76	1/029000-614000
1/029000-720100	Amtsgebäude	Kostenbeiträge für Leistungen	897,90	0,00	897,90	1/029000-614900
1/031000-728000	Raumordnung und Raumplanung	Aufwendungen f. Raumordnung u. Raumplanung	641,33	500,00	141,33	1/025000-720200
1/032100-680000	Digitale geographische Daten	Planmäßige Abschreibung	610,66	610,00	0,66	1/025000-720200
1/032100-728000	Digitale geographische Daten	Aufwendungen f. digitale geographische Daten	10.818,19	10.000,00	818,19	1/061000-757000
1/132000-728000	Gesundheitspolizei	Totenbeschau, Such/Bergungskosten	1.992,20	1.700,00	292,20	1/131000-728000
1/163000-451000	Freiwillige Feuerwehr	Brennstoffe	2.672,15	2.200,00	472,15	1/163000-618000
1/163000-617000	Freiwillige Feuerwehr	Instandhaltung v. Fahrzeugen	5.889,99	2.500,00	3.389,99	1/163000-614000
1/163000-631000	Freiwillige Feuerwehr	Telekommunikationsdienste	515,82	300,00	215,82	1/163000-728000
1/163000-670000	Freiwillige Feuerwehr	Versicherungen	1.810,26	1.800,00	10,26	1/163000-452000
1/163000-680000	Freiwillige Feuerwehr	Planmäßige Abschreibung	11.002,31	10.890,00	112,31	1/163000-720100
1/163000-768900	Freiwillige Feuerwehr	Aufwendungen f. Jugendfeuerwehr	2.773,69	2.000,00	773,69	1/163000-729000
1/211000-400000	Volksschule	Geringwertige Lehrmittel, sonstige Gegenstände u. Ersatzteile	5.468,99	5.000,00	468,99	1/211000-457000
1/211000-454000	Volksschule	Reinigungsmittel	817,13	600,00	217,13	1/211000-600000
1/211000-510000	Volksschule	Vertragsbedienstete	9.303,20	9.200,00	103,20	1/211000-618000
1/211000-593000	Volksschule	Dotierung von Rückstellungen für nicht konsumierte Urlaube	1.376,01	0,00	1.376,01	1/212000-720200
1/211000-614000	Volksschule	Instandhaltung Gebäude	2.120,39	2.000,00	120,39	1/189000-757000
1/211000-680000	Volksschule	Planmäßige Abschreibung	28.792,38	23.560,00	5.232,38	1/815000-619900
1/211000-720100	Volksschule	Kostenbeiträge für Leistungen	6.923,50	6.700,00	223,50	1/211000-729000
1/211000-728000	Volksschule	Entgelte f. Gehaltsverrechnungen u. Zeiterfassung	329,47	300,00	29,47	1/211000-751000
1/214000-720200	Polytechnische Schulen	Schülerhaltsbeiträge an andere Gemeinden	7.686,26	4.300,00	3.386,26	1/815000-619900
1/232000-62000	Schülerbetreuung	Schülerfahrten u. Schülertransporte	282,98	200,00	82,98	1/232000-580000
1/240000-40000	Kindergarten	Geringwertige Gegenstände, Ersatzteile, Spielsachen	6.188,95	6.000,00	188,95	1/240000-582500
1/240000-45100	Kindergarten	Brennstoffe	5.454,42	2.900,00	2.554,42	1/240000-592000

Haushaltskonto	Ansatzbezeichnung	Postbezeichnung	Buchungen	Voranschlag	Überschr.	Bedeckung
1/240000-45400	Kindergarten	Reinigungsmittel	489,10	100,00	389,10	1/240000-600000
1/240000-510000	Kindergarten	Vertragsbedienstete der Verwaltung	179.788,82	174.800,00	4.988,82	1/424000-757000
1/240000-580000	Kindergarten	DGB z. Ausgleichsfonds für Familienbeihilfen	7.011,70	6.900,00	111,70	1/240000-456000
1/240000-582000	Kindergarten	Sonstige DGB zur sozialen Sicherheit	35.580,60	34.500,00	1.080,06	1/240000-510000
1/240000-614000	Kindergarten	Instandhaltung des Gebäudes	7.530,82	1.700,00	5.830,82	1/424000-757000
1/240000-680000	Kindergarten	Planmäßige Abschreibung	29.386,15	29.340,00	46,15	1/240000-720100
1/240000-728000	Kindergarten	Entgelte f. Gehaltsverrechnungen u. Zeiterfassung	2.732,72	2.400,00	332,72	1/240000-720100
1/240000-729000	Kindergarten	Sonstige Kosten	3.770,53	2.500,00	1.270,53	1/424000-757000
1/269000-757000	Sonstige Einrichtungen u. Maßnahmen	Beiträge an Sportvereine u. für Sportveranstaltungen	56.048,05	53.900,00	2.148,05	1/273000-721000
1/273000-400000	Volksbücherein	Geringw.Gegenstände, Materialien, Ersatzteile	2.487,93	2.400,00	87,93	1/273000-454000
1/273000-451000	Volksbücherein	Brennstoffe	977,24	900,00	77,24	1/273000-670000
1/273000-457000	Volksbücherein	Bücher, Zeitungen, Drucksorten	5.588,27	5.300,00	288,27	1/273000-728000
1/273000-614000	Volksbücherein	Instandhaltung v. Gebäuden u. Bauten	248,57	200,00	48,57	1/273000-729000
1/273000-680000	Volksbücherein	Planmäßige Abschreibung	8.721,21	8.720,00	1,21	1/273000-729000
1/273000-757000	Volksbücherein	Beitrag an Bücherei Bizau	5.785,00		5.785,00	1/363000-720100
1/322000-757000	Maßnahmen der Musikpflege	Beiträge an Vereine als Rechtsträger von Musikschulen	80.673,50	55.000,00	25.673,50	1/421000-757000
1/322000-757100	Maßnahmen der Musikpflege	Beitrag an Musikverein Bizau	7.695,00	7.200,00	495,00	1/363000-729000
1/322000-757200	Maßnahmen der Musikpflege	Beiträge an Chor- u. Orchestervereinigungen	2.000,00	1.700,00	300,00	1/363000-729000
1/363000-452000	Ortsbildpflege	Treibstoffe	180,63	100,00	80,63	1/363000-729000
1/411000-751000	Maßnahmen der allgem. Sozialhilfe	Beitrag an den Sozialfonds	258.499,37	258.400,00	99,37	1/421000-757000
1/510000-680000	Medizinische Bereichsversorgung	Planmäßige Abschreibung	119,85		119,85	1/510000-754000
1/510000-728000	Medizinische Bereichsversorgung	Entgelte des Gemeindearztes	6.333,66	6.300,00	33,66	1/510000-757000
1/522000-728000	Reinhaltung der Luft	Entschädigungen für die Luftreinhaltung	4.630,07	800,00	3.830,07	1/265000-752900
1/528000-729000	Sonstige maßnahmen	Landschaftsreinigung	302,76	300,00	2,76	1/528000-728000
1/530000-751000	Rettungsdienste	Beiträge an Rettungsfonds	11.560,32	11.400,00	160,32	1/530000-757000
1/560000-751000	Betriebsabgangsdeckung	Beiträge an Spitalfonds	254.215,62	253.600,00	615,62	1/814000-720100
1/612000-611000	Gemeindestraßen	Instandhaltung von Gemeindestraßen u. brücken	58.012,63	40.000,00	18.012,63	1/814000-728000
1/612000-611900	Gemeindestraßen	Instandhaltung von Gemeindestraßen u. brücken	13.234,50		13.234,50	1/421000-757000
1/612000-720100	Gemeindestraßen	Kostenbeiträge für Leistungen	4.478,51	3.000,00	1.478,50	1/719000-755000
1/617000-40000	Bauhof	Geringw. Gegenstände Materialien Ersatzteile	832,85	500,00	332,85	1/617000-400900
1/617000-451000	Bauhof	Brennstoffe	2.080,83	1.000,00	1.080,83	1/617000-400900
1/617000-614000	Bauhof	Instandhaltung v. Gebäuden u. Bauten	479,89	400,00	79,89	1/617000-400900
1/617000-680000	Bauhof	Planmäßige Abschreibung	361,95	120,00	241,95	1/617000-400900
1/617000-720100	Bauhof	Kostenbeiträge für Leistungen	5.914,63	2.000,00	3.914,63	1/265000-752900
1/639000-612000	Schutzwasserbau	Instandhaltung von Verbauungsanlagen	3.318,75	1.500,00	1.818,75	1/639000-720100

Haushaltskonto	Ansatzbezeichnung	Postbezeichnung	Buchungen	Voranschlag	Überschr.	Bedeckung
1/640000-729000	Straßenverkehr	Sonst. Aufwend. F. Einrichtungen u. Maßnahmen nach der Stv	2.679,20	300,00	2.379,20	1/265000-752900
1/649000-68000	Straßenverkehr	Planmäßige Abschreibung	396,58		396,58	1/362000-720100
1/652000-68000	Seilbahnen	Planmäßige Abschreibung	400,00		400,00	1/369000-729000
1/699000-68000	Sonst. Einrichtungen u. Maßnahmen	Planmäßige Abschreibung	144,27	140,00	4,27	1/699000-728000
1/699000-729000	Sonst. Einrichtungen u. Maßnahmen	Aufwendungen für Fahrradwettbewerb	1.293,82	500,00	793,82	1/265000-752900
1/770000-413000	Einrichtung zur Förderung des Tourismus	Ankauf von Handelswaren	2.379,81	2.000,00	379,81	1/770000-728000
1/770000-452000	Einrichtung zur Förderung des Tourismus	Treibstoffe	180,63	100,00	80,63	1/770000-618000
1/770000-582500	Einrichtung zur Förderung des Tourismus	Beiträge an die Pensionskasse	213,27	200,00	13,27	1/770000-670000
1/770000-593000	Einrichtung zur Förderung des Tourismus	Dotierung von Rückstellungen für nicht konsumierte Urlaube	1.766,77	100,00	1.666,77	1/770000-720100
1/770000-611000	Einrichtung zur Förderung des Tourismus	Spazier- u. Wanderwege	4.907,20	1.000,00	3.907,20	1/770000-720100
1/770000-613000	Einrichtung zur Förderung des Tourismus	Pisten und Bahnen	5.953,01	5.000,00	953,01	1/770000-510000
1/770000-680000	Einrichtung zur Förderung des Tourismus	Planmäßige Abschreibung	4.272,47	4.270,00	2,47	1/770000-510000
1/770000-700000	Einrichtung zur Förderung des Tourismus	Pachte für Grundstücke	2.581,83	2.300,00	281,83	1/770000-510000
1/770000-729000	Einrichtung zur Förderung des Tourismus	Sonstige Aufwände für die Gäste	3.865,81	3.500,00	365,81	1/770000-510000
1/771000-728000	Einrichtung zur Förderung des Tourismus	Insertate, Rundfunk u. Fernseh., Werbereisen, Internet, HP	1.350,52	1.200,00	150,52	1/771000-413000
1/771000-757000	Einrichtung zur Förderung des Tourismus	Beiträge an regionale Tourismusverbände	14.118,53	12.600,00	1.518,53	1/133000-729000
1/788000-755000	Nostandsmaßnahmen	Beiträge an Bizauer Handels- u. Gewerbebetriebe und Witus	14.793,02	13.500,00	1.293,02	1/770000-755000
1/789000-680000	Sonstige Einrichtungen u. Maßnahmen	Planmäßige Abschreibung	14.781,70	14.700,00	81,70	1/770000-724000
1/815000-619000	Park- u. Gartenanlagen, Kinderspielplätze	Instandhaltung der Anlagen	3.023,73	2.600,00	423,73	1/815000-619900
1/815000-680000	Park- u. Gartenanlagen, Kinderspielplätze	Planmäßige Abschreibung	10.994,94	10.150,00	844,94	1/815000-619900
1/815000-720100	Park- u. Gartenanlagen, Kinderspielplätze	Kostenbeiträge für Leistungen	17.840,69	13.000,00	4.840,69	1/815000-619900
1/817000-680000	Friedhöfe	Planmäßige Abschreibung	1.920,75	1.920,00	0,75	1/817000-670000
1/828000-720100	Märkte	Kostenbeiträge für Leistungen	2.521,24	400,00	2.121,24	1/094000-729000
1/840000-729000	Grundbesitz	Verschiedene Ausgaben	407,00	300,00	107,00	1/840000-610000
1/842000-400000	Waldbesitz	Pflanzen, geringw. Gegenstände, Materialien	396,92	200,00	196,92	1/861000-600000
1/842000-728000	Waldbesitz	Holzschlägerung durch Unternehmen und Akkordanten	5.671,20	2.000,00	3.671,20	1/814000-728000
1/850000-616000	Betriebe der Wasserversorgung	Instandhaltung von Maschinen	1.662,72	1.500,00	162,72	1/815000-728000
1/850000-631000	Betriebe der Wasserversorgung	Telekommunikationsdienste	379,70	300,00	79,70	1/817000-400000
1/850000-680000	Betriebe der Wasserversorgung	Planmäßige Abschreibung	81.354,31	81.000,00	354,31	1/816000-619000
1/850000-720100	Betriebe der Wasserversorgung	Kostenbeiträge für Leistungen	274,77	0,00	274,77	1/816000-619000
1/851000-680000	Betriebe der Abwasserbeseitigung	Planmäßige Abschreibung	33.759,14	33.570,00	189,14	1/815000-728000
1/851000-75510	Betriebe der Abwasserbeseitigung	Betriebskostenanteile an Abwasserverbände	39.604,40	38.200,00	1.404,40	1/816000-720100
1/851000-755210	Betriebe der Abwasserbeseitigung	Tilgungsanteile an Abwasserverbände BA15	26.185,55	26.000,00	185,55	1/850000-600000
1/852000-413000	Betriebe der Abfallbeseitigung	Abfallgefäße	2.184,81	1.000,00	1.184,81	1/851000-612000
1/852000-452000	Betriebe der Abfallbeseitigung	Treibstoffe	150,52	100,00	50,52	1/852000-614000

Haushaltskonto	Ansatzbezeichnung	Postbezeichnung	Buchungen	Voranschlag	Überschr.	Bedeckung
1/852000-720100	Betriebe der Abfallbeseitigung	Kostenbeiträge für Leistungen	6.583,68	3.100,00	3.483,68	1/850000-612000
1/852000-720200	Betriebe der Abfallbeseitigung	Beiträge an den Umweltverband	2.041,70	1.400,00	641,70	1/853000-614000
1/852000-729000	Betriebe der Abfallbeseitigung	Verschiedene Ausgaben	382,38	300,00	82,38	1/852000-757000
1/853000-451000	Betriebe für die Erricht. und Verpachtung	Brennstoffe	9.309,78	6.500,00	2.809,78	1/850000-612000
1/853000-650000	Betriebe für die Erricht. und Verpachtung	Schuldzinsen	4.577,07	3.600,00	977,07	1/853000-720100
1/853000-670000	Betriebe für die Erricht. und Verpachtung	Versicherungen	3.828,33	3.700,00	128,33	1/853000-454000
1/853000-680000	Betriebe für die Erricht. und Verpachtung	Planmäßige Abschreibung	112.480,46	112.480,00	0,46	1/853000-710000
1-870000-680000	Trinkwasserkraftwerk	Planmäßige Abschreibung	11.881,92	11.880,00	1,92	1/853000-729000
1-870100-680000	Neubau Photovoltaikanlage	Planmäßige Abschreibung	2.182,68	21.800,00	2,68	1/853000-729000
1-871100-616000	Heizanlage Gemeindezentrum	Instandhaltung Heizanlage	2.730,30	2.000,00	730,30	1-859000-680000
1-871100-720100	Heizanlage Gemeindezentrum	Kostenbeiträge für Leistungen	1.387,44	200,00	1.187,44	1-852000-728000
1/899000-451000	Wirtschaftliche Unternehmen G.-Wölfle-Saal	Brennstoffe	1.617,11	1.600,00	17,11	1-853000-600000
1/899000-614000	Wirtschaftliche Unternehmen G.-Wölfle-Saal	Instandhaltung Gebäude	3.048,80	700,00	2.348,80	1/850000-612000
1/899000-631000	Wirtschaftliche Unternehmen G.-Wölfle-Saal	Telefon	229,75	200,00	29,75	1/853000-600000
1/899000-720100	Wirtschaftliche Unternehmen G.-Wölfle-Saal	Kostenbeiträge für Leistungen	9.074,57	5.600,00	3.474,57	1-814000-728000
1/910000-659000	Kapitalvermögen	Buchungs- und Bankspesen	1.848,35	1.200,00	648,35	1-870000-616000
1/930000-751000	Landesumlage	Landesumlage	81.826,00	73.300,00	8.526,00	1-421000-757000

Nachweis über Haushaltsrücklagen und  
Zahlungsmittelreserven (Anlage 6b)



Haushaltsrücklagen		Rücklagenstand			Rücklagenstand	Zahlungsmittelreserven		
Nr.	Verwendungszweck	31.12.2021	Zuführungen	Entnahmen	31.12.2022	31.12.2021	31.12.2022	Konto-/Sparbuchnummer
8/9990935/00001	Haushaltsrücklage	898.883,32			898.883,32	1.000.118,65	1.500.525,00	ZW RSP 210100 AT28 3740 6000 3245 5909
	<b>Allgemeine Haushaltsrücklagen</b>	<b>898.883,32</b>	<b>0,00</b>	<b>0,00</b>	<b>898.883,32</b>	<b>1.000.118,65</b>	<b>1.500.525,00</b>	
	<b>Gesamtsummen</b>	<b>898.883,32</b>	<b>0,00</b>	<b>0,00</b>	<b>898.883,32</b>	<b>1.000.118,65</b>	<b>1.500.525,00</b>	





Nachweis über Transferzahlungen (Anlage 6a)



Haushaltskonto	Bezeichnung Ansatz	Bezeichnung Post	Summe Einzahlungen	Summe Auszahlungen
<b>Transferzahlungen von/an Bund, Bundesfonds, Bundeskammern</b>				
<b>Gesamtsumme Transferzahlungen von/an Bund, Bundesfonds, Bundeskammern</b>			<b>50.967,94</b>	<b>0,00</b>
<b>Summe Kapitaltransfers</b>			<b>10.551,75</b>	<b>0,00</b>
<b>Summe Laufende Transfers</b>			<b>40.416,19</b>	<b>0,00</b>
2/519100+860900	Zeckzuschuss	Zweckzuschuss für eine kommunale Impfkampagne	8.667,00	
2/612000+860900	Gemeindestraßen	Transfers von Bund, Bundesfonds und Bundeskammern	24.147,94	
2/850000+303200	Betriebe der Wasserversorgung	Zuschüsse Kommunalkredit	10.551,75	
2/850000+860800	Betriebe der Wasserversorgung	Finanzierungszuschüsse Zinsanteil	1.461,25	
2/941000+860600	Finanzzuweisungen und Zuschüsse	Finanzzuweisungen gem. § 24 FAG	6.140,00	
<b>Transferzahlungen von/an Länder, Landesfonds, Landesammern</b>				
<b>Gesamtsumme Transferzahlungen von/an Länder, Landesfonds, Landesammern</b>			<b>486.208,05</b>	<b>606.338,82</b>
<b>Summe Kapitaltransfers</b>			<b>6.516,21</b>	<b>0,00</b>
<b>Summe Laufende Transfers</b>			<b>479.691,84</b>	<b>606.338,82</b>
2/000000+861100	Gewählte Gemeindeorgane	Besondere Bedarfzuweisungen zum Bürgermeisterpensionsfonds	3.803,00	
2/211000+301000	Volksschule	Besondere Bedarfzuweisungen	6.516,21	
2/232000+861000	Schülerbetreuung	Beiträge des Landes	4.864,20	
2/240000+861000	Kindergarten	Beiträge des Landes zum Personalaufwand	130.518,54	
2/240000+861100	Kindergarten	Besondere Bedarfzuweisungen zum Personalaufwand	43.409,00	
2/240000+861700	Kindergarten	Kinderbetreuungszuschuss	564,30	
2/273000+861000	Volksbüchereien	Beiträge des Landes	4.270,80	
2/322000+861000	Maßnahmen der Musikpflege	Bes. Bedarfzuw. z. Musikschulabg.	1.088,00	
2/424000+861000	Heimhilfe	Beiträge des Landes für Kinderbetreuung	637,00	
2/560000+861000	Betriebsabgangsdeckung	Spitalsbeitragszuschüsse des Landes	80.932,00	
2/633000+861000	Wildbachverbauungen	Bes. Bedarfzuw. für Wildbachverbauungen	1.232,00	
2/940000+861000	Bedarfzuweisungen	Schlüsselmäßige Bedarfzuweisungen	208.373,00	
1/211000-751000	Volksschule	Schulfilmbeträge an das Land		237,51
1/411000-751000	Maßnahmen der allgem. Sozialhilfe	Beitrag an den Sozialfonds		258.499,37
1/530000-751000	Rettungsdienste	Beiträge an den Rettungsfonds		11.560,32
1/560000-751000	Betriebsabgangsdeckung	Beiträge an den Spitalsfonds		254.215,62
1/930000-751000	Landesumlage	Landesumlage		81.826,00
<b>Transferzahlungen von/an Gemeinden, Gemeindeverbände, Gemeindefonds</b>				
<b>Gesamtsumme Transferzahlungen von/an Gemeinden, Gemeindeverbände, Gemeindefonds</b>			<b>0,00</b>	<b>944,44</b>
<b>Summe Kapitaltransfers</b>			<b>0,00</b>	<b>0,00</b>
<b>Summe Laufende Transfers</b>			<b>0,00</b>	<b>944,44</b>
1/120000-752000	Sicherheitspolizei	Zuschüsse für Polizeiräumlichkeiten		944,44

Haushaltskonto	Bezeichnung Ansatz	Bezeichnung Post	Summe Einzahlungen	Summe Auszahlungen
<b>Transferzahlungen von/an Sozialversicherungsträger</b>				
	<b>Gesamtsumme Transferzahlungen von/an Sozialversicherungsträger</b>		<b>0,00</b>	<b>3.038,79</b>
	<b>Summe Kapitaltransfers</b>		<b>0,00</b>	<b>0,00</b>
	<b>Summe Laufende Transfers</b>		<b>0,00</b>	<b>3.038,79</b>
1/000000-754000	Gewählte Gemeindeorgane	Beitrag an die Versicherungsanstalt öffentlich Bediensteter		3.038,79
<b>Transferzahlungen von/an sonst. Träger des öffentlichen Rechts</b>				
	<b>Gesamtsumme Transferzahlungen von/an sonst. Träger des öffentlichen Rechts</b>		<b>0,00</b>	<b>19.658,67</b>
	<b>Summe Kapitaltransfers</b>		<b>0,00</b>	<b>0,00</b>
	<b>Summe Laufende Transfers</b>		<b>0,00</b>	<b>19.658,67</b>
1/000000-752000	Gewählte Gemeindeorgane	Beitrag an den Bürgermeisterpensionsfonds		14.309,79
1/010000-752000	Gemeindeamt	Standesumlage		2.461,51
1/510000-754000	Medizinische Bereichsversorgung	Beiträge an die Ärztekammer für den Bereitschaftsdienst		2.774,61
1/749000-754000	Sonstige Förderung der Land- und Forstwirtschaft	Beiträge für den landwirtsch. Betriebshelferdienst		112,76
	<b>Gesamtsumme</b>		<b>537.175,99</b>	<b>629.980,72</b>

Personaldaten iSd ÖStp (Anlage 4)



Gruppe 1 - gesamt	Dienstverhältnis zu Gemeinde, dienstleistend in einer Dienststelle, bezahlt aus dem Budget		Personalaufwendungen, Aktive, betriebsmäßige Darstellung exklusive Ausgliederungen				
	Köpfe	VBÄ	davon melden Gemeinden optional				gesamt
Bezüge (L und G: Unterklasse 50-55)			Nebengebühren (L und G: Gruppen 564-569)	Dienstgeberbeiträge (L und G: Unterklasse 58)	Weitere Aufwendungen	Kontenklasse 5	
BeamtInnen			0,00				
Vertragsbedienstete	23,00	10,01	402.083,21				
KV-Bedienstete (Kollektivvertrag)			0,00				
Summe	23,00	10,01	402.083,21	0,00	102.244,17	17.131,69	521.459,07
<b>darunter (Teilmengen der Gruppe 1)</b>							
MusikschullehrerInnen							
KindergärtnerInnen und	8,00	4,26					
Bedienstete nicht-ausgliederter Krankenanstalten							
<b>Gruppe 1a - Ausbildungsverhältnisse (insb. Lehrlinge)</b>							

Gruppe 2 - gesamt	Dienstverhältnis zur Gemeinde, dienstleistend bei sonstigem Rechtsträger, bezahlt aus dem Budget		Personalaufwendungen, Aktive, Ausgliederter				
	Köpfe	VBÄ	davon melden Gemeinden optional				gesamt
Bezüge (L und G: Unterklasse 50-55)			Nebengebühren (L und G: Gruppen 564-569)	Dienstgeberbeiträge (L und G: Unterklasse 58)	Weitere Aufwendungen	Kontenklasse 5	
BeamtInnen							
Vertragsbedienstete							
Summe	0,00	0,00					

BeamtInnen-PensionistInnen zum 31.12.2022			
	Anzahl	Ø-Pensionshöhe / Mt. <sup>1)</sup>	
RuhegenussbezieherInnen			
Hinterbliebene <sup>2)</sup>			
<b>Neue RuhegenussbezieherInnen im Bezugsjahr 2022</b>			
	Anzahl	Ø-Pensionsantrittsalter	Ø-Pensionshöhe / Mt. <sup>1)</sup>
Alterspension <sup>3)</sup>			
Dienstunfähigkeit <sup>4)</sup>			
vorzeitige Pensionierung mit Abschlag <sup>5)</sup>			
vorzeitige Pensionierung ohne Abschlag <sup>6)</sup>			
Pensionierungen gesamt	0,0	0,0	0,0
<p>1) Durchschnittspension im Dezember laut Personalstatistik-Festlegungen ohne Sonderzahlungen, ohne Pflegegeld und ohne sonstige Transferleistungen; brutto</p> <p>2) Witwen-, Witwer-, Waisenversorgungsbezüge und vergleichbare Leistungen</p> <p>3) Ruhebezüge aufgrund einer Ruhestandsversetzung durch Erklärung iSd § 15 iVm § 236c Abs. 1 BDG 1979, eines Übertritts in den Ruhestand oder einer vergleichbaren Regelung</p> <p>4) Ruhebezüge aufgrund einer Ruhestandsversetzung wegen dauernder Dienstunfähigkeit</p> <p>5) Ruhebezüge aufgrund einer Ruhestandsversetzung vor dem Mindestalter für eine Ruhestandsversetzung durch Erklärung iSd Z 3, die eine Minderung der Bemessungsgrundlage bewirkt (z.B. § 207n BDG 1979)</p> <p>6) Ruhebezüge aufgrund einer Ruhestandsversetzung vor dem Mindestalter für eine Ruhestandsversetzung durch Erklärung iSd Z 3, die keine Minderung der Bemessungsgrundlage bewirkt (z.B. § 207n BDG 1979)</p>			
<b>Pensionsausgaben für das Bezugsjahr 2022</b>			
Summe	0,00		



Einzelnachweis über Finanzschulden und Schuldendienst  
(Anlage 6c)

Kontonummer Darlehensnr.	Ansatz	Darlehensgeber/Staat Aktenzahl	Verwendungszweck Genehmigungsdatum/-vermerk	Beschluss- Datum	Zinssatz Zinsindikator	Währung	Laufzeit
<b>1. Darlehen für Investitionszwecke</b>							
<b>1.1. ... von Trägern des öffentlichen Rechts</b>							
<b>1.1.1. ... von Bund, Bundesfonds, Bundeskammern</b>							
<b>1.1.2. ... von Ländern, Landesfonds, Landeskammern</b>							
9 1	029000	Vbg. Landes- u. Hypothekenbank/AT 9894004001	Wohnung Gemeinschaftsgebäude	Amtsgebäude	0,500%	EUR	01.01.1992 - nieder verzin:31.12.2044
<b>1.1.3. ... von Gemeinden, Gemeindeverbänden, Gemeindefonds</b>							
<b>1.1.4. ... von Sozialversicherungsträgern</b>							
<b>1.1.5. ... von sonstigen Trägern des öffentlichen Rechts</b>							
<b>1.2. ... von Beteiligungen der Gebietskörperschaft (ohne Finanzunternehmungen)</b>							
<b>1.3. ... von Unternehmen (ohne Beteiligungen und ohne Finanzunternehmungen)</b>							
<b>1.4. ... von Finanzunternehmen</b>							
<b>1.4.1. ... von Finanzunternehmen im Inland</b>							
5 1	850000	Hypo Alpe-Adria-Bank/AT 828424017	Wasserversorgung BA01	Betriebe der Wasserversorgung	2,000%	EUR	01.01.1992 - nieder verzin:31.12.2022
8 5	853000	Raiba Bezau-Mellau-Bizau/AT 9-999-999	Neubau Konsumgebäude 01.12.2016/Amt der Vbg. Landesregierung	04.04.2016	1,875%	EUR	02.12.2016 - Betriebe f. d. Errichtung u. Verw. von Wohn- u. Ge normal verzin:31.12.2031
<b>1.4.2. ... von Finanzunternehmen im Ausland</b>							
<b>1.5. ... von Sonstigen</b>							

**Zwischensumme****2. Finanzschulden für den laufenden Aufwand****2.1. ... von Trägern des öffentlichen Rechts****2.1.1. ... von Bund, Bundesfonds, Bundeskammern****2.1.2. ... von Ländern, Landesfonds, Landeskammern****2.1.3. ... von Gemeinden, Gemeindeverbänden, Gemeindefonds****2.1.4. ... von Sozialversicherungsträgern**

Kontonummer Darlehensnr.	Darlehenshöhe Gesamt	Buchwert 31.12.2021	Zugang	Tilgung	Zinsen	Summe Schuldendienst	Schuldendienst- ersätze	Buchwert 31.12.2022	Kursgewinn/ -verlust	Buchwert inkl. KG/KV	Netto Schuldendienst
9 1	53.559,88	36.232,79		1.525,77	176,79	1.702,56		34.707,02		34.707,02	1.702,56
5 1	37.935,22	1.142,19		1.142,19	17,13	1.159,32					1.159,32
8 5	700.000,00	459.199,27		46.218,31	4.577,07	50.795,38		412.980,96		412.980,96	50.795,38
		<b>496.574,25</b>	<b>0,00</b>	<b>48.886,27</b>	<b>4.770,99</b>	<b>53.657,26</b>	<b>0,00</b>	<b>447.687,98</b>	<b>0,00</b>	<b>447.687,98</b>	<b>53.657,26</b>

Kontonummer Darlehensnr.	Ansatz	Darlehensgeber/Staat Aktenzahl	Verwendungszweck Genehmigungsdatum/-vermerk	Beschluss- Datum	Zinssatz Zinsindikator	Währung	Laufzeit
2.1.5.			... von sonstigen Trägern des öffentlichen Rechts				
2.2.			... von Beteiligungen der Gebietskörperschaft (ohne Finanzunternehmen)				
2.3.			... von Unternehmen (ohne Beteiligungen und ohne Finanzunternehmen)				
2.4.			... von Finanzunternehmen				
2.4.1.			... von Finanzunternehmen im Inland				
2.4.2.			... von Finanzunternehmen im Ausland				
2.5.			... von Sonstigen				

---

**Zwischensumme**
**SUMME (1 und 2)**

Davon ohne A85-89

Davon A85-89

Kontonummer Darlehensnr.	Darlehenshöhe Gesamt	Buchwert 31.12.2021	Zugang	Tilgung	Zinsen	Summe Schuldendienst	Schuldendienst- ersätze	Buchwert 31.12.2022	Kursgewinn/ -verlust	Buchwert inkl. KG/KV	Netto Schuldendienst
		0,00	0,00	0,00	0,00	0,00	0,00	0,00	0,00	0,00	0,00
		<b>496.574,25</b>	<b>0,00</b>	<b>48.886,27</b>	<b>4.770,99</b>	<b>53.657,26</b>	<b>0,00</b>	<b>447.687,98</b>	<b>0,00</b>	<b>447.687,98</b>	<b>53.657,26</b>
		36.232,79	0,00	1.525,77	176,79	1.702,56	0,00	34.707,02	0,00	34.707,02	1.702,56
		<b>460.341,46</b>	<b>0,00</b>	<b>47.360,50</b>	<b>4.594,20</b>	<b>51.954,70</b>	<b>0,00</b>	<b>412.980,96</b>	<b>0,00</b>	<b>412.980,96</b>	<b>51.954,70</b>



Nachweis Kundenforderungen





Konto	Bezeichnung	Saldo Brutto 31.12.2021	Saldo Brutto 31.12.2022	Netto	USt
<b>Nicht voranschlagswirksame Gebarung</b>					
0/000000+279010	Gemeinschaftsgebäude	-91,36	-432,44	-432,44	0,00
0/000000+279020	Konsum-Hus	2.539,48	3.258,87	3.258,87	0,00
0/000000+361200	Bundesgebühren	716,70	1.071,90	1.071,90	0,00
0/000000+369030	Landwirtschaftskammerumlage	2.225,92	1.081,92	1.081,92	0,00
0/000000+369080	Durchläufer - Sonstiges	27.689,23	4.035,15	4.035,15	0,00
<b>Summe Nicht voranschlagswirksame Gebarung</b>		<b>33.079,97</b>	<b>9.015,40</b>	<b>9.015,40</b>	<b>0,00</b>
<b>010000 Gemeindeamt</b>					
2/010000+827000	Ersätze von Personalaufwendungen	4.906,14	4.906,14	4.906,14	0,00
2/010000+829000	Sonstige Einnahmen	258,50	338,35	338,35	0,00
<b>Summe 010000 Gemeindeamt</b>		<b>5.164,64</b>	<b>5.244,49</b>	<b>5.244,49</b>	<b>0,00</b>
<b>163000 Freiwillige Feuerwehr</b>					
2/163000+861000	Zuschüsse aus dem Landesfeuerwehrfonds (EW)	0,00	1.756,02	1.756,02	0,00
<b>Summe 163000 Freiwillige Feuerwehr</b>		<b>0,00</b>	<b>1.756,02</b>	<b>1.756,02</b>	<b>0,00</b>
<b>211000 Volksschule</b>					
2/211000+301000	Besondere Bedarfszuweisungen	6.516,21	0,00	0,00	0,00
2/211000+828000	Prämienrückerstattung Wälderversicherung	718,52	718,52	718,52	0,00
<b>Summe 211000 Volksschule</b>		<b>7.234,73</b>	<b>718,52</b>	<b>718,52</b>	<b>0,00</b>
<b>240000 Kindergarten</b>					
2/240000+816400	Beiträge der Eltern	595,30	597,33	528,61	68,72
2/240000+861000	Beiträge des Landes zum Personalaufwand	32.201,85	34.856,65	34.856,65	0,00
<b>Summe 240000 Kindergarten</b>		<b>32.797,15</b>	<b>35.453,98</b>	<b>35.385,26</b>	<b>68,72</b>
<b>273000 Volksbüchereien</b>					
2/273000+810000	Erlöse aus Bücherverleih u. Jahresbeiträgen	2.235,00	2.285,00	2.285,00	0,00
2/273000+828000	Rückersätze von Aufwendungen	874,94	874,94	874,94	0,00
2/273000+829000	Erlöse aus Sponsorenbeiträgen	850,00	850,00	850,00	0,00
<b>Summe 273000 Volksbüchereien</b>		<b>3.959,94</b>	<b>4.009,94</b>	<b>4.009,94</b>	<b>0,00</b>
<b>322000 Maßnahmen der Musikpflege</b>					
2/322000+816400	Beiträge der Eltern	1.730,43	16.777,29	16.777,29	0,00
2/322000+861000	Bes. Bedarfszuw. z. Musikschulabg.	1.088,00	456,00	456,00	0,00
<b>Summe 322000 Maßnahmen der Musikpflege</b>		<b>2.818,43</b>	<b>17.233,29</b>	<b>17.233,29</b>	<b>0,00</b>

Konto	Bezeichnung	Saldo Brutto 31.12.2021	Saldo Brutto 31.12.2022	Netto	USt
<b>522000</b>	<b>Reinhaltung der Luft</b>				
2/522000+816100	Ersätze des Landes für die Luftreinhaltung	1.330,40	2.315,03	2.315,03	0,00
	<b>Summe 522000 Reinhaltung der Luft</b>	<b>1.330,40</b>	<b>2.315,03</b>	<b>2.315,03</b>	<b>0,00</b>
<b>560000</b>	<b>Betriebsabgangsdeckung</b>				
2/560000+861000	Spitalsbeitragszuschüsse des Landes	80.932,00	79.163,00	79.163,00	0,00
	<b>Summe 560000 Betriebsabgangsdeckung</b>	<b>80.932,00</b>	<b>79.163,00</b>	<b>79.163,00</b>	<b>0,00</b>
<b>699000</b>	<b>Sonstige Einrichtungen und Maßnahme</b>				
2/699000+810300	Erlöse aus E-Ladestation	38,35	43,51	43,51	0,00
	<b>Summe 699000 Sonstige Einrichtungen und Maßnahme</b>	<b>38,35</b>	<b>43,51</b>	<b>43,51</b>	<b>0,00</b>
<b>770000</b>	<b>Einrichtungen zur Förderung des Tourismus</b>				
2/770000+816400	Verschiedene Kostenersätze	0,00	724,54	724,54	0,00
	<b>Summe 770000 Einrichtungen zur Förderung des Tourismus</b>	<b>0,00</b>	<b>724,54</b>	<b>724,54</b>	<b>0,00</b>
<b>789000</b>	<b>Sonstige Einrichtungen Und Massnahmen</b>				
2/789000+829000	Sonstige Erträge	0,00	1.100,54	1.100,54	0,00
	<b>Summe 789000 Sonstige Einrichtungen Und Massnahmen</b>	<b>0,00</b>	<b>1.100,54</b>	<b>1.100,54</b>	<b>0,00</b>
<b>840000</b>	<b>Grundbesitz</b>				
2/840000+811000	Pachte und Anerkennungszinse einschl. Jagdpacht für Grundbesitz	756,48	756,48	686,95	69,53
	<b>Summe 840000 Grundbesitz</b>	<b>756,48</b>	<b>756,48</b>	<b>686,95</b>	<b>69,53</b>
<b>850000</b>	<b>Betriebe der Wasserversorgung</b>				
2/850000+303200	Zuschüsse Kommunalkredit	182.838,00	172.286,25	172.286,25	0,00
2/850000+307000	Anschlußgebühren	7.970,36	7.970,36	7.245,78	724,58
2/850000+816000	Ersätze für Reparaturen von Wasserzählern	4.066,15	4.561,76	4.143,29	418,47
2/850000+852000	Bezugsgebühren	83.087,82	90.191,45	81.992,76	8.198,69
	<b>Summe 850000 Betriebe der Wasserversorgung</b>	<b>277.962,33</b>	<b>275.009,82</b>	<b>265.668,08</b>	<b>9.341,74</b>
<b>851000</b>	<b>Betriebe der Abwasserbeseitigung</b>				
2/851000+307100	Anschlußbeiträge	19.716,15	19.716,15	17.953,73	1.762,42
2/851000+852000	Benützungsgebühren	124.532,07	131.297,54	119.361,20	11.936,34
	<b>Summe 851000 Betriebe der Abwasserbeseitigung</b>	<b>144.248,22</b>	<b>151.013,69</b>	<b>137.314,93</b>	<b>13.698,76</b>
<b>852000</b>	<b>Betriebe der Abfallbeseitigung</b>				
2/852000+808100	Verkauf von Abfallgefäßen (soweit nicht Gebühr)	3.369,38	4.506,11	4.011,99	494,12

**Rechnungsabschluss 2022**
**Nachweis Kundenforderungen**

Gemeinde Bizau

Konto	Bezeichnung	Saldo Brutto	Saldo Brutto	Netto	USt
		31.12.2021	31.12.2022		
2/852000+852000	Abfallgebühren	52.789,50	53.149,76	48.316,27	4.833,49
	<b>Summe 852000 Betriebe der Abfallbeseitigung</b>	<b>56.158,88</b>	<b>57.655,87</b>	<b>52.328,26</b>	<b>5.327,61</b>
<b>870000</b>	<b>Trinkwasserkraftwerk</b>				
2/870000+810000	Erlöse aus Energieverkäufen	1.033,78	7.045,74	7.045,74	0,00
	<b>Summe 870000 Trinkwasserkraftwerk</b>	<b>1.033,78</b>	<b>7.045,74</b>	<b>7.045,74</b>	<b>0,00</b>
<b>871100</b>	<b>Heizanlage Gemeindezentrum</b>				
2/871100+810200	Erlöse Verkauf Wärmeenergie	12.737,67	18.513,30	15.427,76	3.085,54
	<b>Summe 871100 Heizanlage Gemeindezentrum</b>	<b>12.737,67</b>	<b>18.513,30</b>	<b>15.427,76</b>	<b>3.085,54</b>
<b>899000</b>	<b>Wirtschaftliche Unternehmen G.-Wölfle-Saal</b>				
2/899000+852000	Saalbenutzungsgebühren	3.415,00	5.337,50	4.545,42	792,08
	<b>Summe 899000 Wirtschaftliche Unternehmen G.-Wölfle-Saal</b>	<b>3.415,00</b>	<b>5.337,50</b>	<b>4.545,42</b>	<b>792,08</b>
<b>920000</b>	<b>Ausschließliche Gemeindeabgaben</b>				
2/920000+830000	Grundsteuer von den land- und forstwirtschaftlichen Betrieben	1.521,75	864,95	864,95	0,00
2/920000+831000	Grundsteuer von den Grundstücken	56.608,44	38.971,27	38.971,27	0,00
2/920000+833000	Kommunalsteuer	-688,91	6.518,92	6.518,92	0,00
2/920000+834000	Gästetaxen	1.583,05	3.801,24	3.801,24	0,00
2/920000+834100	Tourismusbeiträge	569,23	833,55	833,55	0,00
2/920000+838000	Hundesteuer	1.750,00	2.185,00	2.185,00	0,00
2/920000+842000	Zweitwohnsitzabgabe	1.470,92	3.725,10	3.725,10	0,00
2/920000+849000	Nebenansprüche nach dem Abgabenverfahrensgesetz	226,73	200,54	200,54	0,00
2/920000+854200	Feuerwehrdienstersatzsteuer	416,30	440,03	440,03	0,00
2/920000+854300	Hand- und Zugdienste	19.806,67	22.211,35	22.211,35	0,00
2/920000+856000	Verwaltungsabgaben	1.521,30	2.656,00	2.656,00	0,00
	<b>Summe 920000 Ausschließliche Gemeindeabgaben</b>	<b>84.785,48</b>	<b>82.407,95</b>	<b>82.407,95</b>	<b>0,00</b>
	<b>Gesamt</b>	<b>Brutto</b>	<b>Brutto</b>	<b>Netto</b>	<b>USt</b>
		<b>31.12.2021</b>	<b>31.12.2022</b>		
		<b>748.453,45</b>	<b>754.518,61</b>	<b>722.134,63</b>	<b>32.383,98</b>

**Forderungen**

Konto	Bezeichnung	Saldo lt. Konto	Saldo lt. Konto	Offen	Differenz
		31.12.2021	31.12.2022		
230000	Kurzfristige Forderungen aus Lieferungen und Leistungen	189.319,07	192.161,65	192.161,65	0,00
231000	Langfristige Forderungen aus Lieferungen und Leistungen	0,00	0,00	0,00	0,00
233000	Forderungen aus Abgaben	376.296,38	390.070,71	390.070,71	0,00
283000	Sonstige kurzfristige Forderungen	0,00	0,00	0,00	0,00
284000	Sonstige langfristige Forderungen	182.838,00	172.286,25	172.286,25	0,00
<b>Summe</b>		<b>748.453,45</b>	<b>754.518,61</b>	<b>754.518,61</b>	<b>0,00</b>

Nachweis Lieferantenverbindlichkeiten



Konto	Bezeichnung	Saldo Brutto 31.12.2021	Saldo Brutto 31.12.2022	Netto	USt
<b>Nicht voranschlagswirksame Gebarung</b>					
9/000000-361200	Bundesgebühren	713,40	1.823,00	1.823,00	0,00
9/000000-362300	Bürgermeister-Pensionsfonds	293,30	0,00	0,00	0,00
9/000000-362400	Vorarlberger Gebietskrankenkasse	1.499,48	0,00	0,00	0,00
9/000000-369030	Landwirtschaftskammerumlage	0,00	4.527,66	4.527,66	0,00
9/000000-369040	Bregenzerwald-Card/3-Täler-Pass	11.893,04	0,00	0,00	0,00
9/000000-369080	Durchläufer - Sonstiges	4.715,22	0,00	0,00	0,00
<b>Summe Nicht voranschlagswirksame Gebarung</b>		<b>19.114,44</b>	<b>6.350,66</b>	<b>6.350,66</b>	<b>0,00</b>
<b>000000 Gewählte Gemeindeorgane</b>					
1/000000-723000	Sonstige Kosten der Gemeindeorgane	10,40	18,50	18,50	0,00
1/000000-755000	Beitrag an die Bürgermeisterpensionskasse	0,00	1.958,42	1.958,42	0,00
<b>Summe 000000 Gewählte Gemeindeorgane</b>		<b>10,40</b>	<b>1.976,92</b>	<b>1.976,92</b>	<b>0,00</b>
<b>010000 Gemeindeamt</b>					
1/010000-400000	Geringwertige Wirtschaftsgüter, Materialien, Ersatzteile	0,00	242,90	231,66	11,24
1/010000-456000	Schreib-, Zeichen- und sonstige Büromittel	96,13	190,16	181,36	8,80
1/010000-582000	Sonstige DGB zur sozialen Sicherheit	54,94	0,00	0,00	0,00
1/010000-630000	Postdienste	444,63	76,18	76,18	0,00
1/010000-631000	Telekommunikationsdienste	489,56	519,79	495,74	24,05
1/010000-728000	Entgelte für Gehaltsverrechnungen u. Zeiterfassung	0,00	4,50	4,50	0,00
1/010000-729000	Sonstige Ausgaben	1.020,21	234,60	234,60	0,00
<b>Summe 010000 Gemeindeamt</b>		<b>2.105,47</b>	<b>1.268,13</b>	<b>1.224,04</b>	<b>44,09</b>
<b>016000 Elektronische Datenverarbeitung</b>					
1/016000-042000	Anschaffung von Datenverarbeitungsanlagen	17,90	0,00	0,00	0,00
1/016000-400000	Geringwertige Gegenstände EDV-Anlage	0,00	4,95	4,72	0,23
1/016000-728000	Einsatz von Rechenzentren, Einschulungskosten und dgl.	116,23	702,26	669,76	32,50
<b>Summe 016000 Elektronische Datenverarbeitung</b>		<b>134,13</b>	<b>707,21</b>	<b>674,48</b>	<b>32,73</b>
<b>019000 Repräsentation</b>					
1/019000-723000	Repräsentationskosten	88,85	62,58	61,00	1,58
<b>Summe 019000 Repräsentation</b>		<b>88,85</b>	<b>62,58</b>	<b>61,00</b>	<b>1,58</b>
<b>029000 Amtsgebäude</b>					
1/029000-454000	Reinigungsmittel	43,64	64,82	61,82	3,00
<b>Summe 029000 Amtsgebäude</b>		<b>43,64</b>	<b>64,82</b>	<b>61,82</b>	<b>3,00</b>

Konto	Bezeichnung	Saldo Brutto 31.12.2021	Saldo Brutto 31.12.2022	Netto	USt
<b>031000</b>	<b>Raumordnung und Raumplanung</b>				
1/031000-728000	Aufwendungen für Raumordnung und Raumplanung	5.832,00	0,00	0,00	0,00
	<b>Summe 031000 Raumordnung und Raumplanung</b>	<b>5.832,00</b>	<b>0,00</b>	<b>0,00</b>	<b>0,00</b>
<b>032100</b>	<b>Digitale geographische Daten</b>				
1/032100-728000	Aufwendungen für digitale geographische Daten	23,74	10,28	10,28	0,00
	<b>Summe 032100 Digitale geographische Daten</b>	<b>23,74</b>	<b>10,28</b>	<b>10,28</b>	<b>0,00</b>
<b>060000</b>	<b>Mitgliedsbeiträge</b>				
1/060000-726000	Mitgliedsbeiträge an Verbände, Vereine und sonstige Organisationen	20,00	0,00	0,00	0,00
	<b>Summe 060000 Mitgliedsbeiträge</b>	<b>20,00</b>	<b>0,00</b>	<b>0,00</b>	<b>0,00</b>
<b>094000</b>	<b>Gemeinschaftspflege</b>				
1/094000-729000	Verschiedene Aufwendungen für Gemeinschaftspflege d. Bediensteten	25,40	0,00	0,00	0,00
	<b>Summe 094000 Gemeinschaftspflege</b>	<b>25,40</b>	<b>0,00</b>	<b>0,00</b>	<b>0,00</b>
<b>163000</b>	<b>Freiwillige Feuerwehr</b>				
1/163000-061000	Im Bau befindliche Gebäude und Bauten	0,00	35,84	35,84	0,00
1/163000-400000	Bekleidung, geringwertige Ausrüstung, Ersatzteile	2,24	12,24	12,24	0,00
1/163000-452000	Treibstoffe	0,00	45,39	45,39	0,00
1/163000-618000	Instandhaltung Ausrüstung und Löscheräte	0,00	461,05	461,05	0,00
1/163000-631000	Telekommunikationsdienste	31,99	29,33	29,33	0,00
	<b>Summe 163000 Freiwillige Feuerwehr</b>	<b>34,23</b>	<b>583,85</b>	<b>583,85</b>	<b>0,00</b>
<b>211000</b>	<b>Volksschule</b>				
1/211000-042000	Einrichtungs- und Gebrauchsgegenstände	0,00	504,50	504,50	0,00
1/211000-400000	Geringwertige Lehrmittel, sonstige Gegenstände und Ersatzteile	0,00	1,00	1,00	0,00
1/211000-582000	Sonstige DGB zur sozialen Sicherheit	276,06	0,00	0,00	0,00
1/211000-614000	Instandhaltung Gebäude	190,22	0,00	0,00	0,00
1/211000-618000	Instandhaltung Einrichtung	8,54	0,00	0,00	0,00
1/211000-631000	Telekommunikationsdienste	46,21	46,49	46,49	0,00
1/211000-728000	Entgelte für Gehaltsverrechnungen und Zeiterfassung	0,00	0,45	0,45	0,00
1/211000-729000	Sonstige Kosten	0,00	302,40	302,40	0,00
	<b>Summe 211000 Volksschule</b>	<b>521,03</b>	<b>854,84</b>	<b>854,84</b>	<b>0,00</b>
<b>232000</b>	<b>Schülerbetreuung</b>				
1/232000-729000	Verschiedene Ausgaben für Schülerbetreuung	0,00	236,50	236,50	0,00
	<b>Summe 232000 Schülerbetreuung</b>	<b>0,00</b>	<b>236,50</b>	<b>236,50</b>	<b>0,00</b>



Konto	Bezeichnung	Saldo Brutto 31.12.2021	Saldo Brutto 31.12.2022	Netto	USt
<b>240000</b>	<b>Kindergarten</b>				
1/240000-400000	Geringwertige Gegenstände, Ersatzteile, Spielsachen	220,28	120,57	108,20	12,37
1/240000-454000	Reinigungsmittel	0,00	4,07	3,39	0,68
1/240000-582000	Sonstige DGB zur sozialen Sicherheit	290,06	0,00	0,00	0,00
1/240000-631000	Telekommunikationsdienste	82,68	77,07	64,22	12,85
1/240000-728000	Entgelte für Gehaltsverrechnungen und Zeiterfassung	0,00	3,91	3,26	0,65
	<b>Summe 240000 Kindergarten</b>	<b>593,02</b>	<b>205,62</b>	<b>179,07</b>	<b>26,55</b>
<b>273000</b>	<b>Volksbüchereien</b>				
1/273000-400000	Geringw. Gegenstände, Materialien, Ersatzteile	0,00	28,88	28,88	0,00
1/273000-457000	Bücher, Zeitungen, Drucksorten	0,00	428,39	428,39	0,00
1/273000-729000	Verschiedene Ausgaben	0,00	56,00	56,00	0,00
	<b>Summe 273000 Volksbüchereien</b>	<b>0,00</b>	<b>513,27</b>	<b>513,27</b>	<b>0,00</b>
<b>322000</b>	<b>Maßnahmen der Musikpflege</b>				
1/322000-757000	Beiträge an Vereine als Rechtsträger von Musikschulen	0,00	90,00	90,00	0,00
	<b>Summe 322000 Maßnahmen der Musikpflege</b>	<b>0,00</b>	<b>90,00</b>	<b>90,00</b>	<b>0,00</b>
<b>390000</b>	<b>Kirchliche Angelegenheiten</b>				
1/390000-757000	Beiträge für Erhaltung von Kirchen, kirchliche Feiern, Messnerfin. usw.	0,00	22,15	22,15	0,00
	<b>Summe 390000 Kirchliche Angelegenheiten</b>	<b>0,00</b>	<b>22,15</b>	<b>22,15</b>	<b>0,00</b>
<b>424000</b>	<b>Heimhilfe</b>				
1/424000-757000	Beiträge für Familienhilfseinrichtungen	177,21	363,50	363,50	0,00
	<b>Summe 424000 Heimhilfe</b>	<b>177,21</b>	<b>363,50</b>	<b>363,50</b>	<b>0,00</b>
<b>429000</b>	<b>Sonstige Einrichtungen und Maßnahmen</b>				
1/429000-729000	Sonstige Wohlfahrtsmaßnahmen, Z. B. Altenstube, Seniorenausflug	160,00	0,00	0,00	0,00
	<b>Summe 429000 Sonstige Einrichtungen und Maßnahmen</b>	<b>160,00</b>	<b>0,00</b>	<b>0,00</b>	<b>0,00</b>
<b>489000</b>	<b>Wohnbauförderung</b>				
1/489000-757000	Energiesparberatung privater Haushalte	44,40	44,48	44,48	0,00
	<b>Summe 489000 Wohnbauförderung</b>	<b>44,40</b>	<b>44,48</b>	<b>44,48</b>	<b>0,00</b>
<b>510000</b>	<b>Medizinische Bereichsversorgung</b>				
1/510000-042000	Amts-, Betriebs- und Geschäftsausstattung	0,00	2.397,00	2.397,00	0,00
1/510000-728000	Entgelte des Gemeindearztes	6.086,76	0,00	0,00	0,00
	<b>Summe 510000 Medizinische Bereichsversorgung</b>	<b>6.086,76</b>	<b>2.397,00</b>	<b>2.397,00</b>	<b>0,00</b>

Konto	Bezeichnung	Saldo Brutto 31.12.2021	Saldo Brutto 31.12.2022	Netto	USt
<b>519000</b>	<b>Sonstige Einrichtungen und Maßnahmen - Pandemiebekämpfung</b>				
1/519000-729000	Sonstige Aufwendungen	10,34	0,00	0,00	0,00
	<b>Summe 519000 Sonstige Einrichtungen und Maßnahmen - Pandemiebekämpfung</b>	<b>10,34</b>	<b>0,00</b>	<b>0,00</b>	<b>0,00</b>
<b>528000</b>	<b>Sonstige Maßnahmen</b>				
1/528000-729000	Landschaftsreinigung	51,91	101,02	101,02	0,00
	<b>Summe 528000 Sonstige Maßnahmen</b>	<b>51,91</b>	<b>101,02</b>	<b>101,02</b>	<b>0,00</b>
<b>633000</b>	<b>Wildbachverbauungen</b>				
1/633000-729000	Anteile an Wildbachverbauungen	2.211,00	0,00	0,00	0,00
	<b>Summe 633000 Wildbachverbauungen</b>	<b>2.211,00</b>	<b>0,00</b>	<b>0,00</b>	<b>0,00</b>
<b>699000</b>	<b>Sonstige Einrichtungen und Maßnahme</b>				
1/699000-728000	Aufwendungen an VKW für E-Ladestation	108,00	0,00	0,00	0,00
	<b>Summe 699000 Sonstige Einrichtungen und Maßnahme</b>	<b>108,00</b>	<b>0,00</b>	<b>0,00</b>	<b>0,00</b>
<b>770000</b>	<b>Einrichtungen zur Förderung des Tourismus</b>				
1/770000-456000	Schreib-, Zeichen- und sonstige Büromittel	32,05	63,40	63,40	0,00
1/770000-582000	Sonstige DGB zur sozialen Sicherheit	91,58	0,00	0,00	0,00
1/770000-611000	Spazier- und Wanderwege	77,80	1.899,33	1.899,33	0,00
1/770000-613000	Pisten und Bahnen	308,45	0,00	0,00	0,00
1/770000-616000	Instandhaltung von Übungslift	1.091,00	0,00	0,00	0,00
1/770000-630000	Postdienste	408,60	514,80	514,80	0,00
1/770000-631000	Telekommunikationsdienste	125,59	96,42	96,42	0,00
1/770000-728000	Veranstaltungen	0,00	328,88	328,88	0,00
1/770000-729000	Sonstige Aufwendungen für die Gäste (Grillplatz ...)	195,00	0,00	0,00	0,00
	<b>Summe 770000 Einrichtungen zur Förderung des Tourismus</b>	<b>2.330,07</b>	<b>2.902,83</b>	<b>2.902,83</b>	<b>0,00</b>
<b>771000</b>	<b>Maßnahmen zur Förderung des Tourismus</b>				
1/771000-413000	Werbung durch Prospekte und andere Druckwerke	87,66	42,84	42,84	0,00
1/771000-728000	Inserate, Rundfunk- und Fernseh., Werbereisen, Internet-Homepage	0,00	95,40	95,40	0,00
	<b>Summe 771000 Maßnahmen zur Förderung des Tourismus</b>	<b>87,66</b>	<b>138,24</b>	<b>138,24</b>	<b>0,00</b>
<b>814000</b>	<b>Straßenreinigung</b>				
1/814000-728000	Straßenreinigung und Winterdienst durch Unternehmen	13.319,50	1.682,42	1.682,42	0,00
	<b>Summe 814000 Straßenreinigung</b>	<b>13.319,50</b>	<b>1.682,42</b>	<b>1.682,42</b>	<b>0,00</b>

Konto	Bezeichnung	Saldo Brutto 31.12.2021	Saldo Brutto 31.12.2022	Netto	USt
<b>815000</b>	<b>Park- und Gartenanlagen, Kinderspielplätze</b>				
1/815000-619000	Instandhaltung der Anlagen	47,52	138,36	138,36	0,00
	<b>Summe 815000 Park- und Gartenanlagen, Kinderspielplätze</b>	<b>47,52</b>	<b>138,36</b>	<b>138,36</b>	<b>0,00</b>
<b>850000</b>	<b>Betriebe der Wasserversorgung</b>				
1/850000-616000	Instandhaltung von Maschinen	582,00	0,00	0,00	0,00
1/850000-631000	Telekommunikationsdienste	10,22	6,00	5,00	1,00
	<b>Summe 850000 Betriebe der Wasserversorgung</b>	<b>592,22</b>	<b>6,00</b>	<b>5,00</b>	<b>1,00</b>
<b>851000</b>	<b>Betriebe der Abwasserbeseitigung</b>				
1/851000-004000	Abwasserbauten und -anlagen	1.259,45	1.121,00	934,17	186,83
1/851000-755100	Betriebskostenanteile an Abwasserverbände	10.158,81	10.537,45	9.579,50	957,95
	<b>Summe 851000 Betriebe der Abwasserbeseitigung</b>	<b>11.418,26</b>	<b>11.658,45</b>	<b>10.513,67</b>	<b>1.144,78</b>
<b>852000</b>	<b>Betriebe der Abfallbeseitigung</b>				
1/852000-413000	Abfallgefäße	18,56	20,28	16,90	3,38
1/852000-720200	Beiträge an den Gemeindeverband für Abfallwirtschaft und Umweltschutz	1.361,60	2.041,70	2.041,70	0,00
1/852000-728000	Entgelte an Abfallentsorgungsunternehmen	3.971,83	3.735,05	3.395,50	339,55
1/852000-729000	Verschiedene Ausgaben	307,27	0,00	0,00	0,00
1/852000-757000	Zuschüsse an Vereine für Altstoffsammlungen	1.966,80	2.284,80	2.284,80	0,00
2/852000+816600	Kostensätze für Container durch die ARA - AG	0,00	3,89	3,54	0,35
	<b>Summe 852000 Betriebe der Abfallbeseitigung</b>	<b>7.626,06</b>	<b>8.077,94</b>	<b>7.735,36</b>	<b>342,58</b>
<b>853000</b>	<b>Betriebe f. d. Errichtung u. Verw. von Wohn- u. Geschäftsgebäuden</b>				
1/853000-614000	Instandhaltung Gebäude	75,00	0,00	0,00	0,00
	<b>Summe 853000 Betriebe f. d. Errichtung u. Verw. von Wohn- u. Geschäftsgebäuden</b>	<b>75,00</b>	<b>0,00</b>	<b>0,00</b>	<b>0,00</b>
<b>871100</b>	<b>Heizanlage Gemeindezentrum</b>				
1/871100-616000	Instandhaltung der Heizanlage	0,00	115,20	96,00	19,20
	<b>Summe 871100 Heizanlage Gemeindezentrum</b>	<b>0,00</b>	<b>115,20</b>	<b>96,00</b>	<b>19,20</b>
<b>899000</b>	<b>Wirtschaftliche Unternehmen G.-Wölfle-Saal</b>				
1/899000-042000	Einrichtungs- und Gebrauchsgegenstände	0,00	22,12	19,17	2,95
1/899000-400000	Geringw. Gegenstände, Materialien, Ersatzteile	0,00	9,00	7,80	1,20
1/899000-618000	Instandhaltung Einrichtung	0,00	384,00	332,80	51,20
1/899000-631000	Telefon (ISDN-Anschluß)	23,58	19,36	16,78	2,58
	<b>Summe 899000 Wirtschaftliche Unternehmen G.-Wölfle-Saal</b>	<b>23,58</b>	<b>434,48</b>	<b>376,55</b>	<b>57,93</b>

Konto	Bezeichnung	Saldo Brutto 31.12.2021	Saldo Brutto 31.12.2022	Netto	USt
	<b>Gesamt</b>	<b>Brutto</b> 31.12.2021 72.915,84	<b>Brutto</b> 31.12.2022 41.006,75	<b>Netto</b> 39.333,31	<b>USt</b> 1.673,44

## Verbindlichkeiten

Konto	Bezeichnung	Saldo lt. Konto 31.12.2021	Saldo lt. Konto 31.12.2022	Offen	Differenz
331000	Kurzfristige Verbindlichkeiten aus Lieferungen und Leistungen	72.915,84	41.006,75	41.006,75	0,00
332000	Langfristige Verbindlichkeiten aus Lieferungen und Leistungen	0,00	0,00	0,00	0,00
333000	Kurzfristige Verbindlichkeiten aus Abgaben	0,00	0,00	0,00	0,00
<b>Summe</b>		<b>72.915,84</b>	<b>41.006,75</b>	<b>41.006,75</b>	<b>0,00</b>

Anlagenspiegel Einzelkonten (Anlage 6g)



MVAG	Ansatz Konto	Bezeichnung	Inbetrieb- nahme	RND	ND	Buchwert 31.12.2021	Zugänge/ + Umbuchungen	Abgänge/ -	Wertaufholung+/ Wertminderung-	Abschreibung	Buchwert 31.12.2022
<b>1010</b>	<b>Immaterielle Vermögenswerte</b>					<b>78.428,98</b>	<b>0,00</b>	<b>0,00</b>	<b>0,00</b>	<b>610,66</b>	<b>77.818,32</b>
	<b>032100</b>	<b>Digitale geographische Daten</b>				<b>3.969,32</b>	<b>0,00</b>	<b>0,00</b>	<b>0,00</b>	<b>610,66</b>	<b>3.358,66</b>
	5/9530100/00001	Gis-Software	01.01.2004	0,0	10,0						
	5/9530100/00002	WebOffice-Software	21.10.2018	5,5	10,0	3.969,32				610,66	3.358,66
	<b>273000</b>	<b>Volksbüchereien</b>				<b>2.304,90</b>	<b>0,00</b>	<b>0,00</b>	<b>0,00</b>	<b>0,00</b>	<b>2.304,90</b>
	4/9530100/00002	Bibliothekssoftware Bücherei	31.01.2019	0,0		2.304,90					2.304,90
	<b>747000</b>	<b>Jagd und Fischerei</b>				<b>72.154,76</b>	<b>0,00</b>	<b>0,00</b>	<b>0,00</b>	<b>0,00</b>	<b>72.154,76</b>
	2/9510200/00001	Fischereirecht	01.01.1970			72.154,76					72.154,76
<b>1021</b>	<b>Grundstücke, Grundstückseinrichtungen und Infrastruktur</b>					<b>7.328.913,60</b>	<b>33.421,05</b>	<b>0,00</b>	<b>0,00</b>	<b>159.878,77</b>	<b>7.202.455,88</b>
	<b>010000</b>	<b>Gemeindeamt</b>				<b>0,00</b>	<b>0,00</b>	<b>0,00</b>	<b>0,00</b>	<b>0,00</b>	<b>0,00</b>
	2/9010100/00001	Willkommenstafel Ortseingang	31.08.2004	0,0	10,0						
	<b>029000</b>	<b>Amtsgebäude</b>				<b>41.093,98</b>	<b>0,00</b>	<b>0,00</b>	<b>0,00</b>	<b>0,00</b>	<b>41.093,98</b>
	1/1030100/00007	Grundstück Nr. 194/7 Ant. GA, KG-Nr. 91004, Bauflächen (	31.12.1899			41.093,98					41.093,98
	<b>163000</b>	<b>Freiwillige Feuerwehr</b>				<b>55.305,12</b>	<b>0,00</b>	<b>0,00</b>	<b>0,00</b>	<b>1.705,63</b>	<b>53.599,49</b>
	1/1030100/00015	Grundstück Nr. 194/7 Ant. FW, KG-Nr. 91004, Bauflächen (	31.12.1899			23.751,05					23.751,05
	2/1050100/00038	Parkplatz Aufbau	01.07.2007	17,5	33,0	31.554,07				1.705,63	29.848,44
	<b>211000</b>	<b>Volksschule</b>				<b>21.421,51</b>	<b>0,00</b>	<b>0,00</b>	<b>0,00</b>	<b>0,00</b>	<b>21.421,51</b>
	1/1030100/00019	Grundstück Nr. 202/2 Ant. VS, KG-Nr. 91004,... Gebäude, (	31.12.1899			21.421,51					21.421,51
	<b>240000</b>	<b>Kindergarten</b>				<b>186.149,07</b>	<b>0,00</b>	<b>0,00</b>	<b>0,00</b>	<b>1.002,18</b>	<b>185.146,89</b>
	1/1030100/00014	Grundstück Nr. 9/1, KG-Nr. 91004, Bauflächen Gebäude, 3	31.12.1899			136.226,16					136.226,16
	1/1030100/00005	Grundstück Nr. .7 Ant. KG, KG-Nr. 91004, Bauflächen Geb:	31.12.1899			24.367,32					24.367,32
	2/1050100/00039	Parkplatz Aufbau	01.07.2014	24,5	33,0	25.555,59				1.002,18	24.553,41
	<b>262000</b>	<b>Sportplätze</b>				<b>902.194,55</b>	<b>3.438,00</b>	<b>0,00</b>	<b>0,00</b>	<b>32.564,52</b>	<b>873.068,03</b>
	1/1010100/00070	Grundstück Nr. 3477/1, KG-Nr. 91004, landwirtschaftlich ge	31.12.1899			105.640,08					105.640,08
	3/1050700/00001	Fußballplatz Aufbau	31.12.2013	23,5	33,0	796.554,47				32.512,43	764.042,04
	3/1050700/00003	Netzbereitstellung Erweiterung	26.07.2022	32,5	33,0		3.438,00			52,09	3.385,91
	<b>273000</b>	<b>Volksbüchereien</b>				<b>13.698,28</b>	<b>0,00</b>	<b>0,00</b>	<b>0,00</b>	<b>0,00</b>	<b>13.698,28</b>
	1/1030100/00017	Grundstück Nr. 194/7 Ant. Büch., KG-Nr. 91004, Baufläche	31.12.1899			13.698,28					13.698,28
	<b>612000</b>	<b>Gemeindestraßen</b>				<b>2.229.104,31</b>	<b>0,00</b>	<b>0,00</b>	<b>0,00</b>	<b>96.060,51</b>	<b>2.133.043,80</b>
	2/1050100/00001	Gemeindestraße 3991 - Kirchdorf 276 - 65	01.07.2007	17,5	33,0	49.336,68				2.666,85	46.669,83
	2/1050100/00010	Gemeindestraße 3477/1 - Oberberg Brücke - 443	01.07.2007	17,5	33,0	247.760,14				13.392,44	234.367,70
	2/1050100/00011	Gemeindestraße 185 - Halde 141 - Brücke	01.07.2014	24,5	33,0	2.811,38				110,25	2.701,13
	2/1050100/00012	Gemeindestraße 4020/2 - Halde Brücke - 21	01.07.2014	24,5	33,0	6.249,29				245,07	6.004,22

MVAG	Ansatz Konto	Bezeichnung	Inbetrieb- nahme	RND	ND	Buchwert 31.12.2021	Zugänge/ + Umbuchungen -	Abgänge/ Wertminderung-	Wertaufholung+/ Wertminderung-	Abschreibung	Buchwert 31.12.2022
	2/1050100/00013	Gemeindestraße 4090 - Hütten Abzweigung - 309	01.07.2014	24,5	33,0	77.347,62				3.033,24	74.314,38
	2/1050100/00014	Gemeindestraße 3947/3 - Oberdorf 1 - 102	01.07.2014	24,5	33,0	59.187,29				2.321,07	56.866,22
	2/1050100/00015	Gemeindestraße 4042 - Mühltofel Säge - Josef Beer	01.07.2014	24,5	33,0	105.717,65				4.145,79	101.571,86
	2/1050100/00016	Gemeindestraße 4025/1 - Mühltofel Josef Beer - Sperre 3	01.07.2014	24,5	33,0	164.324,30				6.444,09	157.880,21
	2/1050100/00017	Gemeindestraße 4094 - Hilkat Säge - 286	01.07.2014	24,5	33,0	133.497,09				5.235,18	128.261,91
	2/1050100/00018	Gemeindestraße 3421/1 - Häldele Abzweigung - 524	01.07.2014	24,5	33,0	18.669,06				732,12	17.936,94
	2/1050100/00019	Gemeindestraße 3446/20 - Häldele 524 - 512	01.07.2014	24,5	33,0	56.652,08				2.221,65	54.430,43
	2/1050100/00002	Gemeindestraße 4244 - Oberdorf 75 - 17	01.07.2014	24,5	33,0	169.877,43				6.661,86	163.215,57
	2/1050100/00020	Gemeindestraße 4084 - Hilkat 286 - 179	01.07.2014	24,5	33,0	187.653,74				7.358,97	180.294,77
	2/1050100/00021	Gemeindestraße 4093 - Hilkat 179 - 159	01.07.2014	24,5	33,0	82.078,38				3.218,76	78.859,62
	2/1050100/00022	Gemeindestraße 4243 - Kirchdorf 75 - Abzweigung	01.07.2014	24,5	33,0	35.296,34				1.384,17	33.912,17
	2/1050100/00023	Gemeindestraße 4248 - Kirchdorf 297 - Hondler	01.07.2014	24,5	33,0	16.455,15				645,30	15.809,85
	2/1050100/00024	Gemeindestraße 4242 - Pfingstatt Abzweigung - Moosbrücl	01.07.2014	24,5	33,0	46.558,67				1.825,83	44.732,84
	2/1050100/00025	Gemeindestraße 4393 - Pfingstatt Moosbrücke - Riedbündl	01.07.2014	24,5	33,0	38.806,16				1.521,81	37.284,35
	2/1050100/00026	Gemeindestraße 4395 - Brand Abzweigung - Brandbrücke	01.07.2014	24,5	33,0	11.333,48				444,45	10.889,03
	2/1050100/00027	Gemeindestraße 4410 - Pfingstatt Riedbündl - Pflingstattbrü	01.07.2014	24,5	33,0	73.548,63				2.884,26	70.664,37
	2/1050100/00028	Gemeindestraße 4409 - Pflingstatt 283 - Abzweigung Gopf	01.07.2014	24,5	33,0	27.777,15				1.089,30	26.687,85
	2/1050100/00029	Gehsteig - 134 - 114	01.07.2001	11,5	33,0	15.955,88				1.276,47	14.679,41
	2/1050100/00003	Gemeindestraße 4009 - Oberdorf 25 - 17	01.07.2014	24,5	33,0	38.320,38				1.502,76	36.817,62
	2/1050100/00030	Gehsteig - 104 - 355	01.07.2001	11,5	33,0	5.735,31				458,82	5.276,49
	2/1050100/00031	Gehsteig - 85 - Dorfplatz	01.07.2001	11,5	33,0	6.231,62				498,53	5.733,09
	2/1050100/00032	Gehsteig - Kirche - 24	01.07.2001	11,5	33,0	17.371,31				1.389,70	15.981,61
	2/1050100/00033	Gehsteig - 25 - 3	01.07.2001	11,5	33,0	5.018,38				401,47	4.616,91
	2/1050100/00034	Gehsteig - 136 - 131	01.07.2001	11,5	33,0	1.268,38				101,47	1.166,91
	2/1050100/00035	Gehsteig - Mauer - 151	01.07.2001	11,5	33,0	6.672,81				533,82	6.138,99
	2/1050100/00036	Gehsteig - Mauer - 282	01.07.2001	11,5	33,0	5.349,27				427,94	4.921,33
	2/1050100/00037	Gehsteig - 68 - 58	01.07.2001	11,5	33,0	7.683,81				614,70	7.069,11
	2/1050100/00004	Gemeindestraße 4015 - Winkel 360 - 11	01.07.2014	24,5	33,0	38.200,28				1.498,05	36.702,23
	2/1050100/00041	Gemeindestraße 4294 - Oberdorf 17 - Bildbühel	12.06.2019	29,0	33,0	7.418,62				247,29	7.171,33
	2/1050100/00042	Gemeindestraße 3477/1 - Asphaltierung Oberberg 428 - 42	19.10.2021	31,5	33,0	10.170,03				312,92	9.857,11
	2/1050100/00043	Gemeindestraße 3477/1 - Asphaltierung Oberberg 402	19.10.2021	31,5	33,0	14.836,89				456,52	14.380,37
	2/1050100/00005	Gemeindestraße 4190 - Alber 75 - 316	01.07.2014	24,5	33,0	150.955,16				5.919,81	145.035,35
	2/1050100/00006	Gemeindestraße 3961 - Alber 114 - 316	01.07.2007	17,5	33,0	41.403,41				2.238,02	39.165,39
	2/1050100/00007	Gemeindestraße 3970/1 - Alber 285 - 92	01.07.2007	17,5	33,0	50.873,80				2.749,94	48.123,86
	2/1050100/00008	Gemeindestraße 3964 - Alber 89 - 85	01.07.2007	17,5	33,0	13.707,85				740,96	12.966,89
	2/1050100/00009	Gemeindestraße 194/4 - Oberberg 58 - Brücke	01.07.2007	17,5	33,0	18.178,41				982,62	17.195,79
	2/1050150/00001	Gemeindeweg 4123 - Stennweg Abzweigung - Wieherbach	01.01.1990	0,0	10,0						
	2/1050150/00010	Gemeindeweg 4294 - Oberfeld 17 - Stogarslucko	01.01.1990	0,0	10,0						
	2/1050150/00011	Gemeindeweg 4323 - Martinstobel - Abzweigung - Brücke	01.01.2006	0,0	10,0						



MVAG	Ansatz Konto	Bezeichnung	Inbetrieb- nahme	RND	ND	Buchwert 31.12.2021	Zugänge/ + Umbuchungen -	Abgänge/	Wertaufholung+/ Wertminderung-	Abschreibung	Buchwert 31.12.2022
	2/1050150/00012	Gemeindeweg 4006 - Martinstobel Brücke - GW	01.01.1990	0,0	10,0						
	2/1050150/00013	Geh- und Radweg - Gemeindegrenze - Brücke	01.01.2001	0,0	10,0						
	2/1050150/00014	Geh- und Radweg - Brücke - 134	01.01.2001	0,0	10,0						
	2/1050150/00002	Gemeindeweg 4463 - Stennweg Wieherbach - Stennbrück	01.01.1990	0,0	10,0						
	2/1050150/00003	Gemeindeweg 4189 - Ulvenweg Stennbrück - Brandbrücke	01.01.2006	0,0	10,0						
	2/1050150/00004	Gemeindeweg 4190 - Unterdorf 322 - Ulvenweg	01.01.1990	0,0	10,0						
	2/1050150/00005	Gemeindeweg 4156 - Unterdorf 128 - Feldkreuz	01.01.1990	0,0	10,0						
	2/1050150/00006	Gemeindeweg 3978/2 - Moos Riedbündt - Katzenbühel	01.01.1990	0,0	10,0						
	2/1050150/00007	Gemeindeweg 1838 - Moos Katzenbühel - GW Törle	01.01.1990	0,0	10,0						
	2/1050150/00008	Gemeindeweg 3980 - Moos GW Törle - Schnepfeggbrücke	01.01.1990	0,0	10,0						
	2/1050150/00009	Gemeindeweg 4243 - Moos Abzweigung - Schnepfeggbrüc	01.01.2006	0,0	10,0						
	2/1050310/00001	Brücke Oberberg Fußgänger	31.12.1980	0,0	40,0						
	2/1050310/00010	Brücke Pfingstatt	31.12.2006	23,5	40,0	28.021,88				1.143,75	26.878,13
	2/1050310/00002	Brücke Oberberg	31.12.1970	0,0	40,0						
	2/1050310/00003	Brücke Halde/Hilkat	31.12.2011	28,5	40,0	75.059,06				2.544,37	72.514,69
	2/1050310/00004	Brücke Mühle	31.12.1960	0,0	40,0						
	2/1050310/00005	Brücke Martinstobel	31.12.1950	0,0	40,0						
	2/1050310/00006	Brücke Schnepfegg	31.12.2006	23,5	40,0	26.720,31				1.090,62	25.629,69
	2/1050310/00007	Brücke Moosbrücke	31.12.1970	0,0	40,0						
	2/1050310/00008	Brücke Brand	31.12.1960	0,0	40,0						
	2/1050310/00009	Brücke Ulfenweg	31.12.2006	23,5	40,0	33.013,75				1.347,50	31.666,25
	<b>640000</b>	<b>Straßenverkehr</b>				<b>744,89</b>	<b>0,00</b>	<b>0,00</b>	<b>0,00</b>	<b>326,04</b>	<b>418,85</b>
	2/1050600/00001	Verkehrsspiegel Hilkat und Josefsheim	31.10.2010	2,5	15,0	216,56				61,87	154,69
	2/5040100/00001	Streugutkasten bei Josefsheim	14.02.2007	0,0	5,0						
	2/5050100/00001	Geschwindigkeitsanzeigetafel	16.06.2012	1,0	12,0	528,33				264,17	264,16
	4/5040100/00001	Streugutkästen Hilkat	29.12.2006	0,0	5,0						
	<b>649000</b>	<b>Straßenverkehr</b>				<b>0,00</b>	<b>13.087,15</b>	<b>0,00</b>	<b>0,00</b>	<b>396,58</b>	<b>12.690,57</b>
	2/1050100/00044	Asphaltierung Bushaltestelle Gemeindeamt	21.04.2022	32,0	33,0		10.943,83			331,63	10.612,20
	2/1050100/00045	Asphaltierung Bushaltestelle Eschenmoos	21.04.2022	32,0	33,0		2.143,32			64,95	2.078,37
	<b>815000</b>	<b>Park- und Gartenanlagen, Kinderspielplätze</b>				<b>201.859,51</b>	<b>16.895,90</b>	<b>0,00</b>	<b>0,00</b>	<b>10.908,16</b>	<b>207.847,25</b>
	1/1010100/00071	Grundstück Nr. 3477/1, KG-Nr. 91004, landwirtschaftlich ge	31.12.1899			18.561,65					18.561,65
	1/1030100/00010	Grundstück Nr. 202/2 Ant. Dorfplatz, KG-Nr. 91004, Bauflä	31.12.1899			64.725,02					64.725,02
	2/1050100/00040	Dorfplatz Aufbau	01.07.2007	17,5	33,0	56.849,37				3.072,94	53.776,43
	2/1050700/00001	Spielplatz Oberberg	30.06.2013	0,0	10,0	2.248,69				2.248,69	
	2/1070800/00001	Neugestaltung Dorfplatz	31.07.2017	27,5	33,0	11.625,97				407,93	11.218,04
	2/1070800/00017	Neugestaltung Dorfplatz 2018	14.10.2018	28,5	33,0	1.488,54				50,46	1.438,08
	2/1070800/00019	Neugestaltung Dorfplatz 2019	02.02.2019	29,0	33,0	20.549,03				684,97	19.864,06

MVAG	Ansatz Konto	Bezeichnung	Inbetrieb- nahme	RND	ND	Buchwert 31.12.2021	Zugänge/ + Umbuchungen -	Abgänge/ -	Wertaufholung+/ Wertminderung-	Abschreibung	Buchwert 31.12.2022
	2/1070800/00009	Brunnen mit Zaun	01.10.2000	10,5	33,0	20.315,96				1.766,61	18.549,35
	2/5040300/00001	Spielinsel Fechtig-Hus	01.05.2015	2,0	10,0	5.495,28				1.831,76	3.663,52
	2/5040300/00003	Rutsche Spielplatz Oberberg	18.07.2022	9,5	10,0		6.572,00			328,60	6.243,40
	2/5040300/00004	Spielhütte Spielplatz Oberberg	31.07.2022	9,5	10,0		10.323,90			516,20	9.807,70
	<b>816000</b>	<b>Öffentliche Beleuchtung und öffentliche Uhren</b>				<b>479.822,72</b>	<b>0,00</b>	<b>0,00</b>	<b>0,00</b>	<b>16.747,91</b>	<b>463.074,81</b>
	2/1070800/00011	Straßenbeleuchtung Neubau 1981	30.09.1981	0,0	33,0						
	2/1070800/00014	LED-Umstellung Gemeindestraßen	30.09.2017	27,5	33,0	39.322,92				1.379,75	37.943,17
	2/1070800/00016	Straßenbeleuchtung Mühltofel	12.08.2018	28,5	33,0	1.630,41				55,27	1.575,14
	2/1070800/00021	Gehsteigbeleuchtung entlang Landesstraße	25.09.2019	29,5	33,0	294.145,79				9.644,12	284.501,67
	2/1070800/00022	Straßenbeleuchtung Gemeindestr. 2019	30.10.2019	29,5	33,0	5.762,96				188,95	5.574,01
	2/1070800/00027	Gehsteigbeleuchtung entlang Landesstraße	01.01.2020	30,0	33,0	91.565,25				2.953,72	88.611,53
	2/1070800/00004	Hilkat 2010	31.12.2010	20,5	33,0	33.835,73				1.573,75	32.261,98
	2/1070800/00005	Straßenbeleuchtung Alber	06.07.2013	23,5	33,0	387,40				15,81	371,59
	2/1070800/00006	Straßenbeleuchtung Oberberg	17.08.2013	23,5	33,0	3.816,79				155,79	3.661,00
	2/1070800/00007	Solarbeleuchtung Hilkat	08.05.2016	8,0	15,0	5.923,62				658,18	5.265,44
	2/1070800/00008	Straßenbeleuchtung Hilkat Mühle	25.05.2017	27,0	33,0	3.431,85				122,57	3.309,28
	<b>840000</b>	<b>Grundbesitz</b>				<b>2.757.314,82</b>	<b>0,00</b>	<b>0,00</b>	<b>0,00</b>	<b>0,00</b>	<b>2.757.314,82</b>
	1/1010100/00001	Grundstück Nr. 1487/1, KG-Nr. 91004, landwirtschaftlich ge	31.12.1899			41.091,12					41.091,12
	1/1010100/00010	Grundstück Nr. 191, KG-Nr. 91004, landwirtschaftlich genui	31.12.1899			743,36					743,36
	1/1010100/00011	Grundstück Nr. 194/1, KG-Nr. 91004, landwirtschaftlich ger	31.12.1899			2.488,64					2.488,64
	1/1010100/00012	Grundstück Nr. 194/3, KG-Nr. 91004, landwirtschaftlich ger	31.12.1899			4.928,80					4.928,80
	1/1010100/00014	Grundstück Nr. 2214, KG-Nr. 91004, landwirtschaftlich geni	31.12.1899			5.227,76					5.227,76
	1/1010100/00015	Grundstück Nr. 2291, KG-Nr. 91004, Wald Wälder, Fläche: 31.12.1899				6.843,76					6.843,76
	1/1010100/00016	Grundstück Nr. 2327, KG-Nr. 91004, landwirtschaftlich geni	31.12.1899			7.296,24					7.296,24
	1/1010100/00017	Grundstück Nr. 2450, KG-Nr. 91004, Wald Wälder, Fläche: 31.12.1899				16.842,76					16.842,76
	1/1010100/00018	Grundstück Nr. 3033, KG-Nr. 91004, Wald Wälder, Fläche: 31.12.1899				12.047,28					12.047,28
	1/1010100/00019	Grundstück Nr. 330/1, KG-Nr. 91004, landwirtschaftlich ger	31.12.1899			880,72					880,72
	1/1010100/00002	Grundstück Nr. 1487/2, KG-Nr. 91004, Wald Wälder, Fläch	31.12.1899			553,48					553,48
	1/1010100/00020	Grundstück Nr. 330/2, KG-Nr. 91004, landwirtschaftlich ger	31.12.1899			379,76					379,76
	1/1010100/00021	Grundstück Nr. 3427, KG-Nr. 91004, landwirtschaftlich geni	31.12.1899			2.788,50					2.788,50
	1/1010100/00022	Grundstück Nr. 3446/19, KG-Nr. 91004, landwirtschaftlich c	31.12.1899			17.759,84					17.759,84
	1/1010100/00023	Grundstück Nr. 3477/1, KG-Nr. 91004, landwirtschaftlich ge	31.12.1899			753.428,58					753.428,58
	1/1010100/00024	Grundstück Nr. 3477/2, KG-Nr. 91004, Wald Wälder, Fläch	31.12.1899			27.068,00					27.068,00
	1/1010100/00025	Grundstück Nr. 3477/3, KG-Nr. 91004, Wald Wälder, Fläch	31.12.1899			50.702,00					50.702,00
	1/1010100/00026	Grundstück Nr. 3477/4, KG-Nr. 91004, Wald Wälder, Fläch	31.12.1899			298,96					298,96
	1/1010100/00027	Grundstück Nr. 3484, KG-Nr. 91004, landwirtschaftlich geni	31.12.1899			10.625,20					10.625,20
	1/1010100/00028	Grundstück Nr. 3500/1, KG-Nr. 91004, landwirtschaftlich ge	31.12.1899			76.000,48					76.000,48
	1/1010100/00029	Grundstück Nr. 3506, KG-Nr. 91004, Wald Wälder, Fläche: 31.12.1899				1.599,84					1.599,84

MVAG	Ansatz Konto	Bezeichnung	Inbetrieb- nahme	RND	ND	Buchwert 31.12.2021	Zugänge/ + Umbuchungen -	Abgänge/ -	Wertaufholung+/ Wertminderung-	Abschreibung	Buchwert 31.12.2022
	1/1010100/00003	Grundstück Nr. 1488/1, KG-Nr. 91004, landwirtschaftlich ge	31.12.1899			95.351,85					95.351,85
	1/1010100/00030	Grundstück Nr. 3528, KG-Nr. 91004, Wald Wälder, Fläche: 31.12.1899	31.12.1899			22.858,32					22.858,32
	1/1010100/00031	Grundstück Nr. 3543, KG-Nr. 91004, Wald Wälder, Fläche: 31.12.1899	31.12.1899			25.197,48					25.197,48
	1/1010100/00032	Grundstück Nr. 3574, KG-Nr. 91004, Wald Wälder, Fläche: 31.12.1899	31.12.1899			41.397,88					41.397,88
	1/1010100/00033	Grundstück Nr. 3580, KG-Nr. 91004, Wald Wälder, Fläche: 31.12.1899	31.12.1899			48.968,84					48.968,84
	1/1010100/00034	Grundstück Nr. 3581/2, KG-Nr. 91004, Wald Wälder, Fläche: 31.12.1899	31.12.1899			20.341,40					20.341,40
	1/1010100/00035	Grundstück Nr. 3582, KG-Nr. 91004, Wald Wälder, Fläche: 31.12.1899	31.12.1899			25.617,64					25.617,64
	1/1010100/00036	Grundstück Nr. 3584, KG-Nr. 91004, Wald Wälder, Fläche: 31.12.1899	31.12.1899			29.960,64					29.960,64
	1/1010100/00037	Grundstück Nr. 3677, KG-Nr. 91004, Wald Wälder, Fläche: 31.12.1899	31.12.1899			30.659,56					30.659,56
	1/1010100/00038	Grundstück Nr. 3718/1, KG-Nr. 91004, Wald Wälder, 27,75 31.12.1899	31.12.1899			110.861,25					110.861,25
	1/1010100/00039	Grundstück Nr. 4045/1, KG-Nr. 91004, landwirtschaftlich ge 31.12.1899	31.12.1899			1.858,40					1.858,40
	1/1010100/00004	Grundstück Nr. 1488/2, KG-Nr. 91004, Wald Wälder, 415,0 31.12.1899	31.12.1899			1.195,20					1.195,20
	1/1010100/00040	Grundstück Nr. 4045/4, KG-Nr. 91004, Gärten Gärten, Fläch 31.12.1899	31.12.1899			14.975,04					14.975,04
	1/1010100/00041	Grundstück Nr. 4053, KG-Nr. 91004, landwirtschaftlich geni 31.12.1899	31.12.1899			1.987,68					1.987,68
	1/1010100/00042	Grundstück Nr. 4110, KG-Nr. 91004, landwirtschaftlich geni 31.12.1899	31.12.1899			48.819,36					48.819,36
	1/1010100/00043	Grundstück Nr. 4121, KG-Nr. 91004, landwirtschaftlich geni 31.12.1899	31.12.1899			10.051,52					10.051,52
	1/1010100/00044	Grundstück Nr. 4129, KG-Nr. 91004, landwirtschaftlich geni 31.12.1899	31.12.1899			1.721,04					1.721,04
	1/1010100/00045	Grundstück Nr. 4136, KG-Nr. 91004, landwirtschaftlich geni 31.12.1899	31.12.1899			21.170,44					21.170,44
	1/1010100/00046	Grundstück Nr. 4351, KG-Nr. 91004, landwirtschaftlich geni 31.12.1899	31.12.1899			33.289,60					33.289,60
	1/1010100/00047	Grundstück Nr. 4381, KG-Nr. 91004, landwirtschaftlich geni 31.12.1899	31.12.1899			19.367,76					19.367,76
	1/1010100/00048	Grundstück Nr. 4434, KG-Nr. 91004, landwirtschaftlich geni 31.12.1899	31.12.1899			13.008,80					13.008,80
	1/1010100/00049	Grundstück Nr. .886/1, KG-Nr. 91012, Alpen Alpen, Fläche: 31.12.1899	31.12.1899			0,92					0,92
	1/1010100/00005	Grundstück Nr. 1776, KG-Nr. 91004, landwirtschaftlich geni 31.12.1899	31.12.1899			2.294,72					2.294,72
	1/1010100/00050	Grundstück Nr. 3301, KG-Nr. 91012, Alpen Alpen, 375,00 r 31.12.1899	31.12.1899			307,50					307,50
	1/1010100/00051	Grundstück Nr. 3302, KG-Nr. 91012, Alpen Alpen, 845,00 r 31.12.1899	31.12.1899			721,63					721,63
	1/1010100/00052	Grundstück Nr. 3303, KG-Nr. 91012, Alpen Alpen, 2.063,0C 31.12.1899	31.12.1899			2.236,29					2.236,29
	1/1010100/00053	Grundstück Nr. 3304, KG-Nr. 91012, Alpen Alpen, 1.795,0C 31.12.1899	31.12.1899			1.956,55					1.956,55
	1/1010100/00054	Grundstück Nr. 3305, KG-Nr. 91012, Alpen Alpen, 1.109,0C 31.12.1899	31.12.1899			1.273,13					1.273,13
	1/1010100/00055	Grundstück Nr. 3306, KG-Nr. 91012, Alpen Alpen, 550,00 r 31.12.1899	31.12.1899			387,20					387,20
	1/1010100/00056	Grundstück Nr. 3307, KG-Nr. 91012, Alpen Alpen, 40,00 m² 31.12.1899	31.12.1899			45,52					45,52
	1/1010100/00057	Grundstück Nr. 3308, KG-Nr. 91012, Alpen Alpen, 260,00 r 31.12.1899	31.12.1899			297,96					297,96
	1/1010100/00058	Grundstück Nr. 3309, KG-Nr. 91012, Alpen Alpen, 290,00 r 31.12.1899	31.12.1899			149,06					149,06
	1/1010100/00059	Grundstück Nr. 3310, KG-Nr. 91012, Alpen Alpen, 3.960,0C 31.12.1899	31.12.1899			1.861,20					1.861,20
	1/1010100/00006	Grundstück Nr. 178/2, KG-Nr. 91004, landwirtschaftlich ger 31.12.1899	31.12.1899			13.794,00					13.794,00
	1/1010100/00060	Grundstück Nr. 3311/1, KG-Nr. 91012, Alpen Alpen, 42.197 31.12.1899	31.12.1899			20.338,95					20.338,95
	1/1010100/00061	Grundstück Nr. 3311/2, KG-Nr. 91012, Alpen Alpen, 3.410, 31.12.1899	31.12.1899			2.271,06					2.271,06
	1/1010100/00062	Grundstück Nr. 3311/3, KG-Nr. 91012, Alpen Alpen, 262,0C 31.12.1899	31.12.1899			253,09					253,09
	1/1010100/00063	Grundstück Nr. 375, KG-Nr. 91014, Wald Wälder, Fläche: 1 31.12.1899	31.12.1899			21.661,20					21.661,20
	1/1010100/00064	Grundstück Nr. 2421, KG-Nr. 91016, Alpen Alpen, 2.095,0C 31.12.1899	31.12.1899			670,40					670,40

MVAG	Ansatz Konto	Bezeichnung	Inbetrieb- nahme	RND	ND	Buchwert 31.12.2021	Zugänge/ + Umbuchungen -	Abgänge/ -	Wertaufholung+/ Wertminderung-	Abschreibung	Buchwert 31.12.2022
	1/1010100/00065	Grundstück Nr. 2521, KG-Nr. 91004, Wald Wälder, 1.989,0	31.12.1899			8.234,46					8.234,46
	1/1010100/00066	Grundstück Nr. 3243/1, KG-Nr. 91004, Wald Wälder, Fläche	31.12.1899			6.613,48					6.613,48
	1/1010100/00067	Grundstück Nr. 4020/3, KG-Nr. 91004, Wald Wälder, Fläche	31.12.1899			210,08					210,08
	1/1010100/00069	Grundstück Nr. 4246, KG-Nr. 91004, landwirtschaftlich genu	31.12.1899			961,52					961,52
	1/1010100/00007	Grundstück Nr. 185, KG-Nr. 91004, landwirtschaftlich genu	31.12.1899			420,16					420,16
	1/1010100/00072	Grundstück Nr. 1838, KG-Nr. 91004, landwirtschaftliches G	13.05.2018			5.568,88					5.568,88
	1/1010100/00073	Grundstück Nr. 58, KG-Nr. 91004, landwirtschaftlich genutz	13.09.2019			445.372,28					445.372,28
	1/1010100/00008	Grundstück Nr. 1854, KG-Nr. 91004, landwirtschaftlich genu	31.12.1899			7.514,40					7.514,40
	1/1010100/00009	Grundstück Nr. 1867, KG-Nr. 91004, landwirtschaftlich genu	31.12.1899			4.532,88					4.532,88
	1/1030100/00012	Grundstück Nr. 4135, KG-Nr. 91004, Bauflächen Gebäude,	31.12.1899			294.764,28					294.764,28
	1/1030100/00003	Grundstück Nr. .309, KG-Nr. 91004, Bauflächen Gebäude,	31.12.1899			1.715,89					1.715,89
	1/1030100/00004	Grundstück Nr. .324, KG-Nr. 91004, Bauflächen Gebäude,	31.12.1899			311,98					311,98
	1/1030100/00006	Grundstück Nr. 188, KG-Nr. 91004, Bauflächen Gebäuden	31.12.1899			2.339,85					2.339,85
	1/1030100/00008	Grundstück Nr. 195, KG-Nr. 91004, Bauflächen Gebäuden	31.12.1899			14.351,08					14.351,08
	1/1040100/00001	Grundstück Nr. 194/4, KG-Nr. 91004, Sonstige Straßenverk	31.12.1899			572,06					572,06
	1/1040100/00010	Grundstück Nr. 4099, KG-Nr. 91004, Sonstige Straßenverk	31.12.1899			3.293,41					3.293,41
	1/1040100/00011	Grundstück Nr. 4489, KG-Nr. 91004, Sonstige Straßenverk	31.12.1899			2.058,20					2.058,20
	1/1040100/00012	Grundstück Nr. 4496, KG-Nr. 91004, Sonstige Straßenverk	31.12.1899			297,34					297,34
	1/1040100/00013	Grundstück Nr. 7, KG-Nr. 91004, Sonstige Straßenverkehrs	31.12.1899			43.481,42					43.481,42
	1/1040100/00014	Grundstück Nr. 3243/2, KG-Nr. 91004, Sonstige Straßenve	31.12.1899			8,08					8,08
	1/1040100/00015	Grundstück Nr. 3421/1, KG-Nr. 91004, Sonstige Straßenve	31.12.1899			509,04					509,04
	1/1040100/00016	Grundstück Nr. 3947/3, KG-Nr. 91004, Sonstige Straßenve	31.12.1899			1.577,22					1.577,22
	1/1040100/00017	Grundstück Nr. 3961, KG-Nr. 91004, Sonstige Straßenverk	31.12.1899			2.926,00					2.926,00
	1/1040100/00018	Grundstück Nr. 3964, KG-Nr. 91004, Sonstige Straßenverk	31.12.1899			465,41					465,41
	1/1040100/00019	Grundstück Nr. 3970/1, KG-Nr. 91004, Sonstige Straßenve	31.12.1899			3.054,62					3.054,62
	1/1040100/00002	Grundstück Nr. 196, KG-Nr. 91004, Sonstige Straßenverke	31.12.1899			265,02					265,02
	1/1040100/00020	Grundstück Nr. 3978/2, KG-Nr. 91004, Sonstige Straßenve	31.12.1899			5.244,22					5.244,22
	1/1040100/00021	Grundstück Nr. 3980, KG-Nr. 91004, Sonstige Straßenverk	31.12.1899			1.630,70					1.630,70
	1/1040100/00022	Grundstück Nr. 3981, KG-Nr. 91004, Wald Forststraßen, Fl	31.12.1899			783,76					783,76
	1/1040100/00023	Grundstück Nr. 3989, KG-Nr. 91004, Sonstige Straßenverk	31.12.1899			22.316,07					22.316,07
	1/1040100/00024	Grundstück Nr. 3991, KG-Nr. 91004, Sonstige Straßenverk	31.12.1899			1.355,82					1.355,82
	1/1040100/00025	Grundstück Nr. 3993, KG-Nr. 91004, Sonstige Straßenverk	31.12.1899			69,49					69,49
	1/1040100/00026	Grundstück Nr. 4006, KG-Nr. 91004, Sonstige Straßenverk	31.12.1899			565,20					565,20
	1/1040100/00027	Grundstück Nr. 4009, KG-Nr. 91004, Sonstige Straßenverk	31.12.1899			861,33					861,33
	1/1040100/00028	Grundstück Nr. 4015, KG-Nr. 91004, Sonstige Straßenverk	31.12.1899			1.495,56					1.495,56
	1/1040100/00029	Grundstück Nr. 4020/2, KG-Nr. 91004, Sonstige Straßenve	31.12.1899			129,28					129,28
	1/1040100/00003	Grundstück Nr. 3431/2, KG-Nr. 91004, Sonstige Straßenve	31.12.1899			105,04					105,04
	1/1040100/00030	Grundstück Nr. 4025/1, KG-Nr. 91004, Sonstige Straßenve	31.12.1899			2.906,96					2.906,96
	1/1040100/00031	Grundstück Nr. 4025/2, KG-Nr. 91004, Sonstige Straßenve	31.12.1899			46.578,13					46.578,13

MVAG	Ansatz Konto	Bezeichnung	Inbetrieb- nahme	RND	ND	Buchwert 31.12.2021	Zugänge/ + Umbuchungen -	Abgänge/ -	Wertaufholung+/ Wertminderung-	Abschreibung	Buchwert 31.12.2022
	1/1040100/00032	Grundstück Nr. 4042, KG-Nr. 91004, Sonstige Straßenverk	31.12.1899			1.682,26					1.682,26
	1/1040100/00033	Grundstück Nr. 4090, KG-Nr. 91004, Sonstige Straßenverk	31.12.1899			2.002,22					2.002,22
	1/1040100/00034	Grundstück Nr. 4122, KG-Nr. 91004, Sonstige Straßenverk	31.12.1899			675,49					675,49
	1/1040100/00035	Grundstück Nr. 4123, KG-Nr. 91004, Sonstige Straßenverk	31.12.1899			617,31					617,31
	1/1040100/00036	Grundstück Nr. 4156, KG-Nr. 91004, Sonstige Straßenverk	31.12.1899			1.586,91					1.586,91
	1/1040100/00037	Grundstück Nr. 4189, KG-Nr. 91004, Sonstige Straßenverk	31.12.1899			25.215,03					25.215,03
	1/1040100/00038	Grundstück Nr. 4190, KG-Nr. 91004, Sonstige Straßenverk	31.12.1899			6.989,20					6.989,20
	1/1040100/00039	Grundstück Nr. 4242, KG-Nr. 91004, Sonstige Straßenverk	31.12.1899			1.604,69					1.604,69
	1/1040100/00004	Grundstück Nr. 3446/20, KG-Nr. 91004, Sonstige Straßenv	31.12.1899			10.503,85					10.503,85
	1/1040100/00040	Grundstück Nr. 4243, KG-Nr. 91004, Sonstige Straßenverk	31.12.1899			10.668,96					10.668,96
	1/1040100/00041	Grundstück Nr. 4244, KG-Nr. 91004, Sonstige Straßenverk	31.12.1899			4.253,31					4.253,31
	1/1040100/00042	Grundstück Nr. 4248, KG-Nr. 91004, Sonstige Straßenverk	31.12.1899			412,08					412,08
	1/1040100/00043	Grundstück Nr. 4294, KG-Nr. 91004, Sonstige Straßenverk	31.12.1899			3.550,35					3.550,35
	1/1040100/00044	Grundstück Nr. 4323, KG-Nr. 91004, Sonstige Straßenverk	31.12.1899			1.360,67					1.360,67
	1/1040100/00045	Grundstück Nr. 4393, KG-Nr. 91004, Sonstige Straßenverk	31.12.1899			1.166,75					1.166,75
	1/1040100/00046	Grundstück Nr. 4395, KG-Nr. 91004, Sonstige Straßenverk	31.12.1899			331,28					331,28
	1/1040100/00047	Grundstück Nr. 4404, KG-Nr. 91004, Sonstige Straßenverk	31.12.1899			1.779,22					1.779,22
	1/1040100/00048	Grundstück Nr. 4409, KG-Nr. 91004, Sonstige Straßenverk	31.12.1899			859,71					859,71
	1/1040100/00049	Grundstück Nr. 4410, KG-Nr. 91004, Sonstige Straßenverk	31.12.1899			2.301,18					2.301,18
	1/1040100/00005	Grundstück Nr. 4054/2, KG-Nr. 91004, Sonstige Straßenve	31.12.1899			279,57					279,57
	1/1040100/00050	Grundstück Nr. 4463, KG-Nr. 91004, Sonstige Straßenverk	31.12.1899			1.522,27					1.522,27
	1/1040100/00051	Grundstück Nr. 4515, KG-Nr. 91004, Sonstige Straßenverk	31.12.1899			6,46					6,46
	1/1040100/00052	Grundstück Nr. 4516, KG-Nr. 91004, Sonstige Straßenverk	31.12.1899			19,39					19,39
	1/1040100/00053	Grundstück Nr. 3421/1, KG-Nr. 91004, Sonstige Straßenve	09.09.2018			1.440,00					1.440,00
	1/1040100/00006	Grundstück Nr. 4064, KG-Nr. 91004, Sonstige Straßenverk	31.12.1899			368,45					368,45
	1/1040100/00007	Grundstück Nr. 4084, KG-Nr. 91004, Sonstige Straßenverk	31.12.1899			6.190,90					6.190,90
	1/1040100/00008	Grundstück Nr. 4093, KG-Nr. 91004, Sonstige Straßenverk	31.12.1899			2.378,75					2.378,75
	1/1040100/00009	Grundstück Nr. 4094, KG-Nr. 91004, Sonstige Straßenverk	31.12.1899			3.312,80					3.312,80
	<b>850000</b>	<b>Betriebe der Wasserversorgung</b>				<b>28.564,36</b>	<b>0,00</b>	<b>0,00</b>	<b>0,00</b>	<b>167,24</b>	<b>28.397,12</b>
	1/1030100/00011	Grundstück Nr. 2951/2, KG-Nr. 91004, Bauflächen Gebäud	31.12.1899			27.477,33					27.477,33
	3/1080200/00056	Grundstückseinrichtungen WV95	31.12.1995	5,5	33,0	1.087,03				167,24	919,79
	<b>853000</b>	<b>Betriebe f. d. Errichtung u. Verw. von Wohn- u. Geschäftsgebäuden</b>				<b>376.442,69</b>	<b>0,00</b>	<b>0,00</b>	<b>0,00</b>	<b>0,00</b>	<b>376.442,69</b>
	1/1010100/00013	Grundstück Nr. 194/5, KG-Nr. 91004, Gärten, Fläch	31.12.1899			13.210,31					13.210,31
	1/1030100/00001	Grundstück Nr. .112, KG-Nr. 91004, Bauflächen Gebäude,	31.12.1899			49.082,20					49.082,20
	1/1030100/00013	Grundstück Nr. 61, KG-Nr. 91004, Bauflächen Gebäude, FI	31.12.1899			155.250,00					155.250,00
	1/1030100/00016	Grundstück Nr. 194/7 Ant. Whg, KG-Nr. 91004, Bauflächen	31.12.1899			22.314,94					22.314,94
	1/1030100/00018	Grundstück Nr. .7, KG-Nr. 91004, Bauflächen Gebäude, 69	31.12.1899			54.877,28					54.877,28
	1/1030100/00002	Grundstück Nr. .191/4, KG-Nr. 91004, Bauflächen Gebäude	31.12.1899			20.434,69					20.434,69

MVAG	Ansatz Konto	Bezeichnung	Inbetrieb- nahme	RND	ND	Buchwert 31.12.2021	Zugänge/ + Umbuchungen	Abgänge/ -	Wertaufholung+/ Wertminderung-	Abschreibung	Buchwert 31.12.2022
	1/1030100/00020	Grundstück Nr. 202/2 Ant. VR, KG-Nr. 91004, Bauflächen C	31.12.1899			19.906,88					19.906,88
	1/1030100/00009	Grundstück Nr. 197/7, KG-Nr. 91004, Bauflächen Gebäude	31.12.1899			41.366,39					41.366,39
	<b>899000</b>	<b>Wirtschaftliche Unternehmen G.-Wölfe-Saal</b>				<b>35.197,79</b>	<b>0,00</b>	<b>0,00</b>	<b>0,00</b>	<b>0,00</b>	<b>35.197,79</b>
	1/1030100/00021	Grundstück Nr. 202/2 Ant. Saal, KG-Nr. 91004, Bauflä... Ge	31.12.1899			35.197,79					35.197,79
<b>1022</b>	<b>Gebäude und Bauten</b>					<b>4.590.000,61</b>	<b>1.099,39</b>	<b>0,00</b>	<b>0,00</b>	<b>174.359,46</b>	<b>4.416.740,54</b>
	<b>029000</b>	<b>Amtsgebäude</b>				<b>174.185,68</b>	<b>0,00</b>	<b>0,00</b>	<b>0,00</b>	<b>9.345,78</b>	<b>164.839,90</b>
	2/1070100/00014	Gebäude Gemeindeamt Beschriftung 2019	02.12.2019	46,5	50,0	2.110,91				44,44	2.066,47
	2/1070100/00005	Gebäude Gemeindeamt	31.12.1990	17,5	50,0	172.074,77				9.301,34	162.773,43
	<b>163000</b>	<b>Freiwillige Feuerwehr</b>				<b>149.630,41</b>	<b>1.099,39</b>	<b>0,00</b>	<b>0,00</b>	<b>7.473,89</b>	<b>143.255,91</b>
	2/1070100/00003	Gebäude Feuerwehrhaus	31.12.1989	16,5	50,0	130.792,99				7.473,89	123.319,10
	2/1099300/00001	Umbau/Sanierung/Neubau Feuerwehrhaus	07.02.2020			18.837,42	1.099,39				19.936,81
	<b>211000</b>	<b>Volksschule</b>				<b>466.158,04</b>	<b>0,00</b>	<b>0,00</b>	<b>0,00</b>	<b>17.590,87</b>	<b>448.567,17</b>
	2/1070100/00008	Gebäude Volksschule	01.09.1998	25,5	50,0	466.158,04				17.590,87	448.567,17
	<b>240000</b>	<b>Kindergarten</b>				<b>955.262,81</b>	<b>0,00</b>	<b>0,00</b>	<b>0,00</b>	<b>25.457,19</b>	<b>929.805,62</b>
	2/1070100/00001	Gebäude Kindergarten Bizau	01.09.2009	36,5	50,0	952.436,81				25.398,31	927.038,50
	2/1070100/00016	Beleuchtung KG GR1	11.03.2020	47,0	50,0	2.826,00				58,88	2.767,12
	<b>262000</b>	<b>Sportplätze</b>				<b>103.234,87</b>	<b>0,00</b>	<b>0,00</b>	<b>0,00</b>	<b>6.256,66</b>	<b>96.978,21</b>
	3/1070100/00001	Clubheim FC Bizau	03.11.1998	15,5	40,0	103.234,87				6.256,66	96.978,21
	<b>273000</b>	<b>Volksbüchereien</b>				<b>261.722,90</b>	<b>0,00</b>	<b>0,00</b>	<b>0,00</b>	<b>7.277,37</b>	<b>254.445,53</b>
	2/1070100/00010	Gebäude Bücherei 2018	31.12.2018	45,5	50,0	16.184,54				348,05	15.836,49
	2/1070100/00012	Gebäude Bücherei 2019	02.05.2019	46,0	50,0	195.796,36				4.165,88	191.630,48
	2/1070100/00007	Gebäude Bücherei 2006	01.01.2006	17,0	34,0	49.742,00				2.763,44	46.978,56
	<b>617000</b>	<b>Bauhof</b>				<b>3.042,24</b>	<b>0,00</b>	<b>0,00</b>	<b>0,00</b>	<b>64,73</b>	<b>2.977,51</b>
	2/1070100/00013	Bauhof Bizau	16.05.2019	46,0	50,0	3.042,24				64,73	2.977,51
	<b>649000</b>	<b>Straßenverkehr</b>				<b>0,00</b>	<b>0,00</b>	<b>0,00</b>	<b>0,00</b>	<b>0,00</b>	<b>0,00</b>
	2/1070400/00001	Bushaltestellen	31.12.1994	0,0	20,0						
	<b>770000</b>	<b>Einrichtungen zur Förderung des Tourismus</b>				<b>24.597,77</b>	<b>0,00</b>	<b>0,00</b>	<b>0,00</b>	<b>1.967,82</b>	<b>22.629,95</b>
	2/1070200/00001	Geräteschuppen Pfingstätt	01.10.2014	11,5	20,0	24.597,77				1.967,82	22.629,95
	<b>817000</b>	<b>Friedhöfe</b>				<b>14.405,61</b>	<b>0,00</b>	<b>0,00</b>	<b>0,00</b>	<b>1.920,75</b>	<b>12.484,86</b>
	2/1070800/00012	Friedhofskapelle	31.12.1996	6,5	33,0	14.405,61				1.920,75	12.484,86
	<b>850000</b>	<b>Betriebe der Wasserversorgung</b>				<b>0,00</b>	<b>0,00</b>	<b>0,00</b>	<b>0,00</b>	<b>0,00</b>	<b>0,00</b>
	3/1070200/00001	Stadel Pfingstätt Lager	01.09.1974	0,0	40,0						

MVAG	Ansatz Konto	Bezeichnung	Inbetrieb- nahme	RND	ND	Buchwert 31.12.2021	Zugänge/ + Umbuchungen -	Abgänge/ -	Wertaufholung+/ Wertminderung-	Abschreibung	Buchwert 31.12.2022
	<b>853000</b>	<b>Betriebe f. d. Errichtung u. Verw. von Wohn- u. Geschäftsgebäuden</b>				<b>1.706.185,19</b>	<b>0,00</b>	<b>0,00</b>	<b>0,00</b>	<b>65.363,69</b>	<b>1.640.821,50</b>
	3/1070100/00012	Gebäude Hnr. 63	01.06.1945	0,0	50,0						
	3/1070100/00013	Gebäude Pfingstatt 283	01.06.1945	0,0	50,0						
	3/1070100/00014	Rädlerhaus-Sanierung 2018	14.10.2018	25,5	30,0	56.078,69				2.116,18	53.962,51
	3/1070100/00003	Rädlerhaus Hnr. 276	09.11.2012	19,5	30,0	161.686,00				7.887,12	153.798,88
	3/1070100/00004	Konsum-Hus Bizau	30.06.2016	27,0	34,0	1.025.396,15				36.621,29	988.774,86
	3/1070100/00007	Gebäude Wohnung Hnr. 340	31.12.1990	17,5	50,0	93.438,44				5.050,73	88.387,71
	3/1070100/00008	Gebäude Vereinsräume	01.06.1999	26,0	50,0	369.585,91				13.688,37	355.897,54
	<b>871100</b>	<b>Heizanlage Gemeindezentrum</b>				<b>78.097,22</b>	<b>0,00</b>	<b>0,00</b>	<b>0,00</b>	<b>7.437,83</b>	<b>70.659,39</b>
	3/2030100/00001	Heizanlage Gemeindezentrum	01.09.2017	9,5	15,0	78.097,22				7.437,83	70.659,39
	<b>899000</b>	<b>Wirtschaftliche Unternehmen G.-Wölfe-Saal</b>				<b>653.477,87</b>	<b>0,00</b>	<b>0,00</b>	<b>0,00</b>	<b>24.202,88</b>	<b>629.274,99</b>
	3/1070100/00010	Gebäude Saal	01.06.1999	26,0	50,0	653.477,87				24.202,88	629.274,99
<b>1023</b>	<b>Wasser- und Abwasserbauten und -anlagen</b>					<b>2.279.768,68</b>	<b>97.623,26</b>	<b>0,00</b>	<b>0,00</b>	<b>114.946,21</b>	<b>2.262.445,73</b>
	<b>850000</b>	<b>Betriebe der Wasserversorgung</b>				<b>1.801.212,82</b>	<b>90.824,53</b>	<b>0,00</b>	<b>0,00</b>	<b>81.187,07</b>	<b>1.810.850,28</b>
	3/1080100/00001	Quellschacht Hänslers I Sanierung 2012	17.11.2012	22,5	33,0	4.655,04				198,09	4.456,95
	3/1080100/00010	Quellschutzgebiet 2018	16.12.2018	28,5	33,0	3.648,05				123,66	3.524,39
	3/1080100/00011	Quellschutzgebiet 2019	31.05.2019	29,0	33,0	2.716,78				90,56	2.626,22
	3/1080100/00012	Quellschacht Ostergunten	30.08.2019	29,5	33,0	5.072,30				166,30	4.906,00
	3/1080100/00013	Umbau Notverbund Reuthe	06.02.2020	30,0	33,0	11.428,16				368,65	11.059,51
	3/1080100/00014	Quellschutzgebiet 2020	03.04.2020	30,0	33,0	12.292,01				396,52	11.895,49
	3/1080100/00015	Quellsanierungen 2020	31.10.2020	30,5	33,0	18.322,88				581,68	17.741,20
	3/1080100/00019	BA09 Quellsanierung Fützentälquellen	01.08.2022	32,5	33,0			117,36		1,78	115,58
	3/1080100/00002	Markierungsversuch	31.12.2013	23,5	33,0	2.735,92				111,67	2.624,25
	3/1080100/00020	BA09 Quellsanierung Fützentälquellen	01.07.2022	32,5	33,0			79.931,86		1.211,09	78.720,77
	3/1080100/00003	Hochbehälter Hilkat	31.12.2007	14,5	30,0	40.944,24				2.641,56	38.302,68
	3/1080100/00004	Hochbehälter Hüttbühel	31.12.2008	15,5	30,0	9.136,33				553,72	8.582,61
	3/1080100/00005	Hochbehälter Lubühel II	30.06.2013	20,0	30,0	474.487,06				22.594,62	451.892,44
	3/1080100/00007	Behälter Münzer	31.12.2017	27,5	33,0	8.187,87				287,29	7.900,58
	3/1080100/00008	Aufbereitung Wiesen Stromanschluss	31.12.2004	14,5	33,0	2.250,90				145,22	2.105,68
	3/1080100/00009	Ermittlung Quelleinzugsgebiet	19.06.2004	14,0	33,0	1.937,02				129,13	1.807,89
	3/1080110/00001	Pumpwerk Notverbund	31.12.2009	0,0	13,0	611,40				611,40	
	3/1080200/00001	Wasserleitung bei Broger	31.12.2008	18,5	33,0	4.757,12				243,95	4.513,17
	3/1080200/00010	Neubauten 1956	31.12.1956	0,0	33,0						
	3/1080200/00011	Neubauten 1957	31.12.1957	0,0	33,0						
	3/1080200/00012	Neubauten 1958	31.12.1958	0,0	33,0						
	3/1080200/00013	Neubauten 1959	31.12.1959	0,0	33,0						
	3/1080200/00014	Neubauten 1960	31.12.1960	0,0	33,0						

MVAG	Ansatz Konto	Bezeichnung	Inbetrieb- nahme	RND	ND	Buchwert 31.12.2021	Zugänge/ + Umbuchungen -	Abgänge/ -	Wertaufholung+/ Wertminderung-	Abschreibung	Buchwert 31.12.2022
	3/1080200/00015	Neubauten 1961	31.12.1961	0,0	33,0						
	3/1080200/00016	Neubauten 1962	31.12.1962	0,0	33,0						
	3/1080200/00017	Neubauten 1963	31.12.1963	0,0	33,0						
	3/1080200/00018	Neubauten 1964	31.12.1964	0,0	33,0						
	3/1080200/00019	Neubauten 1965	31.12.1965	0,0	33,0						
	3/1080200/00002	Erneuerung Freileitung Wühre	23.06.2009	19,0	33,0	7.676,41				383,82	7.292,59
	3/1080200/00020	Neubauten 1966	31.12.1966	0,0	33,0						
	3/1080200/00021	Neubauten 1967	31.12.1967	0,0	33,0						
	3/1080200/00022	Neubauten 1968	31.12.1968	0,0	33,0						
	3/1080200/00024	Neubauten 1970	31.12.1970	0,0	33,0						
	3/1080200/00026	Neubauten 1972	31.12.1972	0,0	33,0						
	3/1080200/00028	Neubauten 1973	31.12.1973	0,0	33,0						
	3/1080200/00029	Neubauten 1974	31.12.1974	0,0	33,0						
	3/1080200/00003	Wasserleitungskataster	24.12.2011	21,5	33,0	34.070,31				1.514,24	32.556,07
	3/1080200/00031	Neubauten 1980	31.12.1980	0,0	33,0						
	3/1080200/00033	Neubauten 1981	31.12.1981	0,0	33,0						
	3/1080200/00035	Neubauten 1982	31.12.1982	0,0	33,0						
	3/1080200/00036	Neubauten 1983	31.12.1983	0,0	33,0						
	3/1080200/00037	Neubauten 1984	31.12.1984	0,0	33,0						
	3/1080200/00039	Neubauten 1985	31.12.1985	0,0	33,0						
	3/1080200/00040	Neubauten 1986	31.12.1986	0,0	33,0						
	3/1080200/00042	Neubauten 1987	31.12.1987	0,0	33,0						
	3/1080200/00044	Neubauten 1988	31.12.1988	0,0	33,0						
	3/1080200/00045	Neubauten 1989	31.12.1989	0,0	33,0	150,48				150,48	
	3/1080200/00047	Neubauten 1990	31.12.1990	0,5	33,0	199,78				133,19	66,59
	3/1080200/00048	Neubauten 1991	31.12.1991	1,5	33,0	5.313,91				2.125,56	3.188,35
	3/1080200/00005	BA 06 Erneuerung Wasserleitungen	30.04.2012	22,0	33,0	626.971,78				27.259,64	599.712,14
	3/1080200/00050	Neubauten 1992	31.12.1992	2,5	33,0	3.133,39				895,25	2.238,14
	3/1080200/00052	Neubauten 1993	31.12.1993	3,5	33,0	7.594,26				1.687,61	5.906,65
	3/1080200/00054	Neubauten 1994	31.12.1994	4,5	33,0	2.184,06				397,10	1.786,96
	3/1080200/00057	Neubauten 1996	31.12.1996	6,5	33,0	22.902,19				3.053,63	19.848,56
	3/1080200/00059	Neubauten 1997	31.12.1997	7,5	33,0	5.434,69				639,38	4.795,31
	3/1080200/00061	Neubauten 1998	31.12.1998	8,5	33,0	623,15				65,59	557,56
	3/1080200/00063	Neubauten 2000	31.12.2000	10,5	33,0	7.408,93				644,25	6.764,68
	3/1080200/00065	Neubauten 2001	31.12.2001	11,5	33,0	1.926,94				154,16	1.772,78
	3/1080200/00067	Neubauten 2002	31.12.2002	12,5	33,0	6.210,74				460,05	5.750,69
	3/1080200/00068	Neubauten 2003	31.12.2003	13,5	33,0	4.757,52				328,10	4.429,42
	3/1080200/00069	BA 06 WR-Kollaudierung	20.05.2018	28,0	33,0	5.763,31				198,73	5.564,58
	3/1080200/00007	Anschluss Kaufmann Andreas	01.12.2015	25,5	33,0	1.592,03				60,08	1.531,95



MVAG	Ansatz Konto	Bezeichnung	Inbetrieb- nahme	RND	ND	Buchwert 31.12.2021	Zugänge/ + Umbuchungen -	Abgänge/ -	Wertaufholung+/ Wertminderung-	Abschreibung	Buchwert 31.12.2022
	3/1080200/00071	Wasserleitung Mühltofel	12.08.2018	28,5	33,0	2.717,37				92,11	2.625,26
	3/1080200/00072	BA 08 Erneuerung Wasserleitungen 2019	26.07.2019	29,5	33,0	59.589,28				1.953,75	57.635,53
	3/1080200/00073	BA 08 Erneuerung Wasserleitungen 2020	26.03.2020	30,0	33,0	221.226,33				7.136,33	214.090,00
	3/1080200/00074	Wasserleitungskataster 2020	26.03.2020	30,0	33,0	1.409,10				45,45	1.363,65
	3/1080200/00075	Wasserleitungskataster 2019	31.12.2019	29,5	33,0	1.401,85				45,96	1.355,89
	3/1080200/00076	BA 08 Erneuerung Wasserleitungen 2021	31.12.2021	33,0	33,0	134.089,05					134.089,05
	3/1080200/00008	Erschließung WV Eschenmoos	18.09.2016	26,5	33,0	17.602,15				640,08	16.962,07
	3/1080200/00090	Umlegung Wasserleitung Herbert Feuerstein	20.09.2021	31,5	33,0	1.348,32				41,49	1.306,83
	3/1080200/00092	Umlegung Wasserleitung Moosbrugger Martin	21.04.2022	32,0	33,0		7.919,61			239,99	7.679,62
	3/1080200/00093	BA 08 Erneuerung Wasserleitungen 2022	01.01.2022	32,0	33,0		2.855,70			86,54	2.769,16
	3/1080460/00060	Kanalumlegung Feuerstein Herbert	30.12.2021	48,5	50,0	14.732,41				297,62	14.434,79
	<b>851000</b>	<b>Betriebe der Abwasserbeseitigung</b>				<b>478.555,86</b>	<b>6.798,73</b>	<b>0,00</b>	<b>0,00</b>	<b>33.759,14</b>	<b>451.595,45</b>
	3/1080460/00001	Abwasserkanal Oberberg	31.12.2007	34,5	50,0	30.226,12				851,44	29.374,68
	3/1080460/00010	Erschließung Kanal Eschenmoos	18.09.2016	43,5	50,0	19.012,71				427,25	18.585,46
	3/1080460/00011	Neubauten 1978	31.12.1978	5,5	50,0	24.383,28				3.751,27	20.632,01
	3/1080460/00013	Neubauten 1979	31.12.1979	6,5	50,0	7.078,61				943,81	6.134,80
	3/1080460/00014	Neubauten 1980	31.12.1980	7,5	50,0	8.285,05				974,71	7.310,34
	3/1080460/00015	Neubauten 1981	31.12.1981	8,5	50,0	13.292,07				1.399,17	11.892,90
	3/1080460/00017	Neubauten 1982	31.12.1982	9,5	50,0	60.383,39				5.750,80	54.632,59
	3/1080460/00019	Neubauten 1983	31.12.1983	10,5	50,0	25.162,55				2.188,05	22.974,50
	3/1080460/00002	Kanalinspektion u. -sanierung 2011	15.10.2011	3,5	15,0	24.097,43				5.354,98	18.742,45
	3/1080460/00022	Neubauten 1985	31.12.1985	12,5	50,0	586,78				43,47	543,31
	3/1080460/00024	Neubauten 1986	31.12.1986	13,5	50,0	13.756,82				948,75	12.808,07
	3/1080460/00026	Neubauten 1987	31.12.1987	14,5	50,0	9.340,27				602,60	8.737,67
	3/1080460/00028	Neubauten 1988	31.12.1988	15,5	50,0	28.950,23				1.754,56	27.195,67
	3/1080460/00030	Neubauten 1989	31.12.1989	16,5	50,0	10.234,81				584,85	9.649,96
	3/1080460/00032	Neubauten 1990	31.12.1990	17,5	50,0	7.638,58				412,90	7.225,68
	3/1080460/00034	Neubauten 1991	31.12.1991	18,5	50,0	523,32				26,84	496,48
	3/1080460/00036	Neubauten 1992	31.12.1992	0,0	50,0						
	3/1080460/00037	Neubauten 1993	31.12.1993	20,5	50,0	59.518,57				2.768,31	56.750,26
	3/1080460/00039	Neubauten 1994	31.12.1994	21,5	50,0	26.168,74				1.163,06	25.005,68
	3/1080460/00004	Abwasserkanal Herlinde Kaufmann	08.12.2012	39,5	50,0	2.982,52				73,64	2.908,88
	3/1080460/00041	Neubauten 1995	31.12.1995	22,5	50,0	12.323,57				524,41	11.799,16
	3/1080460/00042	Neubauten 1996	31.12.1996	23,5	50,0	41,03				1,67	39,36
	3/1080460/00044	Neubauten 1997	31.12.1997	24,5	50,0	3.496,43				137,11	3.359,32
	3/1080460/00046	Neubauten 1999	31.12.1999	26,5	50,0	414,84				15,09	399,75
	3/1080460/00047	Neubauten 2000	31.12.2000	27,5	50,0	16.660,30				584,57	16.075,73
	3/1080460/00049	Neubauten 2001	31.12.2001	28,5	50,0	13,72				0,47	13,25

MVAG	Ansatz Konto	Bezeichnung	Inbetrieb- nahme	RND	ND	Buchwert 31.12.2021	Zugänge/ + Umbuchungen	Abgänge/ -	Wertaufholung+/ Wertminderung-	Abschreibung	Buchwert 31.12.2022
	3/1080460/00005	Umlegung Kanal Gebr. Metzler	01.12.2015	42,5	50,0	19.406,85				446,13	18.960,72
	3/1080460/00051	Neubauten 2002	31.12.2002	29,5	50,0	5.846,39				191,68	5.654,71
	3/1080460/00052	Neubauten 2003	31.12.2003	30,5	50,0	5.810,56				184,46	5.626,10
	3/1080460/00053	Kanalumlegung Greußing Ulrich	17.06.2018	45,0	50,0	6.306,85				137,11	6.169,74
	3/1080460/00054	Abwasserkanal Mühltoibel	12.08.2018	45,5	50,0	2.826,97				60,80	2.766,17
	3/1080460/00055	Kanalkataster 2018	21.10.2018	10,5	15,0	9.108,86				792,07	8.316,79
	3/1080460/00056	Abwasserkanal Mühlebrücke	02.12.2019	46,5	50,0	5.525,57				116,33	5.409,24
	3/1080460/00057	Abwasserkanal Mühlebrücke 2020	17.03.2020	47,0	50,0	748,33				15,59	732,74
	3/1080460/00061	Anschluss Kanal Maria Meusburger	13.01.2021	48,0	50,0	2.940,00				60,00	2.880,00
	3/1080460/00062	Kanalumlegung Moosbrugger Martin	21.04.2022	49,0	50,0		5.864,56			117,29	5.747,27
	3/1080460/00063	Kanalumlegung Herbert Feuerstein 2022	31.12.2022	49,5	50,0		934,17			9,34	924,83
	3/1080460/00007	Anschluss Kanal Kaufmann Andreas	01.12.2015	42,5	50,0	1.724,81				39,65	1.685,16
	3/1080460/00008	Abwasserkanal Mühle	31.12.2017	44,5	50,0	9.797,16				215,32	9.581,84
	3/1080460/00009	Anschluss Amann Gerald	05.06.2016	43,0	50,0	3.941,77				89,59	3.852,18
<b>1024</b>	<b>Sonderanlagen</b>					<b>657.851,97</b>	<b>29.679,56</b>	<b>0,00</b>	<b>0,00</b>	<b>31.148,26</b>	<b>656.383,27</b>
	<b>240000</b>	<b>Kindergarten</b>			<b>676,39</b>	<b>676,39</b>	<b>0,00</b>	<b>0,00</b>	<b>0,00</b>	<b>22,93</b>	<b>653,46</b>
	2/1070800/00018	Schattenbaum KG-Spielplatz	25.11.2018	28,5	33,0	676,39				22,93	653,46
	<b>652000</b>	<b>Seilbahnen</b>			<b>3.600,00</b>	<b>3.600,00</b>	<b>0,00</b>	<b>0,00</b>	<b>0,00</b>	<b>400,00</b>	<b>3.200,00</b>
	2/5030200/00001	Übungslift Hütten	27.01.2021	8,0	10,0	3.600,00				400,00	3.200,00
	<b>699000</b>	<b>Sonstige Einrichtungen und Maßnahme</b>			<b>2.351,61</b>	<b>2.351,61</b>	<b>0,00</b>	<b>0,00</b>	<b>0,00</b>	<b>144,27</b>	<b>2.207,34</b>
	2/5090200/00001	E-Ladestation Gemeindeamt	31.05.2018	15,0	20,0	923,14				57,70	865,44
	2/5090200/00002	E-Ladestation Konsum	11.11.2018	15,5	20,0	1.428,47				86,57	1.341,90
	<b>789000</b>	<b>Sonstige Einrichtungen Und Massnahmen</b>			<b>472.162,98</b>	<b>472.162,98</b>	<b>2.585,16</b>	<b>0,00</b>	<b>0,00</b>	<b>14.781,70</b>	<b>459.966,44</b>
	2/1070800/00015	Glasfaserverkabelung 2018	12.08.2018	28,5	33,0	39.279,90				1.331,52	37.948,38
	2/1070800/00002	Glasfaserverkabelung	01.12.2017	27,5	33,0	319.438,06				11.208,35	308.229,71
	2/1070800/00020	Glasfaserverkabelung 2019	27.05.2019	29,0	33,0	5.974,74				199,16	5.775,58
	2/1070800/00023	Glasfaserverkabelung 2020	08.04.2020	30,0	33,0	60.894,18				1.964,33	58.929,85
	2/1070800/00028	Glasfaserverkabelung 2021	31.12.2021	33,0	33,0	46.576,10					46.576,10
	2/1070800/00036	Glasfaserverkabelung 2022	01.01.2022	32,0	33,0		2.585,16			78,34	2.506,82
	<b>852000</b>	<b>Betriebe der Abfallbeseitigung</b>			<b>2.306,51</b>	<b>2.306,51</b>	<b>0,00</b>	<b>0,00</b>	<b>0,00</b>	<b>716,75</b>	<b>1.589,76</b>
	3/1090100/00001	Abfallsammelanlage FWH	31.03.2000	2,0	25,0	1.681,54				560,51	1.121,03
	3/1090100/00002	Abfallsammelanlage Müllhütten	27.05.2001	3,0	25,0	624,97				156,24	468,73
	<b>859000</b>	<b>Betrieb von Breitbandnetzen</b>			<b>6.401,52</b>	<b>6.401,52</b>	<b>27.094,40</b>	<b>0,00</b>	<b>0,00</b>	<b>1.018,01</b>	<b>32.477,91</b>
	3/1070800/00007	Glasfaserverkabelung 2021 CALL 13	23.12.2021	31,5	33,0	6.401,52				196,97	6.204,55
	3/1070800/00008	Glasfaserverkabelung 2022	01.01.2022	32,0	33,0		26.300,95			797,00	25.503,95

MVAG	Ansatz Konto	Bezeichnung	Inbetrieb- nahme	RND	ND	Buchwert 31.12.2021	Zugänge/ + Umbuchungen -	Abgänge/ -	Wertaufholung+/ Wertminderung-	Abschreibung	Buchwert 31.12.2022
	3/1070800/00009	Glasfaserverkabelung 2022	21.04.2022	32,0	33,0		793,45			24,04	769,41
	<b>870000</b>	<b>Trinkwasserkraftwerk</b>				<b>148.526,21</b>	<b>0,00</b>	<b>0,00</b>	<b>0,00</b>	<b>11.881,92</b>	<b>136.644,29</b>
	3/1070100/00006	Gebäudeanteil	01.09.2015	42,5	50,0	50.098,80				1.151,70	48.947,10
	3/1080200/00009	Leitungen zu Kraftwerk	01.09.2015	25,5	33,0	61.223,95				2.310,34	58.913,61
	3/4020100/00001	Generator	01.09.2015	2,5	10,0	24.055,85				6.873,10	17.182,75
	3/5020200/00001	Kraftwerksteuerung	01.09.2015	7,5	15,0	13.147,61				1.546,78	11.600,83
	<b>870100</b>	<b>Neubau Photovoltaikanlage</b>				<b>21.826,75</b>	<b>0,00</b>	<b>0,00</b>	<b>0,00</b>	<b>2.182,68</b>	<b>19.644,07</b>
	3/2030100/00002	Photovoltaikanlage VS/Saal	15.05.2017	9,0	15,0	21.826,75				2.182,68	19.644,07
<b>1025</b>	<b>Technische Anlagen, Fahrzeuge und Maschinen</b>					<b>25.623,24</b>	<b>0,00</b>	<b>0,00</b>	<b>0,00</b>	<b>7.364,66</b>	<b>18.258,58</b>
	<b>163000</b>	<b>Freiwillige Feuerwehr</b>				<b>0,00</b>	<b>0,00</b>	<b>0,00</b>	<b>0,00</b>	<b>0,00</b>	<b>0,00</b>
	4/3010200/00001	Fahrzeug TLFA 2000	25.02.2006	0,0	10,0						
	4/3010200/00007	Fahrzeug KLF	31.03.1994	0,0	10,0						
	4/3010200/00009	Fahrzeug Land Rover	24.06.1977	0,0	10,0						
	<b>262000</b>	<b>Sportplätze</b>				<b>13.193,85</b>	<b>0,00</b>	<b>0,00</b>	<b>0,00</b>	<b>3.695,90</b>	<b>9.497,95</b>
	5/4070100/00001	Kunstrasen-Pflegemaschine	17.08.2013	0,5	10,0	2.993,85				1.995,90	997,95
	5/4070100/00003	Mähtraktor ISEKI	17.06.2018	5,0	10,0	10.200,00				1.700,00	8.500,00
	<b>699000</b>	<b>Sonstige Einrichtungen und Maßnahme</b>				<b>0,00</b>	<b>0,00</b>	<b>0,00</b>	<b>0,00</b>	<b>0,00</b>	<b>0,00</b>
	4/3010900/00001	Fahrräder	31.07.2009	0,0	10,0						
	<b>770000</b>	<b>Einrichtungen zur Förderung des Tourismus</b>				<b>2.000,00</b>	<b>0,00</b>	<b>0,00</b>	<b>0,00</b>	<b>250,00</b>	<b>1.750,00</b>
	4/3010200/00011	Schidoo Arctic Cat	02.01.2020	7,0	10,0	2.000,00				250,00	1.750,00
	4/3010200/00004	Loipenspurgerät 2011	03.12.2011	0,0	10,0						
	<b>815000</b>	<b>Park- und Gartenanlagen, Kinderspielplätze</b>				<b>433,46</b>	<b>0,00</b>	<b>0,00</b>	<b>0,00</b>	<b>86,78</b>	<b>346,68</b>
	2/4070100/00001	Rasenmäher	31.08.2012	0,0	10,0	29,00				29,00	
	4/4070100/00001	Rasentrimmer Hitachi	27.05.2019	6,0	10,0	404,46				57,78	346,68
	<b>852000</b>	<b>Betriebe der Abfallbeseitigung</b>				<b>9.995,93</b>	<b>0,00</b>	<b>0,00</b>	<b>0,00</b>	<b>3.331,98</b>	<b>6.663,95</b>
	4/3010200/00006	PKW-Anhänger	30.11.2010	0,0	8,0						
	5/3010100/00001	PKW Gemeinde Bizau	31.05.2017	2,0	8,0	9.995,93				3.331,98	6.663,95
<b>1026</b>	<b>Amts-, Betriebs- und Geschäftsausstattung</b>					<b>252.201,30</b>	<b>37.179,85</b>	<b>0,00</b>	<b>0,00</b>	<b>72.140,11</b>	<b>217.241,04</b>
	<b>010000</b>	<b>Gemeindeamt</b>				<b>7.795,91</b>	<b>0,00</b>	<b>0,00</b>	<b>0,00</b>	<b>2.284,13</b>	<b>5.511,78</b>
	4/2010100/00001	Büromöbel Sekretariat	31.05.2011	0,0	10,0						
	4/2010100/00017	Teeküche	30.04.2012	0,0	10,0						
	4/2010100/00018	Teeküche	30.04.2012	0,0	10,0						
	4/2010100/00019	Teeküche	30.04.2012	0,0	10,0						

MVAG	Ansatz Konto	Bezeichnung	Inbetrieb- nahme	RND	ND	Buchwert 31.12.2021	Zugänge/ + Umbuchungen -	Abgänge/ -	Wertaufholung+/ Wertminderung-	Abschreibung	Buchwert 31.12.2022
	4/2010100/00002	Büromöbel Sekretariat	31.05.2011	0,0	10,0						
	4/2010100/00003	Regal EDV-Anlage	06.04.2013	0,0	10,0	46,36				46,36	
	4/2020200/00002	Jalousie bei Schiebetüre	17.09.2019	6,5	10,0	603,21				80,43	522,78
	4/2020200/00003	Bild Kanisfluh	25.09.2019	6,5	10,0	487,50				65,00	422,50
	4/2020300/00001	Bild Gebhard Wölfle	30.06.1990			3.000,00					3.000,00
	4/4010300/00037	Bildschirme Gemeindeamt	03.04.2020	1,0	4,0	1.186,25				593,13	593,12
	4/4010400/00005	Kuvertiermaschine Pitney Bowes	11.03.2018	3,0	8,0	989,98				247,50	742,48
	4/4010400/00006	Diktier- und Wiedergabegerät	25.03.2018	3,0	8,0	307,87				76,97	230,90
	4/5070100/00002	Telefonanlage Gemeindeamt	26.11.2017	0,0	5,0	353,58				353,58	
	4/5070100/00005	Handy Bürgermeister	15.04.2018	0,0	5,0	81,81				81,81	
	4/5080200/00002	Kaffeemaschine Saeco	26.03.2011	0,0	10,0						
	4/9010100/00001	Amtstafel	31.12.2017	0,0	5,0	739,35				739,35	
	<b>016000</b>	<b>Elektronische Datenverarbeitung</b>				<b>4.479,51</b>	<b>0,00</b>	<b>0,00</b>	<b>0,00</b>	<b>1.925,24</b>	<b>2.554,27</b>
	4/4010300/00001	Bildschirme 2009	05.05.2009	0,0	4,0						
	4/4010300/00014	PC Sekretariat 1 und Kasse 2014	31.03.2014	0,0	4,0						
	4/4010300/00017	EDV-Anlage Gemeindeamt 2016	24.07.2016	0,0	4,0						
	4/4010300/00018	PC Bürgermeister	31.07.2017	0,0	4,0						
	4/4010300/00025	Drucker HP LaserJet P2055	15.12.2009	0,0	4,0						
	4/4010300/00026	Bildschirm Sekretariat 1	10.09.2011	0,0	4,0						
	4/4010300/00027	Datensicherung NAS-Server	31.12.2013	0,0	4,0						
	4/4010300/00003	PC Sekretariat 2	09.07.2011	0,0	4,0						
	4/4010300/00036	Switche und Cloud Key	25.10.2019	0,5	4,0	775,48				516,99	258,49
	4/4010300/00004	Laptop Lenovo	21.09.2013	0,0	4,0						
	4/4010300/00044	Arbeitsplatz PC 2020	18.11.2020	1,5	4,0	2.603,58				1.041,43	1.562,15
	4/4010300/00045	Microsoft Surface	18.01.2021	2,0	4,0	1.100,45				366,82	733,63
	<b>163000</b>	<b>Freiwillige Feuerwehr</b>				<b>4.759,40</b>	<b>1.088,52</b>	<b>0,00</b>	<b>0,00</b>	<b>1.822,79</b>	<b>4.025,13</b>
	4/2010100/00008	Schrank	31.12.2012	0,0	10,0	43,13				43,13	
	4/2040200/00001	Nebelmaschine	12.01.2022	9,0	10,0		1.088,52			108,85	979,67
	4/4010300/00015	EDV-Anlage Feuerwehrhaus	17.04.2016	0,0	4,0						
	4/4010300/00006	PC Funkraum	04.03.2009	0,0	4,0						
	4/4030100/00001	Tauchpumpe	24.12.2011	0,0	10,0						
	4/4080100/00002	Kompressor	14.02.2007	0,0	10,0						
	4/5010100/00001	Entfeuchter	24.08.2013	0,5	10,0	99,00				66,00	33,00
	4/5020100/00001	Stromerzeuger Honda	23.07.2011	8,5	20,0	941,23				99,08	842,15
	4/5040100/00003	Werkzeugkasten	28.02.2004	0,0	8,0						
	4/5060100/00003	Wärmebildkamera	31.12.2013	0,0	6,0						
	4/5070200/00001	Funkgerät Atemschutz	19.08.2006	0,0	15,0						
	4/5080200/00004	Pumpsauger Starmix	31.12.2011	0,0	10,0						

MVAG	Ansatz Konto	Bezeichnung	Inbetrieb- nahme	RND	ND	Buchwert 31.12.2021	Zugänge/ + Umbuchungen -	Abgänge/ -	Wertaufholung+/ Wertminderung-	Abschreibung	Buchwert 31.12.2022
	4/6010100/00001	Feuerwehrlhelme	06.09.2014	0,0	5,0						
	4/6010100/00003	Nackenschutz f. Helme	03.07.2015	0,0	5,0						
	4/6020100/00001	Atenschutz-Prüfgerät	10.12.2017	4,5	10,0	1.948,98				354,36	1.594,62
	4/6020100/00003	Schaufeltrage	25.03.2004	0,0	10,0						
	4/6020100/00005	SCI Flaschen	17.08.2013	0,5	10,0	553,65				369,10	184,55
	4/6020100/00007	Atenschutzgeräte	05.10.2013	0,5	10,0	1.173,41				782,27	391,14
	<b>211000</b>	<b>Volksschule</b>				<b>18.157,50</b>	<b>28.064,11</b>	<b>0,00</b>	<b>0,00</b>	<b>11.201,51</b>	<b>35.020,10</b>
	4/2010100/00016	Drehstühle und Hocker	20.09.2014	1,5	10,0	3.760,46				1.504,18	2.256,28
	4/2010100/00020	Küche Keller	24.09.2011	0,0	10,0						
	4/2010100/00021	Einrichtung 1998	01.09.1998	0,0	10,0						
	4/2010100/00025	Schrank Gang	01.01.2020	7,0	10,0	995,40				124,43	870,97
	4/2010100/00026	Schrank Volksschule	17.02.2020	7,0	10,0	3.360,00				420,00	2.940,00
	4/2010100/00004	Drehstühle	31.10.2011	0,0	10,0						
	4/2020100/00001	Saubertaufteppich	18.02.2012	0,0	5,0						
	4/4010100/00002	Server, PC und Switch 2014	26.07.2014	0,0	7,0						
	4/4010300/00010	PC Lenovo 2006	18.12.2006	0,0	3,0						
	4/4010300/00011	Laptop	31.07.2010	0,0	3,0						
	4/4010300/00012	Computer 2010	04.09.2010	0,0	3,0						
	4/4010300/00013	PC HP Compaq 2011	26.03.2011	0,0	3,0						
	4/4010300/00019	PC Minitower 2006	14.03.2006	0,0	3,0						
	4/4010300/00028	Bildschirme 2006	03.03.2006	0,0	3,0						
	4/4010300/00029	Bildschirme 2010	09.10.2010	0,0	3,0						
	4/4010300/00030	Bildschirme 2011	26.03.2011	0,0	3,0						
	4/4010300/00031	Drucker Lexmark	13.10.2012	0,0	3,0						
	4/4010300/00032	ACP Tintenstrahldrucker	11.12.2016	0,0	4,0						
	4/4010300/00035	PC Klassen	04.07.2019	0,5	4,0	1.901,54				1.267,69	633,85
	4/4010300/00046	iPad Volksschule	02.02.2021	2,0	4,0	7.033,83				2.344,61	4.689,22
	4/4010300/00047	Aruba WLAN Klassen	06.09.2021	2,5	4,0	916,65				261,90	654,75
	4/4010300/00053	PC 2022 Lehrerarbeitsplätze	01.08.2022	3,5	4,0		2.519,02			314,88	2.204,14
	4/4010300/00008	Notebook	03.03.2006	0,0	3,0						
	4/4010300/00009	PC Minitower 2006	14.03.2006	0,0	3,0						
	4/4010400/00001	WorkCentre Multifunktionsgerät	09.10.2010	0,0	8,0						
	4/4010400/00002	Kopiergerät	06.03.2007	0,0	5,0						
	4/4080100/00001	Bandsäge	14.05.2008	0,0	10,0						
	4/5060100/00001	Digitalkamera	19.06.2004	0,0	5,0						
	4/5060200/00001	Beamer	19.06.2004	0,0	5,0						
	4/5060200/00002	Beamer	15.06.2017	0,0	5,0						
	4/5060200/00004	Elektronische Schultafeln	14.06.2022	4,0	5,0		5.569,96			1.113,99	4.455,97

MVAG	Ansatz Konto	Bezeichnung	Inbetrieb- nahme	RND	ND	Buchwert 31.12.2021	Zugänge/ + Umbuchungen -	Abgänge/ -	Wertaufholung+/ Wertminderung-	Abschreibung	Buchwert 31.12.2022
	4/5060200/00005	Digitale Schultafeln	22.06.2022	4,0	5,0		18.691,08			3.738,22	14.952,86
	4/5080200/00003	Saeco Volksschule	08.05.2016	3,0	10,0	189,62				47,41	142,21
	4/5090100/00001	Fahrradständer Volksschule	04.07.2022	9,5	10,0		1.284,05			64,20	1.219,85
	<b>240000</b>	<b>Kindergarten</b>				<b>15.886,27</b>	<b>1.955,10</b>	<b>0,00</b>	<b>0,00</b>	<b>2.903,85</b>	<b>14.937,52</b>
	4/2010100/00010	Schrank 2004	10.03.2004	0,0	10,0						
	4/2010100/00011	Bücherschrank	10.04.2006	0,0	10,0						
	4/2010100/00012	Bücherschrank 2015	08.05.2015	2,0	10,0	123,94				41,31	82,63
	4/2010100/00013	Bücherschrank	10.04.2006	0,0	10,0						
	4/2010100/00014	Tische und Stühle	21.09.2004	0,0	10,0						
	4/2010100/00015	Stapelstühle	11.09.2009	0,0	10,0						
	4/2010100/00028	Schrank Persönlichkeitsladen	07.09.2020	7,5	10,0	4.479,88				527,04	3.952,84
	4/2010100/00029	Regal mit Nischen	07.09.2020	7,5	10,0	1.271,99				149,65	1.122,34
	4/2010100/00031	Bank im Garten	20.09.2021	8,5	10,0	2.147,82				226,09	1.921,73
	4/2010100/00033	Regalschrank zur Raumtrennung	26.09.2022	9,5	10,0		1.955,10			97,76	1.857,34
	4/2010100/00005	Stühle 2009	23.10.2009	0,0	10,0						
	4/2010100/00006	Klapptische	23.10.2009	0,0	10,0						
	4/2010100/00007	Gardarobe	23.10.2009	0,0	10,0						
	4/2020200/00001	Sonnenschutz und Abdeckung	05.10.2013	0,5	10,0	1.089,47				726,31	363,16
	4/2020200/00004	Beschattung Spielplatz Kindergarten	17.06.2021	10,0	10,0	827,42					827,42
	4/4010300/00033	PC Kindergarten 2018	25.11.2018	0,0	4,0	158,00				158,00	
	4/4010300/00039	Laptop Kindergarten 2020	18.05.2020	1,0	4,0	267,72				133,86	133,86
	4/5040100/00002	Reinigungsgeräte	02.11.2009	0,0	5,0						
	4/5040300/00001	Hobelbank Kindergarten	31.12.2017	4,5	10,0	363,49				66,09	297,40
	4/5040300/00010	Doppelschaukel	09.07.2011	0,0	10,0						
	4/5040300/00011	Kiga-Kletteranlage	31.05.2013	0,0	10,0	67,75				67,75	
	4/5040300/00012	Vario Kletterelemente 8+12+20	11.07.2019	6,5	10,0	4.587,32				611,64	3.975,68
	4/5040300/00002	Werkzeuge Kindergarten	02.11.2009	0,0	10,0						
	4/5040300/00003	Sprungkasten	17.04.2015	2,0	10,0	157,40				52,47	104,93
	4/5040300/00004	Schaukel mit Rutsche	05.06.2007	0,0	5,0						
	4/5040300/00005	Turngeräte 2009	11.09.2009	0,0	10,0						
	4/5040300/00006	Spielwaren 2009	11.09.2009	0,0	10,0						
	4/5040300/00007	Holzspielzeug 2009	25.09.2009	0,0	10,0						
	4/5040300/00008	Turngeräte 2009	08.10.2009	0,0	10,0						
	4/5040300/00009	Schaukel mit Rutsche	31.05.2011	0,0	10,0						
	4/5070100/00001	Telefonrepeater	06.11.2009	0,0	5,0						
	4/5080100/00001	Kücheneinrichtungsgegenstände 2009	08.10.2009	0,0	8,0						
	4/5080200/00001	Kaffeemaschine	25.09.2009	0,0	10,0						
	4/5080200/00006	Kochfeld Büro	14.11.2019	6,5	10,0	344,07				45,88	298,19

MVAG	Ansatz Konto	Bezeichnung	Inbetrieb- nahme	RND	ND	Buchwert 31.12.2021	Zugänge/ + Umbuchungen	Abgänge/ -	Wertaufholung+/ Wertminderung-	Abschreibung	Buchwert 31.12.2022
	<b>262000</b>	<b>Sportplätze</b>				<b>0,00</b>	<b>0,00</b>	<b>0,00</b>	<b>0,00</b>	<b>0,00</b>	<b>0,00</b>
	5/2010100/00010	Einrichtung Clubheim	07.12.1998	0,0	10,0						
	<b>273000</b>	<b>Volksbüchereien</b>				<b>6.180,11</b>	<b>0,00</b>	<b>0,00</b>	<b>0,00</b>	<b>1.443,84</b>	<b>4.736,27</b>
	4/2010100/00023	Bürostühle Bücherei	01.05.2019	6,0	10,0	604,76				86,39	518,37
	4/2010100/00024	Stühle Bücherei	01.05.2019	6,0	10,0	3.754,06				536,29	3.217,77
	4/2010100/00027	Pinnwand Bücherei	13.03.2020	7,0	10,0	649,16				81,15	568,01
	4/4010300/00034	EDV-Anlage Bücherei	22.01.2019	0,0	4,0	494,92				494,92	
	4/5040100/00005	Werkzeugwagen	25.02.2019	4,0	8,0	311,72				62,34	249,38
	4/5060200/00003	Beamer Bücherei	10.04.2019	1,0	5,0	365,49				182,75	182,74
	<b>510000</b>	<b>Medizinische Bereichsversorgung</b>				<b>0,00</b>	<b>2.397,00</b>	<b>0,00</b>	<b>0,00</b>	<b>119,85</b>	<b>2.277,15</b>
	4/5055100/00001	Defibrillator First Responder	29.12.2022	9,5	10,0		2.397,00			119,85	2.277,15
	<b>617000</b>	<b>Bauhof</b>				<b>389,95</b>	<b>2.415,13</b>	<b>0,00</b>	<b>0,00</b>	<b>297,22</b>	<b>2.507,86</b>
	4/4070100/00002	Mäh-Kombigerät	21.04.2022	9,0	10,0		1.081,60			108,16	973,44
	4/4080100/00004	Akku-Winkelschleifer	10.04.2019	6,0	10,0	389,95				55,71	334,24
	4/4080100/00005	Baukreissäge	08.06.2022	9,0	10,0		1.333,53			133,35	1.200,18
	<b>770000</b>	<b>Einrichtungen zur Förderung des Tourismus</b>				<b>3.672,85</b>	<b>0,00</b>	<b>0,00</b>	<b>0,00</b>	<b>2.054,65</b>	<b>1.618,20</b>
	4/4010300/00048	Monitor Bgw.-Card-Kasse	01.05.2021	2,0	4,0	261,90				87,30	174,60
	4/4010300/00049	Bondrucker Bgw.-Card-Kasse	01.05.2021	2,0	4,0	289,80				96,60	193,20
	4/4010300/00050	Chipdrucker	01.05.2021	2,0	4,0	1.875,60				625,20	1.250,40
	4/5060100/00002	Webcam Lubühel	31.05.2017	0,0	6,0	1.245,55				1.245,55	
	<b>850000</b>	<b>Betriebe der Wasserversorgung</b>				<b>0,00</b>	<b>0,00</b>	<b>0,00</b>	<b>0,00</b>	<b>0,00</b>	<b>0,00</b>
	5/5010100/00001	Entfeuchtungsgerät	03.02.2009	0,0	10,0						
	5/5010100/00002	Entfeuchter	18.06.2011	0,0	10,0						
	5/5010100/00003	Luftentfeuchter	29.02.2016	0,0	10,0						
	5/5040100/00002	Hochdruckreiniger	19.06.2010	0,0	8,0						
	5/5050100/00001	Abgangsmessgerät HB Hilkat	06.11.2004	0,0	12,0						
	5/5050100/00002	Wassermengenmessung	23.07.2011	0,0	10,0						
	<b>852000</b>	<b>Betriebe der Abfallbeseitigung</b>				<b>0,00</b>	<b>0,00</b>	<b>0,00</b>	<b>0,00</b>	<b>0,00</b>	<b>0,00</b>
	3/1090500/00001	Problemstoffsammelcontainer	30.06.2000	0,0	8,0						
	5/1090600/00001	Multi-Glascontainer	10.07.2010	0,0	8,0						
	5/1090600/00002	Metalcontainer	30.09.1999	0,0	8,0						
	<b>853000</b>	<b>Betriebe f. d. Errichtung u. Verw. von Wohn- u. Geschäftsgebäuden</b>				<b>188.759,46</b>	<b>0,00</b>	<b>0,00</b>	<b>0,00</b>	<b>47.116,77</b>	<b>141.642,69</b>
	5/2010100/00002	Herd Wohnung 63 OG	31.07.2014	0,0	8,0	35,51				35,51	
	5/2010100/00003	Einrichtung Konsumgeschäft	30.06.2016	3,0	10,0	187.797,70				46.949,43	140.848,27
	5/2010100/00005	Einrichtung 1998	01.06.1999	0,0	10,0						

MVAG	Ansatz Konto	Bezeichnung	Inbetrieb- nahme	RND	ND	Buchwert 31.12.2021	Zugänge/ + Umbuchungen -	Abgänge/ -	Wertaufholung+/ Wertminderung-	Abschreibung	Buchwert 31.12.2022
	5/5080200/00001	Waschmaschine	31.05.2018	5,0	10,0	249,51				41,59	207,92
	5/5080200/00002	Einbauherd Whg. Nord 1. Stock	30.08.2019	6,5	10,0	338,37				45,12	293,25
	5/5080200/00003	Einbauherd Whg. Süd 2. Stock	30.08.2019	6,5	10,0	338,37				45,12	293,25
	<b>899000</b>	<b>Wirtschaftliche Unternehmen G.-Wölflle-Saal</b>				<b>2.120,34</b>	<b>1.259,99</b>	<b>0,00</b>	<b>0,00</b>	<b>970,26</b>	<b>2.410,07</b>
	5/2010100/00001	Stehtische	25.03.2004	0,0	10,0						
	5/2010100/00007	Einrichtung 1999	01.06.1999	0,0	10,0						
	5/5040100/00001	Kehrmaschine	11.06.2007	0,0	8,0						
	5/5040100/00003	LUX Reinigungsmaschine	13.10.2012	0,0	8,0						
	5/5040100/00004	Reinigungsgerät	07.08.2015	0,5	8,0	252,15				168,10	84,05
	5/5040100/00005	Bodenreinigungsmaschine	26.07.2014	0,0	8,0	86,57				86,57	
	5/5060200/00001	Headsets	07.03.2015	0,0	5,0						
	5/5060200/00002	Tonmischpult	12.06.2015	0,0	5,0						
	5/5060200/00003	Beamer	07.03.2015	0,0	5,0						
	5/5060200/00004	Funkmikrofonset 2004	03.05.2004	0,0	5,0						
	5/5060200/00006	Beamer	17.01.2022	4,0	5,0		1.259,99			252,00	1.007,99
	5/5090400/00001	Lichtsteuerpult	25.10.2015	2,5	10,0	509,12				145,46	363,66
	5/5090400/00002	Beschallungsanlage	19.06.2016	3,0	10,0	1.272,50				318,13	954,37
<b>1027</b>	<b>Kulturgüter</b>					<b>9.000,00</b>	<b>0,00</b>	<b>0,00</b>	<b>0,00</b>	<b>0,00</b>	<b>9.000,00</b>
	<b>612000</b>	<b>Gemeindestraßen</b>				<b>9.000,00</b>	<b>0,00</b>	<b>0,00</b>	<b>0,00</b>	<b>0,00</b>	<b>9.000,00</b>
	2/9010100/00002	Wegkreuz Kirchdorf	01.01.1970			3.000,00					3.000,00
	2/9010100/00003	Wegkreuz Ortseinfahrt	01.01.1970			3.000,00					3.000,00
	2/9010100/00004	Wegkreuz Unterdorf	01.01.1970			3.000,00					3.000,00
<b>1028</b>	<b>Geleistete Anzahlungen für Anlagen und Anlagen in Bau</b>					<b>0,00</b>	<b>19.000,00</b>	<b>0,00</b>	<b>0,00</b>	<b>0,00</b>	<b>19.000,00</b>
	<b>633000</b>	<b>Wildbachverbauungen</b>				<b>0,00</b>	<b>19.000,00</b>	<b>0,00</b>	<b>0,00</b>	<b>0,00</b>	<b>19.000,00</b>
	2/1099200/00001	Umbau Geschiebesperren 3 und 4					19.000,00				19.000,00
<b>1311</b>	<b>Investitionszuschüsse von Trägern öffentlichen Rechts</b>					<b>-2.804.952,42</b>	<b>0,00</b>	<b>189.774,61</b>	<b>0,00</b>	<b>-132.324,18</b>	<b>-2.862.402,85</b>
	<b>029000</b>	<b>Amtsgebäude</b>				<b>-16.728,07</b>	<b>0,00</b>	<b>0,00</b>	<b>0,00</b>	<b>-904,22</b>	<b>-15.823,85</b>
	2/1070100/00006	KT Gebäude Gemeindeamt	31.12.1990	17,5	50,0	-16.728,07				-904,22	-15.823,85
	<b>163000</b>	<b>Freiwillige Feuerwehr</b>				<b>-40.007,44</b>	<b>0,00</b>	<b>0,00</b>	<b>0,00</b>	<b>-2.785,57</b>	<b>-37.221,87</b>
	2/1070100/00004	KT Gebäude Feuerwehrhaus	31.12.1989	16,5	50,0	-37.888,59				-2.165,06	-35.723,53
	4/2010100/00009	KT Schrank	31.12.2012	0,0	10,0	-12,94				-12,94	
	4/3010200/00010	KT Fahrzeug Land Rover	24.06.1977	0,0	10,0						
	4/3010200/00002	KT Fahrzeug TLFA 2000	25.02.2006	0,0	10,0						
	4/3010200/00008	KT Fahrzeug KLF	31.03.1994	0,0	10,0						
	4/4010300/00016	KT EDV-Anlage Feuerwehrhaus	17.04.2016	0,0	4,0						



MVAG	Ansatz Konto	Bezeichnung	Inbetrieb- nahme	RND	ND	Buchwert 31.12.2021	Zugänge/ + Umbuchungen -	Abgänge/ -	Wertaufholung+/ Wertminderung-	Abschreibung	Buchwert 31.12.2022
	4/4010300/00007	KT PC Funkraum	04.03.2009	0,0	4,0						
	4/4030100/00002	KT Tauchpumpe	24.12.2011	0,0	10,0						
	4/4080100/00003	KT Kompressor	14.02.2007	0,0	10,0						
	4/5010100/00002	KT Entfeuchter	24.08.2013	0,5	10,0	-29,70				-19,80	-9,90
	4/5020100/00002	KT Stromerzeuger Honda	23.07.2011	8,5	20,0	-282,39				-29,73	-252,66
	4/5040100/00004	KT Werkzeugkasten	28.02.2004	0,0	8,0						
	4/5060100/00004	KT Wärmebildkamera	31.12.2013	0,0	6,0						
	4/5070200/00002	KT Funkgerät Atemschutz	19.08.2006	0,0	15,0						
	4/5080200/00005	KT Pumpsauger Starmix	31.12.2011	0,0	10,0						
	4/6010100/00002	KT Feuerwehrhelme	06.09.2014	0,0	5,0						
	4/6010100/00004	KT Nackenschutz f. Helme	03.07.2015	0,0	5,0						
	4/6020100/00002	KT Atemschutz-Prüfgerät	10.12.2017	4,5	10,0	-584,69				-106,31	-478,38
	4/6020100/00004	KT Schaufeltrage	25.03.2004	0,0	10,0						
	4/6020100/00006	KT SCI Flaschen	17.08.2013	0,5	10,0	-166,10				-110,73	-55,37
	4/6020100/00008	KT Atemschutzgeräte	05.10.2013	0,5	10,0	-352,03				-234,69	-117,34
	4/6020100/00009	KT Atemschutzprüfgerät	31.12.2018	5,5	10,0	-691,00				-106,31	-584,69
	<b>211000</b>	<b>Volksschule</b>				<b>-196.731,07</b>	<b>0,00</b>	<b>0,00</b>	<b>0,00</b>	<b>-9.449,65</b>	<b>-187.281,42</b>
	2/1070100/00009	KT Gebäude Volksschule	01.09.1998	25,5	50,0	-191.239,91				-7.216,60	-184.023,31
	4/2010100/00022	KT Einrichtung 1998	01.09.1998	0,0	10,0						
	4/4010100/00003	KT Server, PC und Switch 2014	31.12.2014	0,0	7,0						
	4/4010300/00038	KT PC Klassen	31.12.2019	0,0	3,5	-604,00				-604,00	
	4/4010300/00051	KT iPad Volksschule	02.02.2021	2,0	4,0	-4.396,12				-1.465,37	-2.930,75
	4/4010300/00052	KT Aruba WLAN Klassen	02.02.2021	2,0	4,0	-491,04				-163,68	-327,36
	<b>240000</b>	<b>Kindergarten</b>				<b>-368.625,00</b>	<b>0,00</b>	<b>0,00</b>	<b>0,00</b>	<b>-9.830,00</b>	<b>-358.795,00</b>
	2/1070100/00002	KT Gebäude Kindergarten Bizau	31.12.2009	36,5	50,0	-368.625,00				-9.830,00	-358.795,00
	<b>262000</b>	<b>Sportplätze</b>				<b>-383.727,51</b>	<b>0,00</b>	<b>0,00</b>	<b>0,00</b>	<b>-17.365,08</b>	<b>-366.362,43</b>
	3/1050700/00002	KT Fußballplatz Aufbau	31.12.2013	23,5	33,0	-336.498,61				-13.734,64	-322.763,97
	3/1070100/00002	KT Clubheim FC Bizau	03.11.1998	15,5	40,0	-45.961,56				-2.785,55	-43.176,01
	5/2010100/00011	KT Einrichtung Clubheim	07.12.1998	0,0	10,0						
	5/4070100/00002	KT Kunstrasen-Pflegemaschine	17.08.2013	0,5	10,0	-1.267,34				-844,89	-422,45
	<b>273000</b>	<b>Volksbüchereien</b>				<b>-106.617,59</b>	<b>0,00</b>	<b>0,00</b>	<b>0,00</b>	<b>-2.245,00</b>	<b>-104.372,59</b>
	2/1070100/00011	KT Gebäude Bücherei 2018	31.08.2018	45,5	50,0	-930,00				-20,00	-910,00
	2/1070100/00015	KT Gebäude Bücherei 2019	23.12.2019	46,5	50,0	-105.687,59				-2.225,00	-103.462,59
	<b>770000</b>	<b>Einrichtungen zur Förderung des Tourismus</b>				<b>0,00</b>	<b>0,00</b>	<b>0,00</b>	<b>0,00</b>	<b>0,00</b>	<b>0,00</b>
	4/3010200/00005	KT Loipenspurgerät 2011	03.12.2011	0,0	10,0						

MVAG	Ansatz Konto	Bezeichnung	Inbetrieb- nahme	RND	ND	Buchwert 31.12.2021	Zugänge/ + Umbuchungen -	Abgänge/ -	Wertaufholung+/ Wertminderung-	Abschreibung	Buchwert 31.12.2022
	<b>789000</b>	<b>Sonstige Einrichtungen Und Massnahmen</b>				<b>-75.019,66</b>	<b>0,00</b>	<b>0,00</b>	<b>0,00</b>	<b>-2.619,85</b>	<b>-72.399,81</b>
	2/1070800/00026	KT Glasfaserverkabelung	31.12.2019	27,0	30,5	-48.788,26				-1.742,44	-47.045,82
	2/1070800/00003	KT Glasfaserverkabelung	01.12.2017	27,5	33,0	-7.544,72				-264,73	-7.279,99
	2/1070800/00033	KT - Glasfaserverkabelung 2020	01.01.2021	29,5	31,5	-18.686,68				-612,68	-18.074,00
	<b>815000</b>	<b>Park- und Gartenanlagen, Kinderspielplätze</b>				<b>-8.761,44</b>	<b>0,00</b>	<b>8.597,59</b>	<b>0,00</b>	<b>-3.304,47</b>	<b>-14.054,56</b>
	2/1050700/00002	KT Spielplatz Oberberg	30.06.2013	0,0	10,0	-1.572,50				-1.572,50	
	2/1070800/00010	KT Brunnen mit Zaun	01.10.2000	10,5	33,0	-4.441,24				-386,19	-4.055,05
	2/5040300/00002	KT Spielinsel Fechtig-Hus	01.05.2015	2,0	10,0	-2.747,70				-915,90	-1.831,80
	2/5040300/00005	KT Spielplatz Oberberg	13.11.2022	9,5	10,0			8.597,59		-429,88	-8.167,71
	<b>816000</b>	<b>Öffentliche Beleuchtung und öffentliche Uhren</b>				<b>-86.445,70</b>	<b>0,00</b>	<b>0,00</b>	<b>0,00</b>	<b>-2.852,44</b>	<b>-83.593,26</b>
	2/1070800/00024	KT Gehsteigbeleuchtung entlang Landesstraße	31.12.2019	29,0	32,5	-58.676,30				-1.955,88	-56.720,42
	2/1070800/00025	KT Straßenbeleuchtung Gemeindestr. 2019	31.12.2019	29,0	32,5	-9.443,08				-314,77	-9.128,31
	2/1070800/00032	KT Gehsteigbeleuchtung entlang Landesstraße	31.12.2020	30,5	33,0	-18.326,32				-581,79	-17.744,53
	<b>817000</b>	<b>Friedhöfe</b>				<b>-8.009,44</b>	<b>0,00</b>	<b>0,00</b>	<b>0,00</b>	<b>-1.067,93</b>	<b>-6.941,51</b>
	2/1070800/00013	KT Friedhofskapelle	31.12.1996	6,5	33,0	-8.009,44				-1.067,93	-6.941,51
	<b>850000</b>	<b>Betriebe der Wasserversorgung</b>				<b>-720.793,25</b>	<b>0,00</b>	<b>85.298,02</b>	<b>0,00</b>	<b>-33.863,70</b>	<b>-772.227,57</b>
	3/1080100/00018	KT Hochbehälter Lubühel II 2020	30.06.2013	20,0	23,0	-1.959,16				-93,29	-1.865,87
	3/1080100/00021	KT BA09 Quellsanierung Fützentälquellen	18.12.2022	32,5	33,0			21.399,47		-324,23	-21.075,24
	3/1080100/00006	KT Hochbehälter Lubühel II	30.06.2013	20,0	30,0	-148.042,36				-7.049,64	-140.992,72
	3/1080200/00023	Neubauten 1969	31.12.1969	0,0	33,0						
	3/1080200/00025	KT Neubauten 1970	31.12.1970	0,0	33,0						
	3/1080200/00027	KT Neubauten 1972	31.12.1972	0,0	33,0						
	3/1080200/00030	Neubauten 1976	31.12.1976	0,0	33,0						
	3/1080200/00032	KT Neubauten 1980	31.12.1980	0,0	33,0						
	3/1080200/00034	KT Neubauten 1981	31.12.1981	0,0	33,0						
	3/1080200/00038	KT Neubauten 1984	31.12.1984	0,0	33,0						
	3/1080200/00004	KT Wasserleitungskataster	24.05.2014	21,5	33,0	-7.003,95				-311,29	-6.692,66
	3/1080200/00041	KT Neubauten 1986	31.12.1986	0,0	33,0						
	3/1080200/00043	KT Neubauten 1987	31.12.1987	0,0	33,0						
	3/1080200/00046	KT Neubauten 1989	31.12.1989	0,0	33,0	-86,98				-86,98	
	3/1080200/00049	KT Neubauten 1991	31.12.1991	1,5	33,0	-1.720,49				-688,20	-1.032,29
	3/1080200/00051	KT Neubauten 1992	31.12.1992	2,5	33,0	-227,38				-64,97	-162,41
	3/1080200/00053	KT Neubauten 1993	31.12.1993	3,5	33,0	-1.046,00				-232,44	-813,56
	3/1080200/00055	KT Neubauten 1994	31.12.1994	4,5	33,0	-7,78				-1,41	-6,37
	3/1080200/00058	KT Neubauten 1996	31.12.1996	6,5	33,0	-2.078,04				-277,07	-1.800,97
	3/1080200/00006	KT BA 06 Erneuerung Wasserleitungen	30.04.2012	22,0	33,0	-212.971,25				-9.259,62	-203.711,63
	3/1080200/00060	KT Neubauten 1997	31.12.1997	7,5	33,0	-6.357,12				-747,90	-5.609,22

MVAG	Ansatz Konto	Bezeichnung	Inbetrieb- nahme	RND	ND	Buchwert 31.12.2021	Zugänge/ + Umbuchungen -	Abgänge/ -	Wertaufholung+/ Wertminderung-	Abschreibung	Buchwert 31.12.2022
	3/1080200/00062	KT Neubauten 1998	31.12.1998	8,5	33,0	-955,35				-100,56	-854,79
	3/1080200/00064	KT Neubauten 2000	31.12.2000	10,5	33,0	-2.017,78				-175,46	-1.842,32
	3/1080200/00066	KT Neubauten 2001	31.12.2001	11,5	33,0	-119,56				-9,56	-110,00
	3/1080200/00070	BA 06 Landesbeiträge 2018	30.06.2018	28,0	33,0	-1.943,09				-67,00	-1.876,09
	3/1080200/00086	KT Wasserleitungskataster 2020	24.05.2014	21,5	24,5	-468,47				-20,82	-447,65
	3/1080200/00088	KT BA08 Erneuerung Wasserleitungen	31.12.2020	30,5	33,0	-67.539,76				-2.144,12	-65.395,64
	3/1080200/00089	KT Wasserleitungskataster 2020 KPC	31.12.2014	21,5	30,0	-2.342,35				-104,10	-2.238,25
	3/1080200/00091	KT BA 08 Erneuerung Wasserleitungen 2021	03.11.2021	31,5	33,0	-23.578,50				-725,49	-22.853,01
	3/1080200/00095	KT BA08 Erneuerung Wasserleitung Oberberg	30.11.2022	32,5	33,0			63.898,55		-968,16	-62.930,39
	3/1080300/00062	Beitrag Gemeinde Reuthe NV	31.12.1997	7,5	33,0	-3.653,32				-429,80	-3.223,52
	3/1080350/00001	Bundesförderung BA02	31.12.1997	7,5	33,0	-3.324,70				-391,14	-2.933,56
	3/1080350/00002	Bundesförderung BA03	31.12.2000	10,5	33,0	-8.916,37				-775,34	-8.141,03
	3/1080350/00003	Bundesförderung BA04	31.12.2000	10,5	33,0	-1.602,00				-139,30	-1.462,70
	3/1080350/00004	Bundesförderung BA05	31.12.2014	24,5	33,0	-17.375,93				-681,41	-16.694,52
	3/1080350/00005	Bundesförderung BA06	30.06.2014	24,0	33,0	-106.602,52				-4.264,10	-102.338,42
	3/1080350/00006	Bundesförderung BA07	31.12.2015	25,5	33,0	-98.853,04				-3.730,30	-95.122,74
	3/1080350/00007	Bundesförderung BA 06 18/19	31.12.2018								
	3/1080350/00008	Bundesförderung BA 07 18/19	31.12.2018								
	<b>851000</b>	<b>Betriebe der Abwasserbeseitigung</b>				<b>-152.015,63</b>	<b>0,00</b>	<b>0,00</b>	<b>0,00</b>	<b>-9.939,60</b>	<b>-142.076,03</b>
	3/1080460/00012	KT Neubauten 1978	31.12.1978	5,5	50,0	-7.758,96				-1.193,69	-6.565,27
	3/1080460/00016	KT Neubauten 1981	31.12.1981	8,5	50,0	-6.367,82				-670,30	-5.697,52
	3/1080460/00018	KT Neubauten 1982	31.12.1982	9,5	50,0	-10.887,02				-1.036,86	-9.850,16
	3/1080460/00020	KT Neubauten 1983	31.12.1983	10,5	50,0	-19.214,03				-1.670,79	-17.543,24
	3/1080460/00021	Neubauten 1984	31.12.1984	11,5	50,0	-2.916,91				-233,35	-2.683,56
	3/1080460/00023	KT Neubauten 1985	31.12.1985	12,5	50,0	-1.021,49				-75,67	-945,82
	3/1080460/00025	KT Neubauten 1986	31.12.1986	13,5	50,0	-3.907,33				-269,47	-3.637,86
	3/1080460/00027	KT Neubauten 1987	31.12.1987	14,5	50,0	-3.785,73				-244,24	-3.541,49
	3/1080460/00029	KT Neubauten 1988	31.12.1988	15,5	50,0	-7.421,58				-449,79	-6.971,79
	3/1080460/00003	KT Kanalinspektion u. -sanierung 2011	15.10.2011	3,5	15,0	-3.982,01				-884,89	-3.097,12
	3/1080460/00031	KT Neubauten 1989	31.12.1989	16,5	50,0	-1.260,71				-72,04	-1.188,67
	3/1080460/00033	KT Neubauten 1990	31.12.1990	17,5	50,0	-6.707,31				-362,56	-6.344,75
	3/1080460/00035	KT Neubauten 1991	31.12.1991	18,5	50,0	-1.487,75				-76,29	-1.411,46
	3/1080460/00038	KT Neubauten 1993	31.12.1993	20,5	50,0	-10.599,49				-493,00	-10.106,49
	3/1080460/00040	KT Neubauten 1994	31.12.1994	21,5	50,0	-4.958,41				-220,37	-4.738,04
	3/1080460/00043	KT Neubauten 1996	31.12.1996	23,5	50,0	-790,14				-32,25	-757,89
	3/1080460/00045	KT Neubauten 1997	31.12.1997	24,5	50,0	-3.310,70				-129,83	-3.180,87
	3/1080460/00048	KT Neubauten 2000	31.12.2000	27,5	50,0	-2.443,48				-85,74	-2.357,74
	3/1080460/00050	KT Neubauten 2001	31.12.2001	28,5	50,0	-789,57				-26,77	-762,80

MVAG	Ansatz Konto	Bezeichnung	Inbetrieb- nahme	RND	ND	Buchwert 31.12.2021	Zugänge/ + Umbuchungen	Abgänge/ -	Wertaufholung+/ Wertminderung-	Abschreibung	Buchwert 31.12.2022
	3/1080550/00001	Bundesförderung BA03	31.12.1998	25,5	50,0	-31.319,41				-1.181,86	-30.137,55
	3/1080550/00002	Bundesförderung BA04	31.12.2000	27,5	50,0	-3.374,97				-118,42	-3.256,55
	3/1080550/00003	Bundesförderung BA05	31.12.2014	41,5	50,0	-15.566,27				-366,27	-15.200,00
	3/1080550/00004	Landesförderung BA05	23.07.2019	46,5	50,0	-2.144,54				-45,15	-2.099,39
	<b>853000</b>	<b>Betriebe f. d. Errichtung u. Verw. von Wohn- u. Geschäftsgebäuden</b>				<b>-386.216,49</b>	<b>0,00</b>	<b>0,00</b>	<b>0,00</b>	<b>-23.328,17</b>	<b>-362.888,32</b>
	3/1070100/00015	KT Rädlerhaus-Sanierung 2018	07.10.2018	25,5	30,0	-15.458,34				-583,33	-14.875,01
	3/1070100/00005	KT Konsum-Hus Bizau	30.06.2016	27,0	34,0	-239.218,82				-8.543,53	-230.675,29
	3/1070100/00009	KT Gebäude Vereinsräume	01.06.1999	26,0	50,0	-87.731,33				-3.249,31	-84.482,02
	5/2010100/00004	KT Einrichtung Konsumgeschäft	30.06.2016	3,0	10,0	-43.808,00				-10.952,00	-32.856,00
	5/2010100/00006	KT Einrichtung 1998	01.06.1999	0,0	10,0						
	<b>859000</b>	<b>Betrieb von Breitbandnetzen</b>				<b>0,00</b>	<b>0,00</b>	<b>95.879,00</b>	<b>0,00</b>	<b>-2.905,42</b>	<b>-92.973,58</b>
	3/1070800/00010	KT Glasfaserverkabelung 2022	21.04.2022	32,0	33,0			95.879,00		-2.905,42	-92.973,58
	<b>870100</b>	<b>Neubau Photovoltaikanlage</b>				<b>-4.806,46</b>	<b>0,00</b>	<b>0,00</b>	<b>0,00</b>	<b>-480,65</b>	<b>-4.325,81</b>
	3/2030100/00003	KT Photovoltaikanlage VS/Saal	31.08.2017	9,0	15,0	-4.806,46				-480,65	-4.325,81
	<b>871100</b>	<b>Heizanlage Gemeindezentrum</b>				<b>-2.135,16</b>	<b>0,00</b>	<b>0,00</b>	<b>0,00</b>	<b>-185,67</b>	<b>-1.949,49</b>
	3/2030100/00004	Heizanlage GZ Förderung KK	14.10.2018	10,5	15,0	-2.135,16				-185,67	-1.949,49
	<b>899000</b>	<b>Wirtschaftliche Unternehmen G.-Wölfle-Saal</b>				<b>-248.312,51</b>	<b>0,00</b>	<b>0,00</b>	<b>0,00</b>	<b>-9.196,76</b>	<b>-239.115,75</b>
	3/1070100/00011	KT Gebäude Saal	01.06.1999	26,0	50,0	-248.312,51				-9.196,76	-239.115,75
	5/2010100/00008	KT Einrichtung 1999	01.06.1999	0,0	10,0						
<b>1313</b>	<b>Investitionszuschüsse von übrigen</b>					<b>-567.158,25</b>	<b>0,00</b>	<b>4.905,13</b>	<b>0,00</b>	<b>-29.234,18</b>	<b>-542.829,20</b>
	<b>850000</b>	<b>Betriebe der Wasserversorgung</b>				<b>-83.121,59</b>	<b>0,00</b>	<b>2.134,13</b>	<b>0,00</b>	<b>-4.248,03</b>	<b>-81.007,69</b>
	3/1080300/00001	Anschlussbeiträge 1958	31.12.1958	0,0	33,0						
	3/1080300/00010	Anschlussbeiträge 1967	31.12.1967	0,0	33,0						
	3/1080300/00011	Anschlussbeiträge 1968	31.12.1968	0,0	33,0						
	3/1080300/00012	Anschlussbeiträge 1969	31.12.1969	0,0	33,0						
	3/1080300/00013	Anschlussbeiträge 1970	31.12.1970	0,0	33,0						
	3/1080300/00014	Anschlussbeiträge 1971	31.12.1971	0,0	33,0						
	3/1080300/00015	Anschlussbeiträge 1972	31.12.1972	0,0	33,0						
	3/1080300/00016	Anschlussbeiträge 1973	31.12.1973	0,0	33,0						
	3/1080300/00017	Anschlussbeiträge 1974	31.12.1974	0,0	33,0						
	3/1080300/00018	Anschlussbeiträge 1975	31.12.1975	0,0	33,0						
	3/1080300/00019	Anschlussbeiträge 1976	31.12.1976	0,0	33,0						
	3/1080300/00002	Anschlussbeiträge 1959	31.12.1959	0,0	33,0						
	3/1080300/00020	Anschlussbeiträge 1977	31.12.1977	0,0	33,0						
	3/1080300/00021	Anschlussbeiträge 1978	31.12.1978	0,0	33,0						

MVAG	Ansatz Konto	Bezeichnung	Inbetrieb- nahme	RND	ND	Buchwert 31.12.2021	Zugänge/ + Umbuchungen -	Abgänge/ -	Wertaufholung+/ Wertminderung-	Abschreibung	Buchwert 31.12.2022
	3/1080300/00022	Anschlussbeiträge 1979	31.12.1979	0,0	33,0						
	3/1080300/00023	Anschlussbeiträge 1980	31.12.1980	0,0	33,0						
	3/1080300/00024	Anschlussbeiträge 1981	31.12.1981	0,0	33,0						
	3/1080300/00025	Anschlussbeiträge 1982	31.12.1982	0,0	33,0						
	3/1080300/00026	Anschlussbeiträge 1983	31.12.1983	0,0	33,0						
	3/1080300/00027	Anschlussbeiträge 1984	31.12.1984	0,0	33,0						
	3/1080300/00028	Anschlussbeiträge 1985	31.12.1985	0,0	33,0						
	3/1080300/00029	Anschlussbeiträge 1986	31.12.1986	0,0	33,0						
	3/1080300/00003	Anschlussbeiträge 1960	31.12.1960	0,0	33,0						
	3/1080300/00030	Anschlussbeiträge 1987	31.12.1987	0,0	33,0						
	3/1080300/00031	Anschlussbeiträge 1988	31.12.1988	0,0	33,0						
	3/1080300/00032	Anschlussbeiträge 1989	31.12.1989	0,0	33,0	-54,10				-54,10	
	3/1080300/00033	Anschlussbeiträge 1990	31.12.1990	0,5	33,0	-99,88				-66,59	-33,29
	3/1080300/00034	Anschlussbeiträge 1991	31.12.1991	1,5	33,0	-250,25				-100,10	-150,15
	3/1080300/00035	Anschlussbeiträge 1992	31.12.1992	2,5	33,0	-350,35				-100,10	-250,25
	3/1080300/00036	Anschlussbeiträge 1993	31.12.1993	3,5	33,0	-117,11				-26,02	-91,09
	3/1080300/00037	Anschlussbeiträge 1994	31.12.1994	4,5	33,0	-143,14				-26,03	-117,11
	3/1080300/00038	Anschlussbeiträge 1995	31.12.1995	5,5	33,0	-1.522,53				-234,24	-1.288,29
	3/1080300/00039	Anschlussbeiträge 1996	31.12.1996	6,5	33,0	-1.171,16				-156,15	-1.015,01
	3/1080300/00004	Anschlussbeiträge 1961	31.12.1961	0,0	33,0						
	3/1080300/00040	Anschlussbeiträge 1997	31.12.1997	7,5	33,0	-884,89				-104,10	-780,79
	3/1080300/00041	Anschlussbeiträge 1998	31.12.1998	8,5	33,0	-1.236,24				-130,13	-1.106,11
	3/1080300/00042	Anschlussbeiträge 1999	31.12.1999	9,5	33,0	-273,26				-26,02	-247,24
	3/1080300/00043	Anschlussbeiträge 2000	31.12.2000	10,5	33,0	-1.289,55				-112,13	-1.177,42
	3/1080300/00044	Anschlussbeiträge 2001	31.12.2001	11,5	33,0	-1.051,06				-84,08	-966,98
	3/1080300/00045	Anschlussbeiträge 2002	31.12.2002	12,5	33,0	-378,37				-28,03	-350,34
	3/1080300/00046	Anschlussbeiträge 2003	31.12.2003	13,5	33,0	-1.378,10				-95,04	-1.283,06
	3/1080300/00047	Anschlussbeiträge 2004	31.12.2004	14,5	33,0	-982,09				-63,36	-918,73
	3/1080300/00048	Anschlussbeiträge 2005	31.12.2005	15,5	33,0	-2.090,90				-126,72	-1.964,18
	3/1080300/00049	Anschlussbeiträge 2006	31.12.2006	16,5	33,0	-4.989,66				-285,12	-4.704,54
	3/1080300/00005	Anschlussbeiträge 1962	31.12.1962	0,0	33,0						
	3/1080300/00050	Anschlussbeiträge 2007	31.12.2007	17,5	33,0	-586,09				-31,68	-554,41
	3/1080300/00051	Anschlussbeiträge 2008	31.12.2008	18,5	33,0	-2.471,07				-126,72	-2.344,35
	3/1080300/00052	Anschlussbeiträge 2009	31.12.2009	19,5	33,0	-1.298,89				-63,36	-1.235,53
	3/1080300/00053	Anschlussbeiträge 2010	31.12.2010	20,5	33,0	-4.086,77				-190,08	-3.896,69
	3/1080300/00054	Anschlussbeiträge 2011	31.12.2011	21,5	33,0	-853,53				-37,93	-815,60
	3/1080300/00055	Anschlussbeiträge 2012	31.12.2012	22,5	33,0	-906,33				-38,57	-867,76
	3/1080300/00056	Anschlussbeiträge 2013	31.12.2013	23,5	33,0	-2.601,19				-106,17	-2.495,02
	3/1080300/00057	Anschlussbeiträge 2014	31.12.2014	24,5	33,0	-1.362,75				-53,44	-1.309,31

MVAG	Ansatz Konto	Bezeichnung	Inbetrieb- nahme	RND	ND	Buchwert 31.12.2021	Zugänge/ + Umbuchungen -	Abgänge/ -	Wertaufholung+/ Wertminderung-	Abschreibung	Buchwert 31.12.2022
	3/1080300/00058	Anschlussbeiträge 2015	31.12.2015	25,5	33,0	-2.845,41				-107,37	-2.738,04
	3/1080300/00059	Anschlussbeiträge 2016	31.12.2016	26,5	33,0	-9.596,51				-348,96	-9.247,55
	3/1080300/00006	Anschlussbeiträge 1963	31.12.1963	0,0	33,0						
	3/1080300/00060	Anschlussbeiträge 2017	31.12.2017	27,5	33,0	-10.061,82				-353,05	-9.708,77
	3/1080300/00061	Beitrag HA Feuerstein Franz	31.12.2016	26,5	33,0	-8.037,27				-292,26	-7.745,01
	3/1080300/00063	Anschlussbeiträge 2018	31.12.2018	28,5	33,0	-3.277,31				-111,10	-3.166,21
	3/1080300/00064	Anschlussbeiträge 2019	19.12.2019	29,5	33,0	-7.903,72				-259,14	-7.644,58
	3/1080300/00065	Anschlussbeiträge 2020	31.12.2020	30,5	33,0	-1.834,29				-58,23	-1.776,06
	3/1080300/00066	Anschlussbeiträge 2021	31.12.2021	31,5	33,0	-7.136,00				-219,57	-6.916,43
	3/1080300/00067	Anschlussbeiträge 2022	01.07.2022	32,5	33,0			2.134,13		-32,34	-2.101,79
	3/1080300/00007	Anschlussbeiträge 1964	31.12.1964	0,0	33,0						
	3/1080300/00008	Anschlussbeiträge 1965	31.12.1965	0,0	33,0						
	3/1080300/00009	Anschlussbeiträge 1966	31.12.1966	0,0	33,0						
<b>851000</b>		<b>Betriebe der Abwasserbeseitigung</b>				<b>-457.700,24</b>	<b>0,00</b>	<b>2.771,00</b>	<b>0,00</b>	<b>-18.402,04</b>	<b>-442.069,20</b>
	3/1080460/00006	KT Umlegung Kanal Gebr. Metzler	01.12.2015	42,5	50,0	-19.558,47				-449,62	-19.108,85
	3/1080500/00001	Anschlussbeiträge 1981	31.12.1981	8,5	50,0	-14.447,08				-1.520,75	-12.926,33
	3/1080500/00010	Anschlussbeiträge 1993	31.12.1993	20,5	50,0	-3.497,41				-162,67	-3.334,74
	3/1080500/00011	Anschlussbeiträge 1994	31.12.1994	21,5	50,0	-7.070,06				-314,22	-6.755,84
	3/1080500/00012	Anschlussbeiträge 1995	31.12.1995	22,5	50,0	-5.944,91				-252,97	-5.691,94
	3/1080500/00013	Anschlussbeiträge 1996	31.12.1996	23,5	50,0	-9.197,81				-375,42	-8.822,39
	3/1080500/00014	Anschlussbeiträge 1997	31.12.1997	24,5	50,0	-7.769,76				-304,70	-7.465,06
	3/1080500/00015	Anschlussbeiträge 1998	31.12.1998	25,5	50,0	-9.248,01				-348,98	-8.899,03
	3/1080500/00016	Anschlussbeiträge 1999	31.12.1999	26,5	50,0	-8.464,88				-307,81	-8.157,07
	3/1080500/00017	Anschlussbeiträge 2000	31.12.2000	27,5	50,0	-4.647,35				-163,06	-4.484,29
	3/1080500/00018	Anschlussbeiträge 2001	31.12.2001	28,5	50,0	-4.781,08				-162,07	-4.619,01
	3/1080500/00019	Anschlussbeiträge 2002	31.12.2002	29,5	50,0	-5.258,30				-172,40	-5.085,90
	3/1080500/00002	Anschlussbeiträge 1982	31.12.1982	9,5	50,0	-20.797,14				-1.980,68	-18.816,46
	3/1080500/00020	Anschlussbeiträge 2003	31.12.2003	30,5	50,0	-8.288,30				-263,12	-8.025,18
	3/1080500/00021	Anschlussbeiträge 2004	31.12.2004	31,5	50,0	-1.776,18				-54,65	-1.721,53
	3/1080500/00022	Anschlussbeiträge 2005	31.12.2005	32,5	50,0	-6.077,26				-181,41	-5.895,85
	3/1080500/00023	Anschlussbeiträge 2007	31.12.2007	34,5	50,0	-13.457,86				-379,09	-13.078,77
	3/1080500/00024	Anschlussbeiträge 2008	31.12.2008	35,5	50,0	-11.425,99				-313,04	-11.112,95
	3/1080500/00025	Anschlussbeiträge 2009	31.12.2009	36,5	50,0	-6.347,93				-169,28	-6.178,65
	3/1080500/00026	Anschlussbeiträge 2010	31.12.2010	37,5	50,0	-12.527,32				-325,38	-12.201,94
	3/1080500/00027	Anschlussbeiträge 2011	31.12.2011	38,5	50,0	-4.531,45				-114,72	-4.416,73
	3/1080500/00028	Anschlussbeiträge 2012	31.12.2012	39,5	50,0	-4.507,60				-111,30	-4.396,30
	3/1080500/00029	Anschlussbeiträge 2013	31.12.2013	40,5	50,0	-8.827,67				-212,71	-8.614,96
	3/1080500/00003	Anschlussbeiträge 1983	31.12.1983	10,5	50,0	-989,94				-86,08	-903,86

MVAG	Ansatz Konto	Bezeichnung	Inbetrieb- nahme	RND	ND	Buchwert 31.12.2021	Zugänge/ + Umbuchungen	Abgänge/ -	Wertaufholung+/ Wertminderung-	Abschreibung	Buchwert 31.12.2022
	3/1080500/00030	Anschlussbeiträge 2014	31.12.2014	41,5	50,0	-11.634,41				-273,75	-11.360,66
	3/1080500/00031	Anschlussbeiträge 2015	31.12.2015	42,5	50,0	-10.970,92				-252,21	-10.718,71
	3/1080500/00032	Anschlussbeiträge 2016	31.12.2016	43,5	50,0	-29.589,57				-664,93	-28.924,64
	3/1080500/00033	Anschlussbeiträge 2017	31.12.2017	44,5	50,0	-43.565,75				-957,49	-42.608,26
	3/1080500/00034	Anschlussbeiträge 2018	31.12.2018	45,5	50,0	-11.833,10				-254,48	-11.578,62
	3/1080500/00035	Anschlussbeiträge 2019	19.11.2019	46,5	50,0	-14.002,99				-294,80	-13.708,19
	3/1080500/00036	Anschlussbeiträge 2020	01.07.2020	47,5	50,0	-10.524,68				-217,00	-10.307,68
	3/1080500/00037	Anschlussbeiträge 2021	31.12.2021	48,5	50,0	-20.147,91				-407,03	-19.740,88
	3/1080500/00038	Anschlussbeiträge 2022	01.07.2022	49,5	50,0			2.771,00		-27,71	-2.743,29
	3/1080500/00004	Anschlussbeiträge 1987	31.12.1987	14,5	50,0	-24.760,96				-1.597,48	-23.163,48
	3/1080500/00005	Anschlussbeiträge 1988	31.12.1988	15,5	50,0	-38.027,96				-2.304,72	-35.723,24
	3/1080500/00006	Anschlussbeiträge 1989	31.12.1989	16,5	50,0	-36.357,47				-2.077,57	-34.279,90
	3/1080500/00007	Anschlussbeiträge 1990	31.12.1990	17,5	50,0	-593,01				-32,05	-560,96
	3/1080500/00008	Anschlussbeiträge 1991	31.12.1991	18,5	50,0	-3.890,92				-199,53	-3.691,39
	3/1080500/00009	Anschlussbeiträge 1992	31.12.1992	19,5	50,0	-2.360,83				-115,16	-2.245,67
	<b>853000</b>	<b>Betriebe f. d. Errichtung u. Verw. von Wohn- u. Geschäftsgebäuden</b>				<b>-26.336,42</b>	<b>0,00</b>	<b>0,00</b>	<b>0,00</b>	<b>-6.584,11</b>	<b>-19.752,31</b>
	5/2010100/00009	Förderung Spar Einrichtung	30.06.2016	3,0	10,0	-26.336,42				-6.584,11	-19.752,31
		<b>Gesamtsumme</b>				<b>11.849.677,71</b>	<b>218.003,11</b>	<b>194.679,74</b>	<b>0,00</b>	<b>398.889,77</b>	<b>11.474.111,31</b>





Anlagenspiegel Einzelkonten Kapitaltransfer (Anlage 6g)



MVAG	Ansatz Konto	Bezeichnung	Inbetrieb- nahme	RND	ND	Buchwert 31.12.2021	Zugänge/ + Umbuchungen -	Abgänge/ -	Wertaufholung+/ Wertminderung-	Abschreibung	Buchwert 31.12.2022
1311	<b>Investitionszuschüsse von Trägern öffentlichen Rechts</b>					<b>-2.804.952,42</b>	<b>0,00</b>	<b>189.774,61</b>	<b>0,00</b>	<b>-132.324,18</b>	<b>-2.862.402,85</b>
	<b>029000</b>	<b>Amtsgebäude</b>				<b>-16.728,07</b>	<b>0,00</b>	<b>0,00</b>	<b>0,00</b>	<b>-904,22</b>	<b>-15.823,85</b>
	2/1070100/00006	KT Gebäude Gemeindeamt	31.12.1990	17,5	50,0	-16.728,07				-904,22	-15.823,85
	<b>163000</b>	<b>Freiwillige Feuerwehr</b>				<b>-40.007,44</b>	<b>0,00</b>	<b>0,00</b>	<b>0,00</b>	<b>-2.785,57</b>	<b>-37.221,87</b>
	2/1070100/00004	KT Gebäude Feuerwehrhaus	31.12.1989	16,5	50,0	-37.888,59				-2.165,06	-35.723,53
	4/2010100/00009	KT Schrank	31.12.2012	0,0	10,0	-12,94				-12,94	
	4/3010200/00010	KT Fahrzeug Land Rover	24.06.1977	0,0	10,0						
	4/3010200/00002	KT Fahrzeug TLFA 2000	25.02.2006	0,0	10,0						
	4/3010200/00008	KT Fahrzeug KLF	31.03.1994	0,0	10,0						
	4/4010300/00016	KT EDV-Anlage Feuerwehrhaus	17.04.2016	0,0	4,0						
	4/4010300/00007	KT PC Funkraum	04.03.2009	0,0	4,0						
	4/4030100/00002	KT Tauchpumpe	24.12.2011	0,0	10,0						
	4/4080100/00003	KT Kompressor	14.02.2007	0,0	10,0						
	4/5010100/00002	KT Entfeuchter	24.08.2013	0,5	10,0	-29,70				-19,80	-9,90
	4/5020100/00002	KT Stromerzeuger Honda	23.07.2011	8,5	20,0	-282,39				-29,73	-252,66
	4/5040100/00004	KT Werkzeugkasten	28.02.2004	0,0	8,0						
	4/5060100/00004	KT Wärmebildkamera	31.12.2013	0,0	6,0						
	4/5070200/00002	KT Funkgerät Atemschutz	19.08.2006	0,0	15,0						
	4/5080200/00005	KT Pumpsauger Starmix	31.12.2011	0,0	10,0						
	4/6010100/00002	KT Feuerwehrhelme	06.09.2014	0,0	5,0						
	4/6010100/00004	KT Nackenschutz f. Helme	03.07.2015	0,0	5,0						
	4/6020100/00002	KT Atemschutz-Prüfgerät	10.12.2017	4,5	10,0	-584,69				-106,31	-478,38
	4/6020100/00004	KT Schaufeltrage	25.03.2004	0,0	10,0						
	4/6020100/00006	KT SCI Flaschen	17.08.2013	0,5	10,0	-166,10				-110,73	-55,37
	4/6020100/00008	KT Atemschutzgeräte	05.10.2013	0,5	10,0	-352,03				-234,69	-117,34
	4/6020100/00009	KT Atemschutzprüfgerät	31.12.2018	5,5	10,0	-691,00				-106,31	-584,69
	<b>211000</b>	<b>Volksschule</b>				<b>-196.731,07</b>	<b>0,00</b>	<b>0,00</b>	<b>0,00</b>	<b>-9.449,65</b>	<b>-187.281,42</b>
	2/1070100/00009	KT Gebäude Volksschule	01.09.1998	25,5	50,0	-191.239,91				-7.216,60	-184.023,31
	4/2010100/00022	KT Einrichtung 1998	01.09.1998	0,0	10,0						
	4/4010100/00003	KT Server, PC und Switch 2014	31.12.2014	0,0	7,0						
	4/4010300/00038	KT PC Klassen	31.12.2019	0,0	3,5	-604,00				-604,00	
	4/4010300/00051	KT iPad Volksschule	02.02.2021	2,0	4,0	-4.396,12				-1.465,37	-2.930,75
	4/4010300/00052	KT Aruba WLAN Klassen	02.02.2021	2,0	4,0	-491,04				-163,68	-327,36
	<b>240000</b>	<b>Kindergarten</b>				<b>-368.625,00</b>	<b>0,00</b>	<b>0,00</b>	<b>0,00</b>	<b>-9.830,00</b>	<b>-358.795,00</b>
	2/1070100/00002	KT Gebäude Kindergarten Bizau	31.12.2009	36,5	50,0	-368.625,00				-9.830,00	-358.795,00
	<b>262000</b>	<b>Sportplätze</b>				<b>-383.727,51</b>	<b>0,00</b>	<b>0,00</b>	<b>0,00</b>	<b>-17.365,08</b>	<b>-366.362,43</b>
	3/1050700/00002	KT Fußballplatz Aufbau	31.12.2013	23,5	33,0	-336.498,61				-13.734,64	-322.763,97

MVAG	Ansatz Konto	Bezeichnung	Inbetrieb- nahme	RND	ND	Buchwert 31.12.2021	Zugänge/ + Umbuchungen	Abgänge/ -	Wertaufholung+/ Wertminderung-	Abschreibung	Buchwert 31.12.2022
	3/1070100/00002	KT Clubheim FC Bizau	03.11.1998	15,5	40,0	-45.961,56				-2.785,55	-43.176,01
	5/2010100/00011	KT Einrichtung Clubheim	07.12.1998	0,0	10,0						
	5/4070100/00002	KT Kunstrasen-Pflegemaschine	17.08.2013	0,5	10,0	-1.267,34				-844,89	-422,45
	<b>273000</b>	<b>Volksbüchereien</b>				<b>-106.617,59</b>	<b>0,00</b>	<b>0,00</b>	<b>0,00</b>	<b>-2.245,00</b>	<b>-104.372,59</b>
	2/1070100/00011	KT Gebäude Bücherei 2018	31.08.2018	45,5	50,0	-930,00				-20,00	-910,00
	2/1070100/00015	KT Gebäude Bücherei 2019	23.12.2019	46,5	50,0	-105.687,59				-2.225,00	-103.462,59
	<b>770000</b>	<b>Einrichtungen zur Förderung des Tourismus</b>				<b>0,00</b>	<b>0,00</b>	<b>0,00</b>	<b>0,00</b>	<b>0,00</b>	<b>0,00</b>
	4/3010200/00005	KT Loipenspurgerät 2011	03.12.2011	0,0	10,0						
	<b>789000</b>	<b>Sonstige Einrichtungen Und Massnahmen</b>				<b>-75.019,66</b>	<b>0,00</b>	<b>0,00</b>	<b>0,00</b>	<b>-2.619,85</b>	<b>-72.399,81</b>
	2/1070800/00026	KT Glasfaserverkabelung	31.12.2019	27,0	30,5	-48.788,26				-1.742,44	-47.045,82
	2/1070800/00003	KT Glasfaserverkabelung	01.12.2017	27,5	33,0	-7.544,72				-264,73	-7.279,99
	2/1070800/00033	KT - Glasfaserverkabelung 2020	01.01.2021	29,5	31,5	-18.686,68				-612,68	-18.074,00
	<b>815000</b>	<b>Park- und Gartenanlagen, Kinderspielplätze</b>				<b>-8.761,44</b>	<b>0,00</b>	<b>8.597,59</b>	<b>0,00</b>	<b>-3.304,47</b>	<b>-14.054,56</b>
	2/1050700/00002	KT Spielplatz Oberberg	30.06.2013	0,0	10,0	-1.572,50				-1.572,50	
	2/1070800/00010	KT Brunnen mit Zaun	01.10.2000	10,5	33,0	-4.441,24				-386,19	-4.055,05
	2/5040300/00002	KT Spielinsel Fechtig-Hus	01.05.2015	2,0	10,0	-2.747,70				-915,90	-1.831,80
	2/5040300/00005	KT Spielplatz Oberberg	13.11.2022	9,5	10,0			8.597,59		-429,88	-8.167,71
	<b>816000</b>	<b>Öffentliche Beleuchtung und öffentliche Uhren</b>				<b>-86.445,70</b>	<b>0,00</b>	<b>0,00</b>	<b>0,00</b>	<b>-2.852,44</b>	<b>-83.593,26</b>
	2/1070800/00024	KT Gehsteigbeleuchtung entlang Landesstraße	31.12.2019	29,0	32,5	-58.676,30				-1.955,88	-56.720,42
	2/1070800/00025	KT Straßenbeleuchtung Gemeindestr. 2019	31.12.2019	29,0	32,5	-9.443,08				-314,77	-9.128,31
	2/1070800/00032	KT Gehsteigbeleuchtung entlang Landesstraße	31.12.2020	30,5	33,0	-18.326,32				-581,79	-17.744,53
	<b>817000</b>	<b>Friedhöfe</b>				<b>-8.009,44</b>	<b>0,00</b>	<b>0,00</b>	<b>0,00</b>	<b>-1.067,93</b>	<b>-6.941,51</b>
	2/1070800/00013	KT Friedhofskapelle	31.12.1996	6,5	33,0	-8.009,44				-1.067,93	-6.941,51
	<b>850000</b>	<b>Betriebe der Wasserversorgung</b>				<b>-720.793,25</b>	<b>0,00</b>	<b>85.298,02</b>	<b>0,00</b>	<b>-33.863,70</b>	<b>-772.227,57</b>
	3/1080100/00018	KT Hochbehälter Lubühel II 2020	30.06.2013	20,0	23,0	-1.959,16				-93,29	-1.865,87
	3/1080100/00021	KT BA09 Quellsanierung Fützentälquellen	18.12.2022	32,5	33,0			21.399,47		-324,23	-21.075,24
	3/1080100/00006	KT Hochbehälter Lubühel II	30.06.2013	20,0	30,0	-148.042,36				-7.049,64	-140.992,72
	3/1080200/00023	Neubauten 1969	31.12.1969	0,0	33,0						
	3/1080200/00025	KT Neubauten 1970	31.12.1970	0,0	33,0						
	3/1080200/00027	KT Neubauten 1972	31.12.1972	0,0	33,0						
	3/1080200/00030	Neubauten 1976	31.12.1976	0,0	33,0						
	3/1080200/00032	KT Neubauten 1980	31.12.1980	0,0	33,0						
	3/1080200/00034	KT Neubauten 1981	31.12.1981	0,0	33,0						
	3/1080200/00038	KT Neubauten 1984	31.12.1984	0,0	33,0						
	3/1080200/00004	KT Wasserleitungskataster	24.05.2014	21,5	33,0	-7.003,95				-311,29	-6.692,66

MVAG	Ansatz Konto	Bezeichnung	Inbetrieb- nahme	RND	ND	Buchwert 31.12.2021	Zugänge/ + Umbuchungen -	Abgänge/ -	Wertaufholung+/ Wertminderung-	Abschreibung	Buchwert 31.12.2022
	3/1080200/00041	KT Neubauten 1986	31.12.1986	0,0	33,0						
	3/1080200/00043	KT Neubauten 1987	31.12.1987	0,0	33,0						
	3/1080200/00046	KT Neubauten 1989	31.12.1989	0,0	33,0	-86,98				-86,98	
	3/1080200/00049	KT Neubauten 1991	31.12.1991	1,5	33,0	-1.720,49				-688,20	-1.032,29
	3/1080200/00051	KT Neubauten 1992	31.12.1992	2,5	33,0	-227,38				-64,97	-162,41
	3/1080200/00053	KT Neubauten 1993	31.12.1993	3,5	33,0	-1.046,00				-232,44	-813,56
	3/1080200/00055	KT Neubauten 1994	31.12.1994	4,5	33,0	-7,78				-1,41	-6,37
	3/1080200/00058	KT Neubauten 1996	31.12.1996	6,5	33,0	-2.078,04				-277,07	-1.800,97
	3/1080200/00006	KT BA 06 Erneuerung Wasserleitungen	30.04.2012	22,0	33,0	-212.971,25				-9.259,62	-203.711,63
	3/1080200/00060	KT Neubauten 1997	31.12.1997	7,5	33,0	-6.357,12				-747,90	-5.609,22
	3/1080200/00062	KT Neubauten 1998	31.12.1998	8,5	33,0	-955,35				-100,56	-854,79
	3/1080200/00064	KT Neubauten 2000	31.12.2000	10,5	33,0	-2.017,78				-175,46	-1.842,32
	3/1080200/00066	KT Neubauten 2001	31.12.2001	11,5	33,0	-119,56				-9,56	-110,00
	3/1080200/00070	BA 06 Landesbeiträge 2018	30.06.2018	28,0	33,0	-1.943,09				-67,00	-1.876,09
	3/1080200/00086	KT Wasserleitungskataster 2020	24.05.2014	21,5	24,5	-468,47				-20,82	-447,65
	3/1080200/00088	KT BA08 Erneuerung Wasserleitungen	31.12.2020	30,5	33,0	-67.539,76				-2.144,12	-65.395,64
	3/1080200/00089	KT Wasserleitungskataster 2020 KPC	31.12.2014	21,5	30,0	-2.342,35				-104,10	-2.238,25
	3/1080200/00091	KT BA 08 Erneuerung Wasserleitungen 2021	03.11.2021	31,5	33,0	-23.578,50				-725,49	-22.853,01
	3/1080200/00095	KT BA08 Erneuerung Wasserleitung Oberberg	30.11.2022	32,5	33,0			63.898,55		-968,16	-62.930,39
	3/1080300/00062	Beitrag Gemeinde Reuthe NV	31.12.1997	7,5	33,0	-3.653,32				-429,80	-3.223,52
	3/1080350/00001	Bundesförderung BA02	31.12.1997	7,5	33,0	-3.324,70				-391,14	-2.933,56
	3/1080350/00002	Bundesförderung BA03	31.12.2000	10,5	33,0	-8.916,37				-775,34	-8.141,03
	3/1080350/00003	Bundesförderung BA04	31.12.2000	10,5	33,0	-1.602,00				-139,30	-1.462,70
	3/1080350/00004	Bundesförderung BA05	31.12.2014	24,5	33,0	-17.375,93				-681,41	-16.694,52
	3/1080350/00005	Bundesförderung BA06	30.06.2014	24,0	33,0	-106.602,52				-4.264,10	-102.338,42
	3/1080350/00006	Bundesförderung BA07	31.12.2015	25,5	33,0	-98.853,04				-3.730,30	-95.122,74
	3/1080350/00007	Bundesförderung BA 06 18/19	31.12.2018								
	3/1080350/00008	Bundesförderung BA 07 18/19	31.12.2018								
	<b>851000</b>	<b>Betriebe der Abwasserbeseitigung</b>				<b>-152.015,63</b>	<b>0,00</b>	<b>0,00</b>	<b>0,00</b>	<b>-9.939,60</b>	<b>-142.076,03</b>
	3/1080460/00012	KT Neubauten 1978	31.12.1978	5,5	50,0	-7.758,96				-1.193,69	-6.565,27
	3/1080460/00016	KT Neubauten 1981	31.12.1981	8,5	50,0	-6.367,82				-670,30	-5.697,52
	3/1080460/00018	KT Neubauten 1982	31.12.1982	9,5	50,0	-10.887,02				-1.036,86	-9.850,16
	3/1080460/00020	KT Neubauten 1983	31.12.1983	10,5	50,0	-19.214,03				-1.670,79	-17.543,24
	3/1080460/00021	Neubauten 1984	31.12.1984	11,5	50,0	-2.916,91				-233,35	-2.683,56
	3/1080460/00023	KT Neubauten 1985	31.12.1985	12,5	50,0	-1.021,49				-75,67	-945,82
	3/1080460/00025	KT Neubauten 1986	31.12.1986	13,5	50,0	-3.907,33				-269,47	-3.637,86
	3/1080460/00027	KT Neubauten 1987	31.12.1987	14,5	50,0	-3.785,73				-244,24	-3.541,49
	3/1080460/00029	KT Neubauten 1988	31.12.1988	15,5	50,0	-7.421,58				-449,79	-6.971,79

MVAG	Ansatz Konto	Bezeichnung	Inbetrieb- nahme	RND	ND	Buchwert 31.12.2021	Zugänge/ + Umbuchungen -	Abgänge/ -	Wertaufholung+/ Wertminderung-	Abschreibung	Buchwert 31.12.2022
	3/1080460/00003	KT Kanalinspektion u. -sanierung 2011	15.10.2011	3,5	15,0	-3.982,01				-884,89	-3.097,12
	3/1080460/00031	KT Neubauten 1989	31.12.1989	16,5	50,0	-1.260,71				-72,04	-1.188,67
	3/1080460/00033	KT Neubauten 1990	31.12.1990	17,5	50,0	-6.707,31				-362,56	-6.344,75
	3/1080460/00035	KT Neubauten 1991	31.12.1991	18,5	50,0	-1.487,75				-76,29	-1.411,46
	3/1080460/00038	KT Neubauten 1993	31.12.1993	20,5	50,0	-10.599,49				-493,00	-10.106,49
	3/1080460/00040	KT Neubauten 1994	31.12.1994	21,5	50,0	-4.958,41				-220,37	-4.738,04
	3/1080460/00043	KT Neubauten 1996	31.12.1996	23,5	50,0	-790,14				-32,25	-757,89
	3/1080460/00045	KT Neubauten 1997	31.12.1997	24,5	50,0	-3.310,70				-129,83	-3.180,87
	3/1080460/00048	KT Neubauten 2000	31.12.2000	27,5	50,0	-2.443,48				-85,74	-2.357,74
	3/1080460/00050	KT Neubauten 2001	31.12.2001	28,5	50,0	-789,57				-26,77	-762,80
	3/1080550/00001	Bundesförderung BA03	31.12.1998	25,5	50,0	-31.319,41				-1.181,86	-30.137,55
	3/1080550/00002	Bundesförderung BA04	31.12.2000	27,5	50,0	-3.374,97				-118,42	-3.256,55
	3/1080550/00003	Bundesförderung BA05	31.12.2014	41,5	50,0	-15.566,27				-366,27	-15.200,00
	3/1080550/00004	Landesförderung BA05	23.07.2019	46,5	50,0	-2.144,54				-45,15	-2.099,39
	<b>853000</b>	<b>Betriebe f. d. Errichtung u. Verw. von Wohn- u. Geschäftsgebäuden</b>				<b>-386.216,49</b>	<b>0,00</b>	<b>0,00</b>	<b>0,00</b>	<b>-23.328,17</b>	<b>-362.888,32</b>
	3/1070100/00015	KT Rädlerhaus-Sanierung 2018	07.10.2018	25,5	30,0	-15.458,34				-583,33	-14.875,01
	3/1070100/00005	KT Konsum-Hus Bizau	30.06.2016	27,0	34,0	-239.218,82				-8.543,53	-230.675,29
	3/1070100/00009	KT Gebäude Vereinsräume	01.06.1999	26,0	50,0	-87.731,33				-3.249,31	-84.482,02
	5/2010100/00004	KT Einrichtung Konsumgeschäft	30.06.2016	3,0	10,0	-43.808,00				-10.952,00	-32.856,00
	5/2010100/00006	KT Einrichtung 1998	01.06.1999	0,0	10,0						
	<b>859000</b>	<b>Betrieb von Breitbandnetzen</b>				<b>0,00</b>	<b>0,00</b>	<b>95.879,00</b>	<b>0,00</b>	<b>-2.905,42</b>	<b>-92.973,58</b>
	3/1070800/00010	KT Glasfaserverkabelung 2022	21.04.2022	32,0	33,0			95.879,00		-2.905,42	-92.973,58
	<b>870100</b>	<b>Neubau Photovoltaikanlage</b>				<b>-4.806,46</b>	<b>0,00</b>	<b>0,00</b>	<b>0,00</b>	<b>-480,65</b>	<b>-4.325,81</b>
	3/2030100/00003	KT Photovoltaikanlage VS/Saal	31.08.2017	9,0	15,0	-4.806,46				-480,65	-4.325,81
	<b>871100</b>	<b>Heizanlage Gemeindezentrum</b>				<b>-2.135,16</b>	<b>0,00</b>	<b>0,00</b>	<b>0,00</b>	<b>-185,67</b>	<b>-1.949,49</b>
	3/2030100/00004	Heizanlage GZ Förderung KK	14.10.2018	10,5	15,0	-2.135,16				-185,67	-1.949,49
	<b>899000</b>	<b>Wirtschaftliche Unternehmen G.-Wölfle-Saal</b>				<b>-248.312,51</b>	<b>0,00</b>	<b>0,00</b>	<b>0,00</b>	<b>-9.196,76</b>	<b>-239.115,75</b>
	3/1070100/00011	KT Gebäude Saal	01.06.1999	26,0	50,0	-248.312,51				-9.196,76	-239.115,75
	5/2010100/00008	KT Einrichtung 1999	01.06.1999	0,0	10,0						
<b>1313</b>	<b>Investitionszuschüsse von übrigen</b>					<b>-567.158,25</b>	<b>0,00</b>	<b>4.905,13</b>	<b>0,00</b>	<b>-29.234,18</b>	<b>-542.829,20</b>
	<b>850000</b>	<b>Betriebe der Wasserversorgung</b>				<b>-83.121,59</b>	<b>0,00</b>	<b>2.134,13</b>	<b>0,00</b>	<b>-4.248,03</b>	<b>-81.007,69</b>
	3/1080300/00001	Anschlussbeiträge 1958	31.12.1958	0,0	33,0						
	3/1080300/00010	Anschlussbeiträge 1967	31.12.1967	0,0	33,0						
	3/1080300/00011	Anschlussbeiträge 1968	31.12.1968	0,0	33,0						
	3/1080300/00012	Anschlussbeiträge 1969	31.12.1969	0,0	33,0						

MVAG	Ansatz Konto	Bezeichnung	Inbetrieb- nahme	RND	ND	Buchwert 31.12.2021	Zugänge/ + Umbuchungen -	Abgänge/ -	Wertaufholung+/ Wertminderung-	Abschreibung	Buchwert 31.12.2022
	3/1080300/00013	Anschlussbeiträge 1970	31.12.1970	0,0	33,0						
	3/1080300/00014	Anschlussbeiträge 1971	31.12.1971	0,0	33,0						
	3/1080300/00015	Anschlussbeiträge 1972	31.12.1972	0,0	33,0						
	3/1080300/00016	Anschlussbeiträge 1973	31.12.1973	0,0	33,0						
	3/1080300/00017	Anschlussbeiträge 1974	31.12.1974	0,0	33,0						
	3/1080300/00018	Anschlussbeiträge 1975	31.12.1975	0,0	33,0						
	3/1080300/00019	Anschlussbeiträge 1976	31.12.1976	0,0	33,0						
	3/1080300/00002	Anschlussbeiträge 1959	31.12.1959	0,0	33,0						
	3/1080300/00020	Anschlussbeiträge 1977	31.12.1977	0,0	33,0						
	3/1080300/00021	Anschlussbeiträge 1978	31.12.1978	0,0	33,0						
	3/1080300/00022	Anschlussbeiträge 1979	31.12.1979	0,0	33,0						
	3/1080300/00023	Anschlussbeiträge 1980	31.12.1980	0,0	33,0						
	3/1080300/00024	Anschlussbeiträge 1981	31.12.1981	0,0	33,0						
	3/1080300/00025	Anschlussbeiträge 1982	31.12.1982	0,0	33,0						
	3/1080300/00026	Anschlussbeiträge 1983	31.12.1983	0,0	33,0						
	3/1080300/00027	Anschlussbeiträge 1984	31.12.1984	0,0	33,0						
	3/1080300/00028	Anschlussbeiträge 1985	31.12.1985	0,0	33,0						
	3/1080300/00029	Anschlussbeiträge 1986	31.12.1986	0,0	33,0						
	3/1080300/00003	Anschlussbeiträge 1960	31.12.1960	0,0	33,0						
	3/1080300/00030	Anschlussbeiträge 1987	31.12.1987	0,0	33,0						
	3/1080300/00031	Anschlussbeiträge 1988	31.12.1988	0,0	33,0						
	3/1080300/00032	Anschlussbeiträge 1989	31.12.1989	0,0	33,0	-54,10				-54,10	
	3/1080300/00033	Anschlussbeiträge 1990	31.12.1990	0,5	33,0	-99,88				-66,59	-33,29
	3/1080300/00034	Anschlussbeiträge 1991	31.12.1991	1,5	33,0	-250,25				-100,10	-150,15
	3/1080300/00035	Anschlussbeiträge 1992	31.12.1992	2,5	33,0	-350,35				-100,10	-250,25
	3/1080300/00036	Anschlussbeiträge 1993	31.12.1993	3,5	33,0	-117,11				-26,02	-91,09
	3/1080300/00037	Anschlussbeiträge 1994	31.12.1994	4,5	33,0	-143,14				-26,03	-117,11
	3/1080300/00038	Anschlussbeiträge 1995	31.12.1995	5,5	33,0	-1.522,53				-234,24	-1.288,29
	3/1080300/00039	Anschlussbeiträge 1996	31.12.1996	6,5	33,0	-1.171,16				-156,15	-1.015,01
	3/1080300/00004	Anschlussbeiträge 1961	31.12.1961	0,0	33,0						
	3/1080300/00040	Anschlussbeiträge 1997	31.12.1997	7,5	33,0	-884,89				-104,10	-780,79
	3/1080300/00041	Anschlussbeiträge 1998	31.12.1998	8,5	33,0	-1.236,24				-130,13	-1.106,11
	3/1080300/00042	Anschlussbeiträge 1999	31.12.1999	9,5	33,0	-273,26				-26,02	-247,24
	3/1080300/00043	Anschlussbeiträge 2000	31.12.2000	10,5	33,0	-1.289,55				-112,13	-1.177,42
	3/1080300/00044	Anschlussbeiträge 2001	31.12.2001	11,5	33,0	-1.051,06				-84,08	-966,98
	3/1080300/00045	Anschlussbeiträge 2002	31.12.2002	12,5	33,0	-378,37				-28,03	-350,34
	3/1080300/00046	Anschlussbeiträge 2003	31.12.2003	13,5	33,0	-1.378,10				-95,04	-1.283,06
	3/1080300/00047	Anschlussbeiträge 2004	31.12.2004	14,5	33,0	-982,09				-63,36	-918,73
	3/1080300/00048	Anschlussbeiträge 2005	31.12.2005	15,5	33,0	-2.090,90				-126,72	-1.964,18

MVAG	Ansatz Konto	Bezeichnung	Inbetrieb- nahme	RND	ND	Buchwert 31.12.2021	Zugänge/ + Umbuchungen -	Abgänge/ -	Wertaufholung+/ Wertminderung-	Abschreibung	Buchwert 31.12.2022
	3/1080300/00049	Anschlussbeiträge 2006	31.12.2006	16,5	33,0	-4.989,66				-285,12	-4.704,54
	3/1080300/00005	Anschlussbeiträge 1962	31.12.1962	0,0	33,0						
	3/1080300/00050	Anschlussbeiträge 2007	31.12.2007	17,5	33,0	-586,09				-31,68	-554,41
	3/1080300/00051	Anschlussbeiträge 2008	31.12.2008	18,5	33,0	-2.471,07				-126,72	-2.344,35
	3/1080300/00052	Anschlussbeiträge 2009	31.12.2009	19,5	33,0	-1.298,89				-63,36	-1.235,53
	3/1080300/00053	Anschlussbeiträge 2010	31.12.2010	20,5	33,0	-4.086,77				-190,08	-3.896,69
	3/1080300/00054	Anschlussbeiträge 2011	31.12.2011	21,5	33,0	-853,53				-37,93	-815,60
	3/1080300/00055	Anschlussbeiträge 2012	31.12.2012	22,5	33,0	-906,33				-38,57	-867,76
	3/1080300/00056	Anschlussbeiträge 2013	31.12.2013	23,5	33,0	-2.601,19				-106,17	-2.495,02
	3/1080300/00057	Anschlussbeiträge 2014	31.12.2014	24,5	33,0	-1.362,75				-53,44	-1.309,31
	3/1080300/00058	Anschlussbeiträge 2015	31.12.2015	25,5	33,0	-2.845,41				-107,37	-2.738,04
	3/1080300/00059	Anschlussbeiträge 2016	31.12.2016	26,5	33,0	-9.596,51				-348,96	-9.247,55
	3/1080300/00006	Anschlussbeiträge 1963	31.12.1963	0,0	33,0						
	3/1080300/00060	Anschlussbeiträge 2017	31.12.2017	27,5	33,0	-10.061,82				-353,05	-9.708,77
	3/1080300/00061	Beitrag HA Feuerstein Franz	31.12.2016	26,5	33,0	-8.037,27				-292,26	-7.745,01
	3/1080300/00063	Anschlussbeiträge 2018	31.12.2018	28,5	33,0	-3.277,31				-111,10	-3.166,21
	3/1080300/00064	Anschlussbeiträge 2019	19.12.2019	29,5	33,0	-7.903,72				-259,14	-7.644,58
	3/1080300/00065	Anschlussbeiträge 2020	31.12.2020	30,5	33,0	-1.834,29				-58,23	-1.776,06
	3/1080300/00066	Anschlussbeiträge 2021	31.12.2021	31,5	33,0	-7.136,00				-219,57	-6.916,43
	3/1080300/00067	Anschlussbeiträge 2022	01.07.2022	32,5	33,0			2.134,13		-32,34	-2.101,79
	3/1080300/00007	Anschlussbeiträge 1964	31.12.1964	0,0	33,0						
	3/1080300/00008	Anschlussbeiträge 1965	31.12.1965	0,0	33,0						
	3/1080300/00009	Anschlussbeiträge 1966	31.12.1966	0,0	33,0						
	<b>851000</b>	<b>Betriebe der Abwasserbeseitigung</b>				<b>-457.700,24</b>	<b>0,00</b>	<b>2.771,00</b>	<b>0,00</b>	<b>-18.402,04</b>	<b>-442.069,20</b>
	3/1080460/00006	KT Umlegung Kanal Gebr. Metzler	01.12.2015	42,5	50,0	-19.558,47				-449,62	-19.108,85
	3/1080500/00001	Anschlussbeiträge 1981	31.12.1981	8,5	50,0	-14.447,08				-1.520,75	-12.926,33
	3/1080500/00010	Anschlussbeiträge 1993	31.12.1993	20,5	50,0	-3.497,41				-162,67	-3.334,74
	3/1080500/00011	Anschlussbeiträge 1994	31.12.1994	21,5	50,0	-7.070,06				-314,22	-6.755,84
	3/1080500/00012	Anschlussbeiträge 1995	31.12.1995	22,5	50,0	-5.944,91				-252,97	-5.691,94
	3/1080500/00013	Anschlussbeiträge 1996	31.12.1996	23,5	50,0	-9.197,81				-375,42	-8.822,39
	3/1080500/00014	Anschlussbeiträge 1997	31.12.1997	24,5	50,0	-7.769,76				-304,70	-7.465,06
	3/1080500/00015	Anschlussbeiträge 1998	31.12.1998	25,5	50,0	-9.248,01				-348,98	-8.899,03
	3/1080500/00016	Anschlussbeiträge 1999	31.12.1999	26,5	50,0	-8.464,88				-307,81	-8.157,07
	3/1080500/00017	Anschlussbeiträge 2000	31.12.2000	27,5	50,0	-4.647,35				-163,06	-4.484,29
	3/1080500/00018	Anschlussbeiträge 2001	31.12.2001	28,5	50,0	-4.781,08				-162,07	-4.619,01
	3/1080500/00019	Anschlussbeiträge 2002	31.12.2002	29,5	50,0	-5.258,30				-172,40	-5.085,90
	3/1080500/00002	Anschlussbeiträge 1982	31.12.1982	9,5	50,0	-20.797,14				-1.980,68	-18.816,46
	3/1080500/00020	Anschlussbeiträge 2003	31.12.2003	30,5	50,0	-8.288,30				-263,12	-8.025,18



MVAG	Ansatz Konto	Bezeichnung	Inbetrieb- nahme	RND	ND	Buchwert 31.12.2021	Zugänge/ + Umbuchungen -	Abgänge/ -	Wertaufholung+/ Wertminderung-	Abschreibung	Buchwert 31.12.2022
	3/1080500/00021	Anschlussbeiträge 2004	31.12.2004	31,5	50,0	-1.776,18				-54,65	-1.721,53
	3/1080500/00022	Anschlussbeiträge 2005	31.12.2005	32,5	50,0	-6.077,26				-181,41	-5.895,85
	3/1080500/00023	Anschlussbeiträge 2007	31.12.2007	34,5	50,0	-13.457,86				-379,09	-13.078,77
	3/1080500/00024	Anschlussbeiträge 2008	31.12.2008	35,5	50,0	-11.425,99				-313,04	-11.112,95
	3/1080500/00025	Anschlussbeiträge 2009	31.12.2009	36,5	50,0	-6.347,93				-169,28	-6.178,65
	3/1080500/00026	Anschlussbeiträge 2010	31.12.2010	37,5	50,0	-12.527,32				-325,38	-12.201,94
	3/1080500/00027	Anschlussbeiträge 2011	31.12.2011	38,5	50,0	-4.531,45				-114,72	-4.416,73
	3/1080500/00028	Anschlussbeiträge 2012	31.12.2012	39,5	50,0	-4.507,60				-111,30	-4.396,30
	3/1080500/00029	Anschlussbeiträge 2013	31.12.2013	40,5	50,0	-8.827,67				-212,71	-8.614,96
	3/1080500/00003	Anschlussbeiträge 1983	31.12.1983	10,5	50,0	-989,94				-86,08	-903,86
	3/1080500/00030	Anschlussbeiträge 2014	31.12.2014	41,5	50,0	-11.634,41				-273,75	-11.360,66
	3/1080500/00031	Anschlussbeiträge 2015	31.12.2015	42,5	50,0	-10.970,92				-252,21	-10.718,71
	3/1080500/00032	Anschlussbeiträge 2016	31.12.2016	43,5	50,0	-29.589,57				-664,93	-28.924,64
	3/1080500/00033	Anschlussbeiträge 2017	31.12.2017	44,5	50,0	-43.565,75				-957,49	-42.608,26
	3/1080500/00034	Anschlussbeiträge 2018	31.12.2018	45,5	50,0	-11.833,10				-254,48	-11.578,62
	3/1080500/00035	Anschlussbeiträge 2019	19.11.2019	46,5	50,0	-14.002,99				-294,80	-13.708,19
	3/1080500/00036	Anschlussbeiträge 2020	01.07.2020	47,5	50,0	-10.524,68				-217,00	-10.307,68
	3/1080500/00037	Anschlussbeiträge 2021	31.12.2021	48,5	50,0	-20.147,91				-407,03	-19.740,88
	3/1080500/00038	Anschlussbeiträge 2022	01.07.2022	49,5	50,0			2.771,00		-27,71	-2.743,29
	3/1080500/00004	Anschlussbeiträge 1987	31.12.1987	14,5	50,0	-24.760,96				-1.597,48	-23.163,48
	3/1080500/00005	Anschlussbeiträge 1988	31.12.1988	15,5	50,0	-38.027,96				-2.304,72	-35.723,24
	3/1080500/00006	Anschlussbeiträge 1989	31.12.1989	16,5	50,0	-36.357,47				-2.077,57	-34.279,90
	3/1080500/00007	Anschlussbeiträge 1990	31.12.1990	17,5	50,0	-593,01				-32,05	-560,96
	3/1080500/00008	Anschlussbeiträge 1991	31.12.1991	18,5	50,0	-3.890,92				-199,53	-3.691,39
	3/1080500/00009	Anschlussbeiträge 1992	31.12.1992	19,5	50,0	-2.360,83				-115,16	-2.245,67
	<b>853000</b>	<b>Betriebe f. d. Errichtung u. Verw. von Wohn- u. Geschäftsgebäuden</b>				<b>-26.336,42</b>	<b>0,00</b>	<b>0,00</b>	<b>0,00</b>	<b>-6.584,11</b>	<b>-19.752,31</b>
	5/2010100/00009	Förderung Spar Einrichtung	30.06.2016	3,0	10,0	-26.336,42				-6.584,11	-19.752,31
		<b>Gesamtsumme</b>				<b>-3.372.110,67</b>	<b>0,00</b>	<b>194.679,74</b>	<b>0,00</b>	<b>-161.558,36</b>	<b>-3.405.232,05</b>



Anlagenspiegel nach Ansatz



MVAG	Ansatz	Bezeichnung	Buchwert 31.12.2021	Zugänge/ + Umbuchungen	Abgänge/ -	Wertaufholung+/ Wertminderung-	Abschreibung	Buchwert 31.12.2022
<b>1010</b>	<b>Immaterielle Vermögenswerte</b>		<b>0,00</b>	<b>0,00</b>	<b>0,00</b>	<b>0,00</b>	<b>0,00</b>	<b>0,00</b>
	032100	Digitale geographische Daten						
<b>1026</b>	<b>Amts-, Betriebs- und Geschäftsausstattung</b>		<b>0,00</b>	<b>0,00</b>	<b>0,00</b>	<b>0,00</b>	<b>0,00</b>	<b>0,00</b>
	163000	Freiwillige Feuerwehr						
	211000	Volksschule						
	240000	Kindergarten						
	850000	Betriebe der Wasserversorgung						
	899000	Wirtschaftliche Unternehmen G.-Wölfl-Saal						
<b>1025</b>	<b>Technische Anlagen, Fahrzeuge und Maschinen</b>		<b>0,00</b>	<b>0,00</b>	<b>0,00</b>	<b>0,00</b>	<b>0,00</b>	<b>0,00</b>
	163000	Freiwillige Feuerwehr						
<b>1026</b>	<b>Amts-, Betriebs- und Geschäftsausstattung</b>		<b>0,00</b>	<b>0,00</b>	<b>0,00</b>	<b>0,00</b>	<b>0,00</b>	<b>0,00</b>
	163000	Freiwillige Feuerwehr						
	211000	Volksschule						
	240000	Kindergarten						
<b>1021</b>	<b>Grundstücke, Grundstückseinrichtungen und Infrastruktur</b>		<b>0,00</b>	<b>0,00</b>	<b>0,00</b>	<b>0,00</b>	<b>0,00</b>	<b>0,00</b>
	640000	Straßenverkehr						
<b>1026</b>	<b>Amts-, Betriebs- und Geschäftsausstattung</b>		<b>0,00</b>	<b>0,00</b>	<b>0,00</b>	<b>0,00</b>	<b>0,00</b>	<b>0,00</b>
	163000	Freiwillige Feuerwehr						
	211000	Volksschule						
<b>1022</b>	<b>Gebäude und Bauten</b>		<b>952.436,81</b>	<b>0,00</b>	<b>0,00</b>	<b>0,00</b>	<b>25.398,31</b>	<b>927.038,50</b>
	240000	Kindergarten	952.436,81				25.398,31	927.038,50
<b>1026</b>	<b>Amts-, Betriebs- und Geschäftsausstattung</b>		<b>0,00</b>	<b>0,00</b>	<b>0,00</b>	<b>0,00</b>	<b>0,00</b>	<b>0,00</b>
	240000	Kindergarten						
<b>1021</b>	<b>Grundstücke, Grundstückseinrichtungen und Infrastruktur</b>		<b>0,00</b>	<b>0,00</b>	<b>0,00</b>	<b>0,00</b>	<b>0,00</b>	<b>0,00</b>
	640000	Straßenverkehr						
<b>1023</b>	<b>Wasser- und Abwasserbauten und -anlagen</b>		<b>71.170,36</b>	<b>0,00</b>	<b>0,00</b>	<b>0,00</b>	<b>3.493,00</b>	<b>67.677,36</b>
	850000	Betriebe der Wasserversorgung	40.944,24				2.641,56	38.302,68
	851000	Betriebe der Abwasserbeseitigung	30.226,12				851,44	29.374,68
<b>1026</b>	<b>Amts-, Betriebs- und Geschäftsausstattung</b>		<b>0,00</b>	<b>0,00</b>	<b>0,00</b>	<b>0,00</b>	<b>0,00</b>	<b>0,00</b>
	899000	Wirtschaftliche Unternehmen G.-Wölfl-Saal						
	211000	Volksschule						
<b>1021</b>	<b>Grundstücke, Grundstückseinrichtungen und Infrastruktur</b>		<b>796.554,47</b>	<b>0,00</b>	<b>0,00</b>	<b>0,00</b>	<b>32.512,43</b>	<b>764.042,04</b>
	262000	Sportplätze	796.554,47				32.512,43	764.042,04
<b>1023</b>	<b>Wasser- und Abwasserbauten und -anlagen</b>		<b>13.893,45</b>	<b>0,00</b>	<b>0,00</b>	<b>0,00</b>	<b>797,67</b>	<b>13.095,78</b>
	850000	Betriebe der Wasserversorgung	13.893,45				797,67	13.095,78
<b>1026</b>	<b>Amts-, Betriebs- und Geschäftsausstattung</b>		<b>0,00</b>	<b>0,00</b>	<b>0,00</b>	<b>0,00</b>	<b>0,00</b>	<b>0,00</b>
	016000	Elektronische Datenverarbeitung						
	163000	Freiwillige Feuerwehr						
	240000	Kindergarten						

MVAG	Ansatz	Bezeichnung	Buchwert 31.12.2021	Zugänge/ + Umbuchungen	Abgänge/ -	Wertaufholung+/ Wertminderung-	Abschreibung	Buchwert 31.12.2022
<b>1022</b>	<b>Gebäude und Bauten</b>		<b>103.234,87</b>	<b>0,00</b>	<b>0,00</b>	<b>0,00</b>	<b>6.256,66</b>	<b>96.978,21</b>
	262000	Sportplätze	103.234,87				6.256,66	96.978,21
<b>1025</b>	<b>Technische Anlagen, Fahrzeuge und Maschinen</b>		<b>0,00</b>	<b>0,00</b>	<b>0,00</b>	<b>0,00</b>	<b>0,00</b>	<b>0,00</b>
	699000	Sonstige Einrichtungen und Maßnahme						
<b>1023</b>	<b>Wasser- und Abwasserbauten und -anlagen</b>		<b>8.287,81</b>	<b>0,00</b>	<b>0,00</b>	<b>0,00</b>	<b>995,22</b>	<b>7.292,59</b>
	850000	Betriebe der Wasserversorgung	8.287,81				995,22	7.292,59
<b>1026</b>	<b>Amts-, Betriebs- und Geschäftsausstattung</b>		<b>0,00</b>	<b>0,00</b>	<b>0,00</b>	<b>0,00</b>	<b>0,00</b>	<b>0,00</b>
	850000	Betriebe der Wasserversorgung						
	211000	Volksschule						
<b>1021</b>	<b>Grundstücke, Grundstückseinrichtungen und Infrastruktur</b>		<b>34.052,29</b>	<b>0,00</b>	<b>0,00</b>	<b>0,00</b>	<b>1.635,62</b>	<b>32.416,67</b>
	640000	Straßenverkehr	216,56				61,87	154,69
	816000	Öffentliche Beleuchtung und öffentliche Uhren	33.835,73				1.573,75	32.261,98
<b>1026</b>	<b>Amts-, Betriebs- und Geschäftsausstattung</b>		<b>0,00</b>	<b>0,00</b>	<b>0,00</b>	<b>0,00</b>	<b>0,00</b>	<b>0,00</b>
	850000	Betriebe der Wasserversorgung						
<b>1025</b>	<b>Technische Anlagen, Fahrzeuge und Maschinen</b>		<b>0,00</b>	<b>0,00</b>	<b>0,00</b>	<b>0,00</b>	<b>0,00</b>	<b>0,00</b>
	852000	Betriebe der Abfallbeseitigung						
<b>1026</b>	<b>Amts-, Betriebs- und Geschäftsausstattung</b>		<b>941,23</b>	<b>0,00</b>	<b>0,00</b>	<b>0,00</b>	<b>99,08</b>	<b>842,15</b>
	852000	Betriebe der Abfallbeseitigung						
	010000	Gemeindeamt						
	016000	Elektronische Datenverarbeitung						
	163000	Freiwillige Feuerwehr	941,23				99,08	842,15
	211000	Volksschule						
	240000	Kindergarten						
<b>1025</b>	<b>Technische Anlagen, Fahrzeuge und Maschinen</b>		<b>0,00</b>	<b>0,00</b>	<b>0,00</b>	<b>0,00</b>	<b>0,00</b>	<b>0,00</b>
	770000	Einrichtungen zur Förderung des Tourismus						
<b>1023</b>	<b>Wasser- und Abwasserbauten und -anlagen</b>		<b>34.070,31</b>	<b>0,00</b>	<b>0,00</b>	<b>0,00</b>	<b>1.514,24</b>	<b>32.556,07</b>
	850000	Betriebe der Wasserversorgung	34.070,31				1.514,24	32.556,07
<b>1026</b>	<b>Amts-, Betriebs- und Geschäftsausstattung</b>		<b>0,00</b>	<b>0,00</b>	<b>0,00</b>	<b>0,00</b>	<b>0,00</b>	<b>0,00</b>
	850000	Betriebe der Wasserversorgung						
<b>1023</b>	<b>Wasser- und Abwasserbauten und -anlagen</b>		<b>24.097,43</b>	<b>0,00</b>	<b>0,00</b>	<b>0,00</b>	<b>5.354,98</b>	<b>18.742,45</b>
	851000	Betriebe der Abwasserbeseitigung	24.097,43				5.354,98	18.742,45
<b>1026</b>	<b>Amts-, Betriebs- und Geschäftsausstattung</b>		<b>43,13</b>	<b>0,00</b>	<b>0,00</b>	<b>0,00</b>	<b>43,13</b>	<b>0,00</b>
	010000	Gemeindeamt						
	163000	Freiwillige Feuerwehr	43,13				43,13	
	211000	Volksschule						
<b>1021</b>	<b>Grundstücke, Grundstückseinrichtungen und Infrastruktur</b>		<b>528,33</b>	<b>0,00</b>	<b>0,00</b>	<b>0,00</b>	<b>264,17</b>	<b>264,16</b>
	640000	Straßenverkehr	528,33				264,17	264,16
<b>1025</b>	<b>Technische Anlagen, Fahrzeuge und Maschinen</b>		<b>29,00</b>	<b>0,00</b>	<b>0,00</b>	<b>0,00</b>	<b>29,00</b>	<b>0,00</b>
	815000	Park- und Gartenanlagen, Kinderspielplätze	29,00				29,00	

MVAG	Ansatz	Bezeichnung	Buchwert 31.12.2021	Zugänge/ + Umbuchungen	Abgänge/ -	Wertaufholung/ + Wertminderung-	Abschreibung	Buchwert 31.12.2022
<b>1023</b>	<b>Wasser- und Abwasserbauten und -anlagen</b>		<b>634.609,34</b>	<b>0,00</b>	<b>0,00</b>	<b>0,00</b>	<b>27.531,37</b>	<b>607.077,97</b>
	850000	Betriebe der Wasserversorgung	631.626,82				27.457,73	604.169,09
	851000	Betriebe der Abwasserbeseitigung	2.982,52				73,64	2.908,88
<b>1022</b>	<b>Gebäude und Bauten</b>		<b>161.686,00</b>	<b>0,00</b>	<b>0,00</b>	<b>0,00</b>	<b>7.887,12</b>	<b>153.798,88</b>
	853000	Betriebe f. d. Errichtung u. Verw. von Wohn- u. Geschäftsgebäuden	161.686,00				7.887,12	153.798,88
<b>1026</b>	<b>Amts-, Betriebs- und Geschäftsausstattung</b>		<b>3.029,64</b>	<b>0,00</b>	<b>0,00</b>	<b>0,00</b>	<b>2.057,79</b>	<b>971,85</b>
	899000	Wirtschaftliche Unternehmen G.-Wölfe-Saal						
	010000	Gemeindeamt	46,36				46,36	
	016000	Elektronische Datenverarbeitung						
	163000	Freiwillige Feuerwehr	1.826,06				1.217,37	608,69
	240000	Kindergarten	1.157,22				794,06	363,16
<b>1025</b>	<b>Technische Anlagen, Fahrzeuge und Maschinen</b>		<b>2.993,85</b>	<b>0,00</b>	<b>0,00</b>	<b>0,00</b>	<b>1.995,90</b>	<b>997,95</b>
	262000	Sportplätze	2.993,85				1.995,90	997,95
<b>1024</b>	<b>Sonderanlagen</b>		<b>319.438,06</b>	<b>0,00</b>	<b>0,00</b>	<b>0,00</b>	<b>11.208,35</b>	<b>308.229,71</b>
	789000	Sonstige Einrichtungen Und Massnahmen	319.438,06				11.208,35	308.229,71
<b>1021</b>	<b>Grundstücke, Grundstückseinrichtungen und Infrastruktur</b>		<b>6.452,88</b>	<b>0,00</b>	<b>0,00</b>	<b>0,00</b>	<b>2.420,29</b>	<b>4.032,59</b>
	815000	Park- und Gartenanlagen, Kinderspielplätze	2.248,69				2.248,69	
	816000	Öffentliche Beleuchtung und öffentliche Uhren	4.204,19				171,60	4.032,59
<b>1023</b>	<b>Wasser- und Abwasserbauten und -anlagen</b>		<b>477.222,98</b>	<b>0,00</b>	<b>0,00</b>	<b>0,00</b>	<b>22.706,29</b>	<b>454.516,69</b>
	850000	Betriebe der Wasserversorgung	477.222,98				22.706,29	454.516,69
<b>1026</b>	<b>Amts-, Betriebs- und Geschäftsausstattung</b>		<b>3.760,46</b>	<b>0,00</b>	<b>0,00</b>	<b>0,00</b>	<b>1.504,18</b>	<b>2.256,28</b>
	016000	Elektronische Datenverarbeitung						
	163000	Freiwillige Feuerwehr						
	211000	Volksschule	3.760,46				1.504,18	2.256,28
<b>1022</b>	<b>Gebäude und Bauten</b>		<b>1.049.993,92</b>	<b>0,00</b>	<b>0,00</b>	<b>0,00</b>	<b>38.589,11</b>	<b>1.011.404,81</b>
	770000	Einrichtungen zur Förderung des Tourismus	24.597,77				1.967,82	22.629,95
	853000	Betriebe f. d. Errichtung u. Verw. von Wohn- u. Geschäftsgebäuden	1.025.396,15				36.621,29	988.774,86
<b>1026</b>	<b>Amts-, Betriebs- und Geschäftsausstattung</b>		<b>35,51</b>	<b>0,00</b>	<b>0,00</b>	<b>0,00</b>	<b>35,51</b>	<b>0,00</b>
	853000	Betriebe f. d. Errichtung u. Verw. von Wohn- u. Geschäftsgebäuden	35,51				35,51	
<b>1024</b>	<b>Sonderanlagen</b>		<b>50.098,80</b>	<b>0,00</b>	<b>0,00</b>	<b>0,00</b>	<b>1.151,70</b>	<b>48.947,10</b>
	870000	Trinkwasserkraftwerk	50.098,80				1.151,70	48.947,10
<b>1026</b>	<b>Amts-, Betriebs- und Geschäftsausstattung</b>		<b>367,91</b>	<b>0,00</b>	<b>0,00</b>	<b>0,00</b>	<b>180,35</b>	<b>187,56</b>
	899000	Wirtschaftliche Unternehmen G.-Wölfe-Saal	86,57				86,57	
	163000	Freiwillige Feuerwehr						
	240000	Kindergarten	281,34				93,78	187,56
<b>1021</b>	<b>Grundstücke, Grundstückseinrichtungen und Infrastruktur</b>		<b>5.495,28</b>	<b>0,00</b>	<b>0,00</b>	<b>0,00</b>	<b>1.831,76</b>	<b>3.663,52</b>
	815000	Park- und Gartenanlagen, Kinderspielplätze	5.495,28				1.831,76	3.663,52
<b>1023</b>	<b>Wasser- und Abwasserbauten und -anlagen</b>		<b>22.723,69</b>	<b>0,00</b>	<b>0,00</b>	<b>0,00</b>	<b>545,86</b>	<b>22.177,83</b>
	850000	Betriebe der Wasserversorgung	1.592,03				60,08	1.531,95

MVAG	Ansatz	Bezeichnung	Buchwert 31.12.2021	Zugänge/ + Umbuchungen -	Abgänge/ -	Wertaufholung+/ Wertminderung-	Abschreibung	Buchwert 31.12.2022
	851000	Betriebe der Abwasserbeseitigung	21.131,66				485,78	20.645,88
<b>1026</b>	<b>Amts-, Betriebs- und Geschäftsausstattung</b>		<b>950,89</b>	<b>0,00</b>	<b>0,00</b>	<b>0,00</b>	<b>360,97</b>	<b>589,92</b>
	899000	Wirtschaftliche Unternehmen G.-Wölfe-Saal	761,27				313,56	447,71
	016000	Elektronische Datenverarbeitung						
	163000	Freiwillige Feuerwehr						
	211000	Volksschule	189,62				47,41	142,21
<b>1021</b>	<b>Grundstücke, Grundstückseinrichtungen und Infrastruktur</b>		<b>9.355,47</b>	<b>0,00</b>	<b>0,00</b>	<b>0,00</b>	<b>780,75</b>	<b>8.574,72</b>
	816000	Öffentliche Beleuchtung und öffentliche Uhren	9.355,47				780,75	8.574,72
<b>1023</b>	<b>Wasser- und Abwasserbauten und -anlagen</b>		<b>17.602,15</b>	<b>0,00</b>	<b>0,00</b>	<b>0,00</b>	<b>640,08</b>	<b>16.962,07</b>
	850000	Betriebe der Wasserversorgung	17.602,15				640,08	16.962,07
<b>1026</b>	<b>Amts-, Betriebs- und Geschäftsausstattung</b>		<b>0,00</b>	<b>0,00</b>	<b>0,00</b>	<b>0,00</b>	<b>0,00</b>	<b>0,00</b>
	850000	Betriebe der Wasserversorgung						
<b>1023</b>	<b>Wasser- und Abwasserbauten und -anlagen</b>		<b>22.954,48</b>	<b>0,00</b>	<b>0,00</b>	<b>0,00</b>	<b>516,84</b>	<b>22.437,64</b>
	851000	Betriebe der Abwasserbeseitigung	22.954,48				516,84	22.437,64
<b>1026</b>	<b>Amts-, Betriebs- und Geschäftsausstattung</b>		<b>193.721,15</b>	<b>0,00</b>	<b>0,00</b>	<b>0,00</b>	<b>50.026,49</b>	<b>143.694,66</b>
	853000	Betriebe f. d. Errichtung u. Verw. von Wohn- u. Geschäftsgebäuden	187.797,70				46.949,43	140.848,27
	899000	Wirtschaftliche Unternehmen G.-Wölfe-Saal	1.272,50				318,13	954,37
	010000	Gemeindeamt	1.092,93				1.092,93	
	016000	Elektronische Datenverarbeitung						
	163000	Freiwillige Feuerwehr	1.948,98				354,36	1.594,62
	211000	Volksschule						
	240000	Kindergarten	363,49				66,09	297,40
	770000	Einrichtungen zur Förderung des Tourismus	1.245,55				1.245,55	
<b>1021</b>	<b>Grundstücke, Grundstückseinrichtungen und Infrastruktur</b>		<b>11.625,97</b>	<b>0,00</b>	<b>0,00</b>	<b>0,00</b>	<b>407,93</b>	<b>11.218,04</b>
	815000	Park- und Gartenanlagen, Kinderspielplätze	11.625,97				407,93	11.218,04
<b>1023</b>	<b>Wasser- und Abwasserbauten und -anlagen</b>		<b>17.985,03</b>	<b>0,00</b>	<b>0,00</b>	<b>0,00</b>	<b>502,61</b>	<b>17.482,42</b>
	850000	Betriebe der Wasserversorgung	8.187,87				287,29	7.900,58
	851000	Betriebe der Abwasserbeseitigung	9.797,16				215,32	9.581,84
<b>1025</b>	<b>Technische Anlagen, Fahrzeuge und Maschinen</b>		<b>9.995,93</b>	<b>0,00</b>	<b>0,00</b>	<b>0,00</b>	<b>3.331,98</b>	<b>6.663,95</b>
	852000	Betriebe der Abfallbeseitigung	9.995,93				3.331,98	6.663,95
<b>1024</b>	<b>Sonderanlagen</b>		<b>21.826,75</b>	<b>0,00</b>	<b>0,00</b>	<b>0,00</b>	<b>2.182,68</b>	<b>19.644,07</b>
	870100	Neubau Photovoltaikanlage	21.826,75				2.182,68	19.644,07
<b>1022</b>	<b>Gebäude und Bauten</b>		<b>78.097,22</b>	<b>0,00</b>	<b>0,00</b>	<b>0,00</b>	<b>7.437,83</b>	<b>70.659,39</b>
	871100	Heisanlage Gemeindezentrum	78.097,22				7.437,83	70.659,39
<b>1021</b>	<b>Grundstücke, Grundstückseinrichtungen und Infrastruktur</b>		<b>0,00</b>	<b>0,00</b>	<b>0,00</b>	<b>0,00</b>	<b>0,00</b>	<b>0,00</b>
	010000	Gemeindeamt						
<b>1026</b>	<b>Amts-, Betriebs- und Geschäftsausstattung</b>		<b>4.379,66</b>	<b>0,00</b>	<b>0,00</b>	<b>0,00</b>	<b>406,28</b>	<b>3.973,38</b>
	010000	Gemeindeamt	4.379,66				406,28	3.973,38



MVAG	Ansatz	Bezeichnung	Buchwert 31.12.2021	Zugänge/ + Umbuchungen	Abgänge/ -	Wertaufholung/ + Wertminderung-	Abschreibung	Buchwert 31.12.2022
<b>1021</b>	<b>Grundstücke, Grundstückseinrichtungen und Infrastruktur</b>		<b>41.093,98</b>	<b>0,00</b>	<b>0,00</b>	<b>0,00</b>	<b>0,00</b>	<b>41.093,98</b>
	029000	Amtsgebäude	41.093,98					41.093,98
<b>1022</b>	<b>Gebäude und Bauten</b>		<b>172.074,77</b>	<b>0,00</b>	<b>0,00</b>	<b>0,00</b>	<b>9.301,34</b>	<b>162.773,43</b>
	029000	Amtsgebäude	172.074,77				9.301,34	162.773,43
		<b>Summe Aktiva</b>	<b>5.378.911,26</b>	<b>0,00</b>	<b>0,00</b>	<b>0,00</b>	<b>273.934,87</b>	<b>5.104.976,39</b>
<b>1311</b>	<b>Investitionszuschüsse von Trägern öffentlichen Rechts</b>		<b>-16.728,07</b>	<b>0,00</b>	<b>0,00</b>	<b>0,00</b>	<b>-904,22</b>	<b>-15.823,85</b>
	029000	Amtsgebäude	-16.728,07				-904,22	-15.823,85
		<b>Summe Passiva</b>	<b>-16.728,07</b>	<b>0,00</b>	<b>0,00</b>	<b>0,00</b>	<b>-904,22</b>	<b>-15.823,85</b>
<b>1010</b>	<b>Immaterielle Vermögenswerte</b>		<b>3.969,32</b>	<b>0,00</b>	<b>0,00</b>	<b>0,00</b>	<b>610,66</b>	<b>3.358,66</b>
	032100	Digitale geographische Daten	3.969,32				610,66	3.358,66
<b>1021</b>	<b>Grundstücke, Grundstückseinrichtungen und Infrastruktur</b>		<b>55.305,12</b>	<b>0,00</b>	<b>0,00</b>	<b>0,00</b>	<b>1.705,63</b>	<b>53.599,49</b>
	163000	Freiwillige Feuerwehr	55.305,12				1.705,63	53.599,49
<b>1022</b>	<b>Gebäude und Bauten</b>		<b>130.792,99</b>	<b>0,00</b>	<b>0,00</b>	<b>0,00</b>	<b>7.473,89</b>	<b>123.319,10</b>
	163000	Freiwillige Feuerwehr	130.792,99				7.473,89	123.319,10
<b>1025</b>	<b>Technische Anlagen, Fahrzeuge und Maschinen</b>		<b>0,00</b>	<b>0,00</b>	<b>0,00</b>	<b>0,00</b>	<b>0,00</b>	<b>0,00</b>
	163000	Freiwillige Feuerwehr						
		<b>Summe Aktiva</b>	<b>190.067,43</b>	<b>0,00</b>	<b>0,00</b>	<b>0,00</b>	<b>9.790,18</b>	<b>180.277,25</b>
<b>1311</b>	<b>Investitionszuschüsse von Trägern öffentlichen Rechts</b>		<b>-40.007,44</b>	<b>0,00</b>	<b>0,00</b>	<b>0,00</b>	<b>-2.785,57</b>	<b>-37.221,87</b>
	163000	Freiwillige Feuerwehr	-40.007,44				-2.785,57	-37.221,87
		<b>Summe Passiva</b>	<b>-40.007,44</b>	<b>0,00</b>	<b>0,00</b>	<b>0,00</b>	<b>-2.785,57</b>	<b>-37.221,87</b>
<b>1021</b>	<b>Grundstücke, Grundstückseinrichtungen und Infrastruktur</b>		<b>21.421,51</b>	<b>0,00</b>	<b>0,00</b>	<b>0,00</b>	<b>0,00</b>	<b>21.421,51</b>
	211000	Volksschule	21.421,51					21.421,51
<b>1022</b>	<b>Gebäude und Bauten</b>		<b>466.158,04</b>	<b>0,00</b>	<b>0,00</b>	<b>0,00</b>	<b>17.590,87</b>	<b>448.567,17</b>
	211000	Volksschule	466.158,04				17.590,87	448.567,17
<b>1026</b>	<b>Amts-, Betriebs- und Geschäftsausstattung</b>		<b>0,00</b>	<b>0,00</b>	<b>0,00</b>	<b>0,00</b>	<b>0,00</b>	<b>0,00</b>
	211000	Volksschule						
		<b>Summe Aktiva</b>	<b>487.579,55</b>	<b>0,00</b>	<b>0,00</b>	<b>0,00</b>	<b>17.590,87</b>	<b>469.988,68</b>
<b>1311</b>	<b>Investitionszuschüsse von Trägern öffentlichen Rechts</b>		<b>-191.239,91</b>	<b>0,00</b>	<b>0,00</b>	<b>0,00</b>	<b>-7.216,60</b>	<b>-184.023,31</b>
	211000	Volksschule	-191.239,91				-7.216,60	-184.023,31
		<b>Summe Passiva</b>	<b>-191.239,91</b>	<b>0,00</b>	<b>0,00</b>	<b>0,00</b>	<b>-7.216,60</b>	<b>-184.023,31</b>

MVAG	Ansatz	Bezeichnung	Buchwert 31.12.2021	Zugänge/ + Umbuchungen	Abgänge/ -	Wertaufholung/ + Wertminderung-	Abschreibung	Buchwert 31.12.2022
<b>1021</b>	<b>Grundstücke, Grundstückseinrichtungen und Infrastruktur</b>		<b>186.149,07</b>	<b>0,00</b>	<b>0,00</b>	<b>0,00</b>	<b>1.002,18</b>	<b>185.146,89</b>
	240000	Kindergarten	186.149,07				1.002,18	185.146,89
<b>1024</b>	<b>Sonderanlagen</b>		<b>676,39</b>	<b>0,00</b>	<b>0,00</b>	<b>0,00</b>	<b>22,93</b>	<b>653,46</b>
	240000	Kindergarten	676,39				22,93	653,46
<b>1026</b>	<b>Amts-, Betriebs- und Geschäftsausstattung</b>		<b>158,00</b>	<b>0,00</b>	<b>0,00</b>	<b>0,00</b>	<b>158,00</b>	<b>0,00</b>
	240000	Kindergarten	158,00				158,00	
		<b>Summe Aktiva</b>	<b>186.983,46</b>	<b>0,00</b>	<b>0,00</b>	<b>0,00</b>	<b>1.183,11</b>	<b>185.800,35</b>
<b>1311</b>	<b>Investitionszuschüsse von Trägern öffentlichen Rechts</b>		<b>-368.625,00</b>	<b>0,00</b>	<b>0,00</b>	<b>0,00</b>	<b>-9.830,00</b>	<b>-358.795,00</b>
	240000	Kindergarten	-368.625,00				-9.830,00	-358.795,00
		<b>Summe Passiva</b>	<b>-368.625,00</b>	<b>0,00</b>	<b>0,00</b>	<b>0,00</b>	<b>-9.830,00</b>	<b>-358.795,00</b>
<b>1021</b>	<b>Grundstücke, Grundstückseinrichtungen und Infrastruktur</b>		<b>105.640,08</b>	<b>0,00</b>	<b>0,00</b>	<b>0,00</b>	<b>0,00</b>	<b>105.640,08</b>
	262000	Sportplätze	105.640,08					105.640,08
<b>1025</b>	<b>Technische Anlagen, Fahrzeuge und Maschinen</b>		<b>10.200,00</b>	<b>0,00</b>	<b>0,00</b>	<b>0,00</b>	<b>1.700,00</b>	<b>8.500,00</b>
	262000	Sportplätze	10.200,00				1.700,00	8.500,00
<b>1026</b>	<b>Amts-, Betriebs- und Geschäftsausstattung</b>		<b>0,00</b>	<b>0,00</b>	<b>0,00</b>	<b>0,00</b>	<b>0,00</b>	<b>0,00</b>
	262000	Sportplätze						
		<b>Summe Aktiva</b>	<b>115.840,08</b>	<b>0,00</b>	<b>0,00</b>	<b>0,00</b>	<b>1.700,00</b>	<b>114.140,08</b>
<b>1311</b>	<b>Investitionszuschüsse von Trägern öffentlichen Rechts</b>		<b>-383.727,51</b>	<b>0,00</b>	<b>0,00</b>	<b>0,00</b>	<b>-17.365,08</b>	<b>-366.362,43</b>
	262000	Sportplätze	-383.727,51				-17.365,08	-366.362,43
		<b>Summe Passiva</b>	<b>-383.727,51</b>	<b>0,00</b>	<b>0,00</b>	<b>0,00</b>	<b>-17.365,08</b>	<b>-366.362,43</b>
<b>1021</b>	<b>Grundstücke, Grundstückseinrichtungen und Infrastruktur</b>		<b>13.698,28</b>	<b>0,00</b>	<b>0,00</b>	<b>0,00</b>	<b>0,00</b>	<b>13.698,28</b>
	273000	Volksbüchereien	13.698,28					13.698,28
<b>1022</b>	<b>Gebäude und Bauten</b>		<b>65.926,54</b>	<b>0,00</b>	<b>0,00</b>	<b>0,00</b>	<b>3.111,49</b>	<b>62.815,05</b>
	273000	Volksbüchereien	65.926,54				3.111,49	62.815,05
		<b>Summe Aktiva</b>	<b>79.624,82</b>	<b>0,00</b>	<b>0,00</b>	<b>0,00</b>	<b>3.111,49</b>	<b>76.513,33</b>
<b>1311</b>	<b>Investitionszuschüsse von Trägern öffentlichen Rechts</b>		<b>-930,00</b>	<b>0,00</b>	<b>0,00</b>	<b>0,00</b>	<b>-20,00</b>	<b>-910,00</b>
	273000	Volksbüchereien	-930,00				-20,00	-910,00
		<b>Summe Passiva</b>	<b>-930,00</b>	<b>0,00</b>	<b>0,00</b>	<b>0,00</b>	<b>-20,00</b>	<b>-910,00</b>

MVAG	Ansatz	Bezeichnung	Buchwert 31.12.2021	Zugänge/ + Umbuchungen	Abgänge/ -	Wertaufholung+/ Wertminderung-	Abschreibung	Buchwert 31.12.2022
<b>1021</b>	<b>Grundstücke, Grundstückseinrichtungen und Infrastruktur</b>		<b>2.196.678,77</b>	<b>0,00</b>	<b>0,00</b>	<b>0,00</b>	<b>95.043,78</b>	<b>2.101.634,99</b>
	612000	Gemeindestraßen	2.196.678,77				95.043,78	2.101.634,99
<b>1027</b>	<b>Kulturgüter</b>		<b>9.000,00</b>	<b>0,00</b>	<b>0,00</b>	<b>0,00</b>	<b>0,00</b>	<b>9.000,00</b>
	612000	Gemeindestraßen	9.000,00					9.000,00
<b>1022</b>	<b>Gebäude und Bauten</b>		<b>0,00</b>	<b>0,00</b>	<b>0,00</b>	<b>0,00</b>	<b>0,00</b>	<b>0,00</b>
	649000	Straßenverkehr						
<b>1024</b>	<b>Sonderanlagen</b>		<b>2.351,61</b>	<b>0,00</b>	<b>0,00</b>	<b>0,00</b>	<b>144,27</b>	<b>2.207,34</b>
	699000	Sonstige Einrichtungen und Maßnahme	2.351,61				144,27	2.207,34
<b>1010</b>	<b>Immaterielle Vermögenswerte</b>		<b>72.154,76</b>	<b>0,00</b>	<b>0,00</b>	<b>0,00</b>	<b>0,00</b>	<b>72.154,76</b>
	747000	Jagd und Fischerei	72.154,76					72.154,76
		<b>Summe Aktiva</b>	<b>2.280.185,14</b>	<b>0,00</b>	<b>0,00</b>	<b>0,00</b>	<b>95.188,05</b>	<b>2.184.997,09</b>
<b>1311</b>	<b>Investitionszuschüsse von Trägern öffentlichen Rechts</b>		<b>0,00</b>	<b>0,00</b>	<b>0,00</b>	<b>0,00</b>	<b>0,00</b>	<b>0,00</b>
	770000	Einrichtungen zur Förderung des Tourismus						
		<b>Summe Passiva</b>	<b>0,00</b>	<b>0,00</b>	<b>0,00</b>	<b>0,00</b>	<b>0,00</b>	<b>0,00</b>
<b>1024</b>	<b>Sonderanlagen</b>		<b>39.279,90</b>	<b>0,00</b>	<b>0,00</b>	<b>0,00</b>	<b>1.331,52</b>	<b>37.948,38</b>
	789000	Sonstige Einrichtungen Und Massnahmen	39.279,90				1.331,52	37.948,38
		<b>Summe Aktiva</b>	<b>39.279,90</b>	<b>0,00</b>	<b>0,00</b>	<b>0,00</b>	<b>1.331,52</b>	<b>37.948,38</b>
<b>1311</b>	<b>Investitionszuschüsse von Trägern öffentlichen Rechts</b>		<b>-7.544,72</b>	<b>0,00</b>	<b>0,00</b>	<b>0,00</b>	<b>-264,73</b>	<b>-7.279,99</b>
	789000	Sonstige Einrichtungen Und Massnahmen	-7.544,72				-264,73	-7.279,99
		<b>Summe Passiva</b>	<b>-7.544,72</b>	<b>0,00</b>	<b>0,00</b>	<b>0,00</b>	<b>-264,73</b>	<b>-7.279,99</b>
<b>1021</b>	<b>Grundstücke, Grundstückseinrichtungen und Infrastruktur</b>		<b>161.940,54</b>	<b>0,00</b>	<b>0,00</b>	<b>0,00</b>	<b>4.890,01</b>	<b>157.050,53</b>
	815000	Park- und Gartenanlagen, Kinderspielplätze	161.940,54				4.890,01	157.050,53
		<b>Summe Aktiva</b>	<b>161.940,54</b>	<b>0,00</b>	<b>0,00</b>	<b>0,00</b>	<b>4.890,01</b>	<b>157.050,53</b>
<b>1311</b>	<b>Investitionszuschüsse von Trägern öffentlichen Rechts</b>		<b>-8.761,44</b>	<b>0,00</b>	<b>0,00</b>	<b>0,00</b>	<b>-2.874,59</b>	<b>-5.886,85</b>
	815000	Park- und Gartenanlagen, Kinderspielplätze	-8.761,44				-2.874,59	-5.886,85
		<b>Summe Passiva</b>	<b>-8.761,44</b>	<b>0,00</b>	<b>0,00</b>	<b>0,00</b>	<b>-2.874,59</b>	<b>-5.886,85</b>
<b>1021</b>	<b>Grundstücke, Grundstückseinrichtungen und Infrastruktur</b>		<b>40.953,33</b>	<b>0,00</b>	<b>0,00</b>	<b>0,00</b>	<b>1.435,02</b>	<b>39.518,31</b>
	816000	Öffentliche Beleuchtung und öffentliche Uhren	40.953,33				1.435,02	39.518,31
<b>1022</b>	<b>Gebäude und Bauten</b>		<b>14.405,61</b>	<b>0,00</b>	<b>0,00</b>	<b>0,00</b>	<b>1.920,75</b>	<b>12.484,86</b>
	817000	Friedhöfe	14.405,61				1.920,75	12.484,86
		<b>Summe Aktiva</b>	<b>55.358,94</b>	<b>0,00</b>	<b>0,00</b>	<b>0,00</b>	<b>3.355,77</b>	<b>52.003,17</b>

MVAG	Ansatz	Bezeichnung	Buchwert 31.12.2021	Zugänge/ + Umbuchungen	Abgänge/ -	Wertaufholung+/ Wertminderung-	Abschreibung	Buchwert 31.12.2022
<b>1311</b>	<b>Investitionszuschüsse von Trägern öffentlichen Rechts</b>		<b>-8.009,44</b>	<b>0,00</b>	<b>0,00</b>	<b>0,00</b>	<b>-1.067,93</b>	<b>-6.941,51</b>
	817000	Friedhöfe	-8.009,44				-1.067,93	-6.941,51
		<b>Summe Passiva</b>	<b>-8.009,44</b>	<b>0,00</b>	<b>0,00</b>	<b>0,00</b>	<b>-1.067,93</b>	<b>-6.941,51</b>
<b>1021</b>	<b>Grundstücke, Grundstückseinrichtungen und Infrastruktur</b>		<b>2.340.506,90</b>	<b>0,00</b>	<b>0,00</b>	<b>0,00</b>	<b>167,24</b>	<b>2.340.339,66</b>
	840000	Grundbesitz	2.311.942,54					2.311.942,54
	850000	Betriebe der Wasserversorgung	28.564,36				167,24	28.397,12
<b>1022</b>	<b>Gebäude und Bauten</b>		<b>0,00</b>	<b>0,00</b>	<b>0,00</b>	<b>0,00</b>	<b>0,00</b>	<b>0,00</b>
	850000	Betriebe der Wasserversorgung						
<b>1023</b>	<b>Wasser- und Abwasserbauten und -anlagen</b>		<b>84.156,69</b>	<b>0,00</b>	<b>0,00</b>	<b>0,00</b>	<b>11.423,20</b>	<b>72.733,49</b>
	850000	Betriebe der Wasserversorgung	84.156,69				11.423,20	72.733,49
		<b>Summe Aktiva</b>	<b>2.424.663,59</b>	<b>0,00</b>	<b>0,00</b>	<b>0,00</b>	<b>11.590,44</b>	<b>2.413.073,15</b>
<b>1311</b>	<b>Investitionszuschüsse von Trägern öffentlichen Rechts</b>		<b>-624.905,01</b>	<b>0,00</b>	<b>0,00</b>	<b>0,00</b>	<b>-29.483,49</b>	<b>-595.421,52</b>
	850000	Betriebe der Wasserversorgung	-624.905,01				-29.483,49	-595.421,52
<b>1313</b>	<b>Investitionszuschüsse von übrigen</b>		<b>-66.247,58</b>	<b>0,00</b>	<b>0,00</b>	<b>0,00</b>	<b>-3.678,75</b>	<b>-62.568,83</b>
	850000	Betriebe der Wasserversorgung	-66.247,58				-3.678,75	-62.568,83
		<b>Summe Passiva</b>	<b>-691.152,59</b>	<b>0,00</b>	<b>0,00</b>	<b>0,00</b>	<b>-33.162,24</b>	<b>-657.990,35</b>
<b>1023</b>	<b>Wasser- und Abwasserbauten und -anlagen</b>		<b>358.152,59</b>	<b>0,00</b>	<b>0,00</b>	<b>0,00</b>	<b>25.942,59</b>	<b>332.210,00</b>
	851000	Betriebe der Abwasserbeseitigung	358.152,59				25.942,59	332.210,00
		<b>Summe Aktiva</b>	<b>358.152,59</b>	<b>0,00</b>	<b>0,00</b>	<b>0,00</b>	<b>25.942,59</b>	<b>332.210,00</b>
<b>1311</b>	<b>Investitionszuschüsse von Trägern öffentlichen Rechts</b>		<b>-149.871,09</b>	<b>0,00</b>	<b>0,00</b>	<b>0,00</b>	<b>-9.894,45</b>	<b>-139.976,64</b>
	851000	Betriebe der Abwasserbeseitigung	-149.871,09				-9.894,45	-139.976,64
<b>1313</b>	<b>Investitionszuschüsse von übrigen</b>		<b>-413.024,66</b>	<b>0,00</b>	<b>0,00</b>	<b>0,00</b>	<b>-17.455,50</b>	<b>-395.569,16</b>
	851000	Betriebe der Abwasserbeseitigung	-413.024,66				-17.455,50	-395.569,16
		<b>Summe Passiva</b>	<b>-562.895,75</b>	<b>0,00</b>	<b>0,00</b>	<b>0,00</b>	<b>-27.349,95</b>	<b>-535.545,80</b>

MVAG	Ansatz	Bezeichnung	Buchwert 31.12.2021	Zugänge/ + Umbuchungen	Abgänge/ -	Wertaufholung/ + Wertminderung-	Abschreibung	Buchwert 31.12.2022
<b>1024</b>	<b>Sonderanlagen</b>		<b>2.306,51</b>	<b>0,00</b>	<b>0,00</b>	<b>0,00</b>	<b>716,75</b>	<b>1.589,76</b>
	852000	Betriebe der Abfallbeseitigung	2.306,51				716,75	1.589,76
<b>1026</b>	<b>Amts-, Betriebs- und Geschäftsausstattung</b>		<b>0,00</b>	<b>0,00</b>	<b>0,00</b>	<b>0,00</b>	<b>0,00</b>	<b>0,00</b>
	852000	Betriebe der Abfallbeseitigung						
<b>1021</b>	<b>Grundstücke, Grundstückseinrichtungen und Infrastruktur</b>		<b>376.442,69</b>	<b>0,00</b>	<b>0,00</b>	<b>0,00</b>	<b>0,00</b>	<b>376.442,69</b>
	853000	Betriebe f. d. Errichtung u. Verw. von Wohn- u. Geschäftsgebäuden	376.442,69					376.442,69
<b>1022</b>	<b>Gebäude und Bauten</b>		<b>519.103,04</b>	<b>0,00</b>	<b>0,00</b>	<b>0,00</b>	<b>20.855,28</b>	<b>498.247,76</b>
	853000	Betriebe f. d. Errichtung u. Verw. von Wohn- u. Geschäftsgebäuden	519.103,04				20.855,28	498.247,76
<b>1026</b>	<b>Amts-, Betriebs- und Geschäftsausstattung</b>		<b>249,51</b>	<b>0,00</b>	<b>0,00</b>	<b>0,00</b>	<b>41,59</b>	<b>207,92</b>
	853000	Betriebe f. d. Errichtung u. Verw. von Wohn- u. Geschäftsgebäuden	249,51				41,59	207,92
		<b>Summe Aktiva</b>	<b>898.101,75</b>	<b>0,00</b>	<b>0,00</b>	<b>0,00</b>	<b>21.613,62</b>	<b>876.488,13</b>
<b>1311</b>	<b>Investitionszuschüsse von Trägern öffentlichen Rechts</b>		<b>-386.216,49</b>	<b>0,00</b>	<b>0,00</b>	<b>0,00</b>	<b>-23.328,17</b>	<b>-362.888,32</b>
	853000	Betriebe f. d. Errichtung u. Verw. von Wohn- u. Geschäftsgebäuden	-386.216,49				-23.328,17	-362.888,32
<b>1313</b>	<b>Investitionszuschüsse von übrigen</b>		<b>-26.336,42</b>	<b>0,00</b>	<b>0,00</b>	<b>0,00</b>	<b>-6.584,11</b>	<b>-19.752,31</b>
	853000	Betriebe f. d. Errichtung u. Verw. von Wohn- u. Geschäftsgebäuden	-26.336,42				-6.584,11	-19.752,31
		<b>Summe Passiva</b>	<b>-412.552,91</b>	<b>0,00</b>	<b>0,00</b>	<b>0,00</b>	<b>-29.912,28</b>	<b>-382.640,63</b>
<b>1024</b>	<b>Sonderanlagen</b>		<b>98.427,41</b>	<b>0,00</b>	<b>0,00</b>	<b>0,00</b>	<b>10.730,22</b>	<b>87.697,19</b>
	870000	Trinkwasserkraftwerk	98.427,41				10.730,22	87.697,19
		<b>Summe Aktiva</b>	<b>98.427,41</b>	<b>0,00</b>	<b>0,00</b>	<b>0,00</b>	<b>10.730,22</b>	<b>87.697,19</b>
<b>1311</b>	<b>Investitionszuschüsse von Trägern öffentlichen Rechts</b>		<b>-6.941,62</b>	<b>0,00</b>	<b>0,00</b>	<b>0,00</b>	<b>-666,32</b>	<b>-6.275,30</b>
	870100	Neubau Photovoltaikanlage	-4.806,46				-480,65	-4.325,81
	871100	Heizanlage Gemeindezentrum	-2.135,16				-185,67	-1.949,49
		<b>Summe Passiva</b>	<b>-6.941,62</b>	<b>0,00</b>	<b>0,00</b>	<b>0,00</b>	<b>-666,32</b>	<b>-6.275,30</b>
<b>1021</b>	<b>Grundstücke, Grundstückseinrichtungen und Infrastruktur</b>		<b>35.197,79</b>	<b>0,00</b>	<b>0,00</b>	<b>0,00</b>	<b>0,00</b>	<b>35.197,79</b>
	899000	Wirtschaftliche Unternehmen G.-Wölfl-Saal	35.197,79					35.197,79
<b>1022</b>	<b>Gebäude und Bauten</b>		<b>653.477,87</b>	<b>0,00</b>	<b>0,00</b>	<b>0,00</b>	<b>24.202,88</b>	<b>629.274,99</b>
	899000	Wirtschaftliche Unternehmen G.-Wölfl-Saal	653.477,87				24.202,88	629.274,99
<b>1026</b>	<b>Amts-, Betriebs- und Geschäftsausstattung</b>		<b>0,00</b>	<b>0,00</b>	<b>0,00</b>	<b>0,00</b>	<b>0,00</b>	<b>0,00</b>
	899000	Wirtschaftliche Unternehmen G.-Wölfl-Saal						
		<b>Summe Aktiva</b>	<b>688.675,66</b>	<b>0,00</b>	<b>0,00</b>	<b>0,00</b>	<b>24.202,88</b>	<b>664.472,78</b>
<b>1311</b>	<b>Investitionszuschüsse von Trägern öffentlichen Rechts</b>		<b>-248.312,51</b>	<b>0,00</b>	<b>0,00</b>	<b>0,00</b>	<b>-9.196,76</b>	<b>-239.115,75</b>
	899000	Wirtschaftliche Unternehmen G.-Wölfl-Saal	-248.312,51				-9.196,76	-239.115,75
		<b>Summe Passiva</b>	<b>-248.312,51</b>	<b>0,00</b>	<b>0,00</b>	<b>0,00</b>	<b>-9.196,76</b>	<b>-239.115,75</b>

MVAG	Ansatz	Bezeichnung	Buchwert 31.12.2021	Zugänge/ + Umbuchungen	Abgänge/ -	Wertaufholung/ + Wertminderung-	Abschreibung	Buchwert 31.12.2022
<b>1026</b>	<b>Amts-, Betriebs- und Geschäftsausstattung</b>		<b>1.866,19</b>	<b>0,00</b>	<b>0,00</b>	<b>0,00</b>	<b>662,42</b>	<b>1.203,77</b>
	010000	Gemeindeamt	1.090,71				145,43	945,28
	016000	Elektronische Datenverarbeitung	775,48				516,99	258,49
<b>1022</b>	<b>Gebäude und Bauten</b>		<b>2.110,91</b>	<b>0,00</b>	<b>0,00</b>	<b>0,00</b>	<b>44,44</b>	<b>2.066,47</b>
	029000	Amtsgebäude	2.110,91				44,44	2.066,47
<b>1026</b>	<b>Amts-, Betriebs- und Geschäftsausstattung</b>		<b>2.896,94</b>	<b>0,00</b>	<b>0,00</b>	<b>0,00</b>	<b>1.392,12</b>	<b>1.504,82</b>
	211000	Volksschule	2.896,94				1.392,12	1.504,82
		<b>Summe Aktiva</b>	<b>6.874,04</b>	<b>0,00</b>	<b>0,00</b>	<b>0,00</b>	<b>2.098,98</b>	<b>4.775,06</b>
<b>1311</b>	<b>Investitionszuschüsse von Trägern öffentlichen Rechts</b>		<b>-604,00</b>	<b>0,00</b>	<b>0,00</b>	<b>0,00</b>	<b>-604,00</b>	<b>0,00</b>
	211000	Volksschule	-604,00				-604,00	
		<b>Summe Passiva</b>	<b>-604,00</b>	<b>0,00</b>	<b>0,00</b>	<b>0,00</b>	<b>-604,00</b>	<b>0,00</b>
<b>1026</b>	<b>Amts-, Betriebs- und Geschäftsausstattung</b>		<b>4.931,39</b>	<b>0,00</b>	<b>0,00</b>	<b>0,00</b>	<b>657,52</b>	<b>4.273,87</b>
	240000	Kindergarten	4.931,39				657,52	4.273,87
<b>1010</b>	<b>Immaterielle Vermögenswerte</b>		<b>2.304,90</b>	<b>0,00</b>	<b>0,00</b>	<b>0,00</b>	<b>0,00</b>	<b>2.304,90</b>
	273000	Volksbüchereien	2.304,90					2.304,90
<b>1022</b>	<b>Gebäude und Bauten</b>		<b>195.796,36</b>	<b>0,00</b>	<b>0,00</b>	<b>0,00</b>	<b>4.165,88</b>	<b>191.630,48</b>
	273000	Volksbüchereien	195.796,36				4.165,88	191.630,48
<b>1026</b>	<b>Amts-, Betriebs- und Geschäftsausstattung</b>		<b>5.530,95</b>	<b>0,00</b>	<b>0,00</b>	<b>0,00</b>	<b>1.362,69</b>	<b>4.168,26</b>
	273000	Volksbüchereien	5.530,95				1.362,69	4.168,26
		<b>Summe Aktiva</b>	<b>208.563,60</b>	<b>0,00</b>	<b>0,00</b>	<b>0,00</b>	<b>6.186,09</b>	<b>202.377,51</b>
<b>1311</b>	<b>Investitionszuschüsse von Trägern öffentlichen Rechts</b>		<b>-105.687,59</b>	<b>0,00</b>	<b>0,00</b>	<b>0,00</b>	<b>-2.225,00</b>	<b>-103.462,59</b>
	273000	Volksbüchereien	-105.687,59				-2.225,00	-103.462,59
		<b>Summe Passiva</b>	<b>-105.687,59</b>	<b>0,00</b>	<b>0,00</b>	<b>0,00</b>	<b>-2.225,00</b>	<b>-103.462,59</b>
<b>1021</b>	<b>Grundstücke, Grundstückseinrichtungen und Infrastruktur</b>		<b>7.418,62</b>	<b>0,00</b>	<b>0,00</b>	<b>0,00</b>	<b>247,29</b>	<b>7.171,33</b>
	612000	Gemeindestraßen	7.418,62				247,29	7.171,33
<b>1022</b>	<b>Gebäude und Bauten</b>		<b>3.042,24</b>	<b>0,00</b>	<b>0,00</b>	<b>0,00</b>	<b>64,73</b>	<b>2.977,51</b>
	617000	Bauhof	3.042,24				64,73	2.977,51
<b>1026</b>	<b>Amts-, Betriebs- und Geschäftsausstattung</b>		<b>389,95</b>	<b>0,00</b>	<b>0,00</b>	<b>0,00</b>	<b>55,71</b>	<b>334,24</b>
	617000	Bauhof	389,95				55,71	334,24
<b>1024</b>	<b>Sonderanlagen</b>		<b>5.974,74</b>	<b>0,00</b>	<b>0,00</b>	<b>0,00</b>	<b>199,16</b>	<b>5.775,58</b>
	789000	Sonstige Einrichtungen Und Massnahmen	5.974,74				199,16	5.775,58
		<b>Summe Aktiva</b>	<b>16.825,55</b>	<b>0,00</b>	<b>0,00</b>	<b>0,00</b>	<b>566,89</b>	<b>16.258,66</b>

MVAG	Ansatz	Bezeichnung	Buchwert 31.12.2021	Zugänge/ + Umbuchungen -	Abgänge/ -	Wertaufholung+/ Wertminderung-	Abschreibung	Buchwert 31.12.2022
1311	Investitionszuschüsse von Trägern öffentlichen Rechts		-48.788,26	0,00	0,00	0,00	-1.742,44	-47.045,82
	789000	Sonstige Einrichtungen Und Massnahmen	-48.788,26				-1.742,44	-47.045,82
		<b>Summe Passiva</b>	<b>-48.788,26</b>	<b>0,00</b>	<b>0,00</b>	<b>0,00</b>	<b>-1.742,44</b>	<b>-47.045,82</b>
1021	Grundstücke, Grundstückseinrichtungen und Infrastruktur		20.549,03	0,00	0,00	0,00	684,97	19.864,06
	815000	Park- und Gartenanlagen, Kinderspielplätze	20.549,03				684,97	19.864,06
1025	Technische Anlagen, Fahrzeuge und Maschinen		404,46	0,00	0,00	0,00	57,78	346,68
	815000	Park- und Gartenanlagen, Kinderspielplätze	404,46				57,78	346,68
1021	Grundstücke, Grundstückseinrichtungen und Infrastruktur		299.908,75	0,00	0,00	0,00	9.833,07	290.075,68
	816000	Öffentliche Beleuchtung und öffentliche Uhren	299.908,75				9.833,07	290.075,68
		<b>Summe Aktiva</b>	<b>320.862,24</b>	<b>0,00</b>	<b>0,00</b>	<b>0,00</b>	<b>10.575,82</b>	<b>310.286,42</b>
1311	Investitionszuschüsse von Trägern öffentlichen Rechts		-68.119,38	0,00	0,00	0,00	-2.270,65	-65.848,73
	816000	Öffentliche Beleuchtung und öffentliche Uhren	-68.119,38				-2.270,65	-65.848,73
		<b>Summe Passiva</b>	<b>-68.119,38</b>	<b>0,00</b>	<b>0,00</b>	<b>0,00</b>	<b>-2.270,65</b>	<b>-65.848,73</b>
1021	Grundstücke, Grundstückseinrichtungen und Infrastruktur		445.372,28	0,00	0,00	0,00	0,00	445.372,28
	840000	Grundbesitz	445.372,28					445.372,28
1023	Wasser- und Abwasserbauten und -anlagen		80.208,37	0,00	0,00	0,00	2.625,22	77.583,15
	850000	Betriebe der Wasserversorgung	80.208,37				2.625,22	77.583,15
		<b>Summe Aktiva</b>	<b>525.580,65</b>	<b>0,00</b>	<b>0,00</b>	<b>0,00</b>	<b>2.625,22</b>	<b>522.955,43</b>
1313	Investitionszuschüsse von übrigen		-7.903,72	0,00	0,00	0,00	-259,14	-7.644,58
	850000	Betriebe der Wasserversorgung	-7.903,72				-259,14	-7.644,58
		<b>Summe Passiva</b>	<b>-7.903,72</b>	<b>0,00</b>	<b>0,00</b>	<b>0,00</b>	<b>-259,14</b>	<b>-7.644,58</b>
1023	Wasser- und Abwasserbauten und -anlagen		5.525,57	0,00	0,00	0,00	116,33	5.409,24
	851000	Betriebe der Abwasserbeseitigung	5.525,57				116,33	5.409,24
		<b>Summe Aktiva</b>	<b>5.525,57</b>	<b>0,00</b>	<b>0,00</b>	<b>0,00</b>	<b>116,33</b>	<b>5.409,24</b>
1311	Investitionszuschüsse von Trägern öffentlichen Rechts		-2.144,54	0,00	0,00	0,00	-45,15	-2.099,39
	851000	Betriebe der Abwasserbeseitigung	-2.144,54				-45,15	-2.099,39
1313	Investitionszuschüsse von übrigen		-14.002,99	0,00	0,00	0,00	-294,80	-13.708,19
	851000	Betriebe der Abwasserbeseitigung	-14.002,99				-294,80	-13.708,19
		<b>Summe Passiva</b>	<b>-16.147,53</b>	<b>0,00</b>	<b>0,00</b>	<b>0,00</b>	<b>-339,95</b>	<b>-15.807,58</b>

MVAG	Ansatz	Bezeichnung	Buchwert 31.12.2021	Zugänge/ + Umbuchungen	Abgänge/ -	Wertaufholung+/ Wertminderung-	Abschreibung	Buchwert 31.12.2022
<b>1026</b>	<b>Amts-, Betriebs- und Geschäftsausstattung</b>		<b>4.466,57</b>	<b>0,00</b>	<b>0,00</b>	<b>0,00</b>	<b>1.724,80</b>	<b>2.741,77</b>
	853000	Betriebe f. d. Errichtung u. Verw. von Wohn- u. Geschäftsgebäuden	676,74				90,24	586,50
	010000	Gemeindeamt	1.186,25				593,13	593,12
	016000	Elektronische Datenverarbeitung	2.603,58				1.041,43	1.562,15
<b>1022</b>	<b>Gebäude und Bauten</b>		<b>18.837,42</b>	<b>1.099,39</b>	<b>0,00</b>	<b>0,00</b>	<b>0,00</b>	<b>19.936,81</b>
	163000	Freiwillige Feuerwehr	18.837,42	1.099,39				19.936,81
<b>1026</b>	<b>Amts-, Betriebs- und Geschäftsausstattung</b>		<b>3.360,00</b>	<b>0,00</b>	<b>0,00</b>	<b>0,00</b>	<b>420,00</b>	<b>2.940,00</b>
	211000	Volksschule	3.360,00				420,00	2.940,00
<b>1022</b>	<b>Gebäude und Bauten</b>		<b>2.826,00</b>	<b>0,00</b>	<b>0,00</b>	<b>0,00</b>	<b>58,88</b>	<b>2.767,12</b>
	240000	Kindergarten	2.826,00				58,88	2.767,12
<b>1026</b>	<b>Amts-, Betriebs- und Geschäftsausstattung</b>		<b>6.668,75</b>	<b>0,00</b>	<b>0,00</b>	<b>0,00</b>	<b>891,70</b>	<b>5.777,05</b>
	240000	Kindergarten	6.019,59				810,55	5.209,04
	273000	Volksbüchereien	649,16				81,15	568,01
<b>1025</b>	<b>Technische Anlagen, Fahrzeuge und Maschinen</b>		<b>2.000,00</b>	<b>0,00</b>	<b>0,00</b>	<b>0,00</b>	<b>250,00</b>	<b>1.750,00</b>
	770000	Einrichtungen zur Förderung des Tourismus	2.000,00				250,00	1.750,00
<b>1024</b>	<b>Sonderanlagen</b>		<b>60.894,18</b>	<b>0,00</b>	<b>0,00</b>	<b>0,00</b>	<b>1.964,33</b>	<b>58.929,85</b>
	789000	Sonstige Einrichtungen Und Massnahmen	60.894,18				1.964,33	58.929,85
<b>1021</b>	<b>Grundstücke, Grundstückseinrichtungen und Infrastruktur</b>		<b>91.565,25</b>	<b>0,00</b>	<b>0,00</b>	<b>0,00</b>	<b>2.953,72</b>	<b>88.611,53</b>
	816000	Öffentliche Beleuchtung und öffentliche Uhren	91.565,25				2.953,72	88.611,53
		<b>Summe Aktiva</b>	<b>190.618,17</b>	<b>1.099,39</b>	<b>0,00</b>	<b>0,00</b>	<b>8.263,43</b>	<b>183.454,13</b>
<b>1311</b>	<b>Investitionszuschüsse von Trägern öffentlichen Rechts</b>		<b>-18.326,32</b>	<b>0,00</b>	<b>0,00</b>	<b>0,00</b>	<b>-581,79</b>	<b>-17.744,53</b>
	816000	Öffentliche Beleuchtung und öffentliche Uhren	-18.326,32				-581,79	-17.744,53
		<b>Summe Passiva</b>	<b>-18.326,32</b>	<b>0,00</b>	<b>0,00</b>	<b>0,00</b>	<b>-581,79</b>	<b>-17.744,53</b>
<b>1023</b>	<b>Wasser- und Abwasserbauten und -anlagen</b>		<b>253.250,32</b>	<b>0,00</b>	<b>0,00</b>	<b>0,00</b>	<b>8.159,98</b>	<b>245.090,34</b>
	850000	Betriebe der Wasserversorgung	253.250,32				8.159,98	245.090,34
		<b>Summe Aktiva</b>	<b>253.250,32</b>	<b>0,00</b>	<b>0,00</b>	<b>0,00</b>	<b>8.159,98</b>	<b>245.090,34</b>
<b>1311</b>	<b>Investitionszuschüsse von Trägern öffentlichen Rechts</b>		<b>-72.309,74</b>	<b>0,00</b>	<b>0,00</b>	<b>0,00</b>	<b>-2.362,33</b>	<b>-69.947,41</b>
	850000	Betriebe der Wasserversorgung	-72.309,74				-2.362,33	-69.947,41
<b>1313</b>	<b>Investitionszuschüsse von übrigen</b>		<b>-1.834,29</b>	<b>0,00</b>	<b>0,00</b>	<b>0,00</b>	<b>-58,23</b>	<b>-1.776,06</b>
	850000	Betriebe der Wasserversorgung	-1.834,29				-58,23	-1.776,06
		<b>Summe Passiva</b>	<b>-74.144,03</b>	<b>0,00</b>	<b>0,00</b>	<b>0,00</b>	<b>-2.420,56</b>	<b>-71.723,47</b>
<b>1023</b>	<b>Wasser- und Abwasserbauten und -anlagen</b>		<b>748,33</b>	<b>0,00</b>	<b>0,00</b>	<b>0,00</b>	<b>15,59</b>	<b>732,74</b>
	851000	Betriebe der Abwasserbeseitigung	748,33				15,59	732,74
		<b>Summe Aktiva</b>	<b>748,33</b>	<b>0,00</b>	<b>0,00</b>	<b>0,00</b>	<b>15,59</b>	<b>732,74</b>



MVAG	Ansatz	Bezeichnung	Buchwert 31.12.2021	Zugänge/ + Umbuchungen -	Abgänge/ -	Wertaufholung+/ Wertminderung-	Abschreibung	Buchwert 31.12.2022
<b>1313</b>	<b>Investitionszuschüsse von übrigen</b>		<b>-10.524,68</b>	<b>0,00</b>	<b>0,00</b>	<b>0,00</b>	<b>-217,00</b>	<b>-10.307,68</b>
	851000	Betriebe der Abwasserbeseitigung	-10.524,68				-217,00	-10.307,68
		<b>Summe Passiva</b>	<b>-10.524,68</b>	<b>0,00</b>	<b>0,00</b>	<b>0,00</b>	<b>-217,00</b>	<b>-10.307,68</b>
<b>1026</b>	<b>Amts-, Betriebs- und Geschäftsausstattung</b>		<b>9.050,93</b>	<b>0,00</b>	<b>0,00</b>	<b>0,00</b>	<b>2.973,33</b>	<b>6.077,60</b>
	016000	Elektronische Datenverarbeitung	1.100,45				366,82	733,63
	211000	Volksschule	7.950,48				2.606,51	5.343,97
		<b>Summe Aktiva</b>	<b>9.050,93</b>	<b>0,00</b>	<b>0,00</b>	<b>0,00</b>	<b>2.973,33</b>	<b>6.077,60</b>
<b>1311</b>	<b>Investitionszuschüsse von Trägern öffentlichen Rechts</b>		<b>-4.887,16</b>	<b>0,00</b>	<b>0,00</b>	<b>0,00</b>	<b>-1.629,05</b>	<b>-3.258,11</b>
	211000	Volksschule	-4.887,16				-1.629,05	-3.258,11
		<b>Summe Passiva</b>	<b>-4.887,16</b>	<b>0,00</b>	<b>0,00</b>	<b>0,00</b>	<b>-1.629,05</b>	<b>-3.258,11</b>
<b>1026</b>	<b>Amts-, Betriebs- und Geschäftsausstattung</b>		<b>2.975,24</b>	<b>0,00</b>	<b>0,00</b>	<b>0,00</b>	<b>226,09</b>	<b>2.749,15</b>
	240000	Kindergarten	2.975,24				226,09	2.749,15
<b>1021</b>	<b>Grundstücke, Grundstückseinrichtungen und Infrastruktur</b>		<b>25.006,92</b>	<b>0,00</b>	<b>0,00</b>	<b>0,00</b>	<b>769,44</b>	<b>24.237,48</b>
	612000	Gemeindestraßen	25.006,92				769,44	24.237,48
<b>1024</b>	<b>Sonderanlagen</b>		<b>3.600,00</b>	<b>0,00</b>	<b>0,00</b>	<b>0,00</b>	<b>400,00</b>	<b>3.200,00</b>
	652000	Seilbahnen	3.600,00				400,00	3.200,00
<b>1026</b>	<b>Amts-, Betriebs- und Geschäftsausstattung</b>		<b>2.427,30</b>	<b>0,00</b>	<b>0,00</b>	<b>0,00</b>	<b>809,10</b>	<b>1.618,20</b>
	770000	Einrichtungen zur Förderung des Tourismus	2.427,30				809,10	1.618,20
<b>1024</b>	<b>Sonderanlagen</b>		<b>46.576,10</b>	<b>0,00</b>	<b>0,00</b>	<b>0,00</b>	<b>0,00</b>	<b>46.576,10</b>
	789000	Sonstige Einrichtungen Und Massnahmen	46.576,10					46.576,10
		<b>Summe Aktiva</b>	<b>80.585,56</b>	<b>0,00</b>	<b>0,00</b>	<b>0,00</b>	<b>2.204,63</b>	<b>78.380,93</b>
<b>1311</b>	<b>Investitionszuschüsse von Trägern öffentlichen Rechts</b>		<b>-18.686,68</b>	<b>0,00</b>	<b>0,00</b>	<b>0,00</b>	<b>-612,68</b>	<b>-18.074,00</b>
	789000	Sonstige Einrichtungen Und Massnahmen	-18.686,68				-612,68	-18.074,00
		<b>Summe Passiva</b>	<b>-18.686,68</b>	<b>0,00</b>	<b>0,00</b>	<b>0,00</b>	<b>-612,68</b>	<b>-18.074,00</b>
<b>1023</b>	<b>Wasser- und Abwasserbauten und -anlagen</b>		<b>150.169,78</b>	<b>0,00</b>	<b>0,00</b>	<b>0,00</b>	<b>339,11</b>	<b>149.830,67</b>
	850000	Betriebe der Wasserversorgung	150.169,78				339,11	149.830,67
		<b>Summe Aktiva</b>	<b>150.169,78</b>	<b>0,00</b>	<b>0,00</b>	<b>0,00</b>	<b>339,11</b>	<b>149.830,67</b>
<b>1311</b>	<b>Investitionszuschüsse von Trägern öffentlichen Rechts</b>		<b>-23.578,50</b>	<b>0,00</b>	<b>0,00</b>	<b>0,00</b>	<b>-725,49</b>	<b>-22.853,01</b>
	850000	Betriebe der Wasserversorgung	-23.578,50				-725,49	-22.853,01
<b>1313</b>	<b>Investitionszuschüsse von übrigen</b>		<b>-7.136,00</b>	<b>0,00</b>	<b>0,00</b>	<b>0,00</b>	<b>-219,57</b>	<b>-6.916,43</b>
	850000	Betriebe der Wasserversorgung	-7.136,00				-219,57	-6.916,43
		<b>Summe Passiva</b>	<b>-30.714,50</b>	<b>0,00</b>	<b>0,00</b>	<b>0,00</b>	<b>-945,06</b>	<b>-29.769,44</b>

MVAG	Ansatz	Bezeichnung	Buchwert 31.12.2021	Zugänge/ + Umbuchungen	Abgänge/ -	Wertaufholung+/ Wertminderung-	Abschreibung	Buchwert 31.12.2022
<b>1023</b>	<b>Wasser- und Abwasserbauten und -anlagen</b>		<b>2.940,00</b>	<b>0,00</b>	<b>0,00</b>	<b>0,00</b>	<b>60,00</b>	<b>2.880,00</b>
	851000	Betriebe der Abwasserbeseitigung	2.940,00				60,00	2.880,00
		<b>Summe Aktiva</b>	<b>2.940,00</b>	<b>0,00</b>	<b>0,00</b>	<b>0,00</b>	<b>60,00</b>	<b>2.880,00</b>
<b>1313</b>	<b>Investitionszuschüsse von übrigen</b>		<b>-20.147,91</b>	<b>0,00</b>	<b>0,00</b>	<b>0,00</b>	<b>-407,03</b>	<b>-19.740,88</b>
	851000	Betriebe der Abwasserbeseitigung	-20.147,91				-407,03	-19.740,88
		<b>Summe Passiva</b>	<b>-20.147,91</b>	<b>0,00</b>	<b>0,00</b>	<b>0,00</b>	<b>-407,03</b>	<b>-19.740,88</b>
<b>1024</b>	<b>Sonderanlagen</b>		<b>6.401,52</b>	<b>0,00</b>	<b>0,00</b>	<b>0,00</b>	<b>196,97</b>	<b>6.204,55</b>
	859000	Betrieb von Breitbandnetzen	6.401,52				196,97	6.204,55
<b>1026</b>	<b>Amts-, Betriebs- und Geschäftsausstattung</b>		<b>0,00</b>	<b>31.107,73</b>	<b>0,00</b>	<b>0,00</b>	<b>5.437,90</b>	<b>25.669,83</b>
	163000	Freiwillige Feuerwehr		1.088,52			108,85	979,67
	211000	Volksschule		28.064,11			5.231,29	22.832,82
	240000	Kindergarten		1.955,10			97,76	1.857,34
<b>1021</b>	<b>Grundstücke, Grundstückseinrichtungen und Infrastruktur</b>		<b>0,00</b>	<b>3.438,00</b>	<b>0,00</b>	<b>0,00</b>	<b>52,09</b>	<b>3.385,91</b>
	262000	Sportplätze		3.438,00			52,09	3.385,91
<b>1026</b>	<b>Amts-, Betriebs- und Geschäftsausstattung</b>		<b>0,00</b>	<b>4.812,13</b>	<b>0,00</b>	<b>0,00</b>	<b>361,36</b>	<b>4.450,77</b>
	510000	Medizinische Bereichsversorgung		2.397,00			119,85	2.277,15
	617000	Bauhof		2.415,13			241,51	2.173,62
<b>1028</b>	<b>Geleistete Anzahlungen für Anlagen und Anlagen in Bau</b>		<b>0,00</b>	<b>19.000,00</b>	<b>0,00</b>	<b>0,00</b>	<b>0,00</b>	<b>19.000,00</b>
	633000	Wildbachverbauungen		19.000,00				19.000,00
<b>1021</b>	<b>Grundstücke, Grundstückseinrichtungen und Infrastruktur</b>		<b>0,00</b>	<b>13.087,15</b>	<b>0,00</b>	<b>0,00</b>	<b>396,58</b>	<b>12.690,57</b>
	649000	Straßenverkehr		13.087,15			396,58	12.690,57
<b>1024</b>	<b>Sonderanlagen</b>		<b>0,00</b>	<b>2.585,16</b>	<b>0,00</b>	<b>0,00</b>	<b>78,34</b>	<b>2.506,82</b>
	789000	Sonstige Einrichtungen Und Massnahmen		2.585,16			78,34	2.506,82
<b>1021</b>	<b>Grundstücke, Grundstückseinrichtungen und Infrastruktur</b>		<b>0,00</b>	<b>16.895,90</b>	<b>0,00</b>	<b>0,00</b>	<b>844,80</b>	<b>16.051,10</b>
	815000	Park- und Gartenanlagen, Kinderspielplätze		16.895,90			844,80	16.051,10
		<b>Summe Aktiva</b>	<b>6.401,52</b>	<b>90.926,07</b>	<b>0,00</b>	<b>0,00</b>	<b>7.368,04</b>	<b>89.959,55</b>
<b>1311</b>	<b>Investitionszuschüsse von Trägern öffentlichen Rechts</b>		<b>0,00</b>	<b>0,00</b>	<b>8.597,59</b>	<b>0,00</b>	<b>-429,88</b>	<b>-8.167,71</b>
	815000	Park- und Gartenanlagen, Kinderspielplätze			8.597,59		-429,88	-8.167,71
		<b>Summe Passiva</b>	<b>0,00</b>	<b>0,00</b>	<b>8.597,59</b>	<b>0,00</b>	<b>-429,88</b>	<b>-8.167,71</b>
<b>1023</b>	<b>Wasser- und Abwasserbauten und -anlagen</b>		<b>0,00</b>	<b>90.824,53</b>	<b>0,00</b>	<b>0,00</b>	<b>1.539,40</b>	<b>89.285,13</b>
	850000	Betriebe der Wasserversorgung		90.824,53			1.539,40	89.285,13
		<b>Summe Aktiva</b>	<b>0,00</b>	<b>90.824,53</b>	<b>0,00</b>	<b>0,00</b>	<b>1.539,40</b>	<b>89.285,13</b>

MVAG	Ansatz	Bezeichnung	Buchwert 31.12.2021	Zugänge/ + Umbuchungen -	Abgänge/ -	Wertaufholung+/ Wertminderung-	Abschreibung	Buchwert 31.12.2022
1311	<b>Investitionszuschüsse von Trägern öffentlichen Rechts</b>		0,00	0,00	85.298,02	0,00	-1.292,39	-84.005,63
	850000	Betriebe der Wasserversorgung			85.298,02		-1.292,39	-84.005,63
1313	<b>Investitionszuschüsse von übrigen</b>		0,00	0,00	2.134,13	0,00	-32,34	-2.101,79
	850000	Betriebe der Wasserversorgung			2.134,13		-32,34	-2.101,79
		<b>Summe Passiva</b>	<b>0,00</b>	<b>0,00</b>	<b>87.432,15</b>	<b>0,00</b>	<b>-1.324,73</b>	<b>-86.107,42</b>
1023	<b>Wasser- und Abwasserbauten und -anlagen</b>		0,00	6.798,73	0,00	0,00	126,63	6.672,10
	851000	Betriebe der Abwasserbeseitigung		6.798,73			126,63	6.672,10
		<b>Summe Aktiva</b>	<b>0,00</b>	<b>6.798,73</b>	<b>0,00</b>	<b>0,00</b>	<b>126,63</b>	<b>6.672,10</b>
1313	<b>Investitionszuschüsse von übrigen</b>		0,00	0,00	2.771,00	0,00	-27,71	-2.743,29
	851000	Betriebe der Abwasserbeseitigung			2.771,00		-27,71	-2.743,29
		<b>Summe Passiva</b>	<b>0,00</b>	<b>0,00</b>	<b>2.771,00</b>	<b>0,00</b>	<b>-27,71</b>	<b>-2.743,29</b>
1024	<b>Sonderanlagen</b>		0,00	27.094,40	0,00	0,00	821,04	26.273,36
	859000	Betrieb von Breitbandnetzen		27.094,40			821,04	26.273,36
		<b>Summe Aktiva</b>	<b>0,00</b>	<b>27.094,40</b>	<b>0,00</b>	<b>0,00</b>	<b>821,04</b>	<b>26.273,36</b>
1311	<b>Investitionszuschüsse von Trägern öffentlichen Rechts</b>		0,00	0,00	95.879,00	0,00	-2.905,42	-92.973,58
	859000	Betrieb von Breitbandnetzen			95.879,00		-2.905,42	-92.973,58
		<b>Summe Passiva</b>	<b>0,00</b>	<b>0,00</b>	<b>95.879,00</b>	<b>0,00</b>	<b>-2.905,42</b>	<b>-92.973,58</b>
1026	<b>Amts-, Betriebs- und Geschäftsausstattung</b>		0,00	1.259,99	0,00	0,00	252,00	1.007,99
	899000	Wirtschaftliche Unternehmen G.-Wölfl-Saal		1.259,99			252,00	1.007,99
		<b>Summe Aktiva</b>	<b>0,00</b>	<b>1.259,99</b>	<b>0,00</b>	<b>0,00</b>	<b>252,00</b>	<b>1.007,99</b>
		<b>Saldo Aktiva/Passiva</b>	<b>11.849.677,71</b>	<b>218.003,11</b>	<b>194.679,74</b>	<b>0,00</b>	<b>398.889,77</b>	<b>11.474.111,31</b>



Anlagenspiegel nach MVAG



MVAG	Bezeichnung	Buchwert 31.12.2021	Zugänge/ + Umbuchungen -	Abgänge/	Wertaufholung+/ Wertminderung-	Abschreibung	Buchwert 31.12.2022
1010	Immaterielle Vermögenswerte	78.428,98	0,00	0,00	0,00	610,66	77.818,32
1021	Grundstücke, Grundstückseinrichtungen und Infrastruktur	7.328.913,60	33.421,05	0,00	0,00	159.878,77	7.202.455,88
1022	Gebäude und Bauten	4.590.000,61	1.099,39	0,00	0,00	174.359,46	4.416.740,54
1023	Wasser- und Abwasserbauten und -anlagen	2.279.768,68	97.623,26	0,00	0,00	114.946,21	2.262.445,73
1024	Sonderanlagen	657.851,97	29.679,56	0,00	0,00	31.148,26	656.383,27
1025	Technische Anlagen, Fahrzeuge und Maschinen	25.623,24	0,00	0,00	0,00	7.364,66	18.258,58
1026	Amts-, Betriebs- und Geschäftsausstattung	252.201,30	37.179,85	0,00	0,00	72.140,11	217.241,04
1027	Kulturgüter	9.000,00	0,00	0,00	0,00	0,00	9.000,00
1028	Geleistete Anzahlungen für Anlagen und Anlagen in Bau	0,00	19.000,00	0,00	0,00	0,00	19.000,00
<b>Summe Aktiva</b>		<b>15.221.788,38</b>	<b>218.003,11</b>	<b>0,00</b>	<b>0,00</b>	<b>560.448,13</b>	<b>14.879.343,36</b>
1311	Investitionszuschüsse von Trägern öffentlichen Rechts	-2.804.952,42	0,00	189.774,61	0,00	-132.324,18	-2.862.402,85
1312	Investitionszuschüsse von Beteiligungen	0,00	0,00	0,00	0,00	0,00	0,00
1313	Investitionszuschüsse von übrigen	-567.158,25	0,00	4.905,13	0,00	-29.234,18	-542.829,20
<b>Summe Passiva</b>		<b>-3.372.110,67</b>	<b>0,00</b>	<b>194.679,74</b>	<b>0,00</b>	<b>-161.558,36</b>	<b>-3.405.232,05</b>
<b>Saldo Aktiva/Passiva</b>		<b>11.849.677,71</b>	<b>218.003,11</b>	<b>194.679,74</b>	<b>0,00</b>	<b>398.889,77</b>	<b>11.474.111,31</b>





Liste der nicht bewerteten Kulturgüter (Anlage 6h)



---

---

Art	Bezeichnung	Standort	Anzahl (bei Sammlungen)
-----	-------------	----------	-------------------------



Leasingspiegel (Anlage 6i)



## Finanzierungsleasing

Ansatz- oder Projektbezeichnung	Anschaffungskosten	Buchwert 31.12.2021	Buchwert 31.12.2022	Summe ausstehender Mindestleasing- zahlungen	Laufzeit	Restlaufzeit in Jahren
Summe	0,00	0,00	0,00	0,00		

## Wirtschaftliche Unternehmungen, Betriebe, betriebsähnliche Einrichtungen gem. § 1 Abs. 2

Summe	0,00	0,00	0,00	0,00		
-------	------	------	------	------	--	--

## Operating Leasing

Ansatz- oder Projektbezeichnung	Laufzeit Grundmietzeit in Jahren	Gesamtkosten	Einmalkautio	Leasingentgelt (ohne laufender Kautio)	Laufende Kautio	Restlaufzeit in Jahren	Kumulierte Restzahlungen
Summe		0,00	0,00	0,00	0,00		0,00

## Wirtschaftliche Unternehmungen, Betriebe, betriebsähnliche Einrichtungen gem. § 1 Abs. 2

Summe		0,00	0,00	0,00	0,00		0,00
-------	--	------	------	------	------	--	------





Nachweis über unmittelbare Beteiligungen  
der Gebietskörperschaft (Anlage 6j)



**Beteiligung an Gemeindefinanzierung**

Name der Einheit	Beteiligung an Gemeindefinanzierung
Firmenbuch-Nr.	067987g
Beteiligungsart	Verbunden
Stamm-/Grundkapital	0,00
Anteil der Gebietskörperschaft in %	0,001
Buchwert der Beteiligung(t)	0,00
Geschäftsjahr	
Eigenkapital / geschätztes Nettovermögen 31.12.2021	0,00
Eigenkapital / geschätztes Nettovermögen 31.12.2022	0,00
Bilanzsumme	0,00
Finanzverbindlichkeiten	0,00
Jahresüberschuss/Jahresfehlbetrag	0,00
Gewinnausschüttungen an die Gebietskörperschaft	0,00
Klassifikation gem. ESVG	Öffentlich kontrollierte nichtfinanzielle Kapitalgesellschaften (Inland)
Konzernabschluss	Ja

**Beteiligung an witus eGen.**

Name der Einheit	Beteiligung an witus eGen.
Firmenbuch-Nr.	344039s
Beteiligungsart	Verbunden
Stamm-/Grundkapital	0,00
Anteil der Gebietskörperschaft in %	3,900
Buchwert der Beteiligung(t)	0,00
Geschäftsjahr	
Eigenkapital / geschätztes Nettovermögen 31.12.2021	0,00
Eigenkapital / geschätztes Nettovermögen 31.12.2022	0,00
Bilanzsumme	0,00
Finanzverbindlichkeiten	0,00
Jahresüberschuss/Jahresfehlbetrag	0,00
Gewinnausschüttungen an die Gebietskörperschaft	0,00
Klassifikation gem. ESVG	Öffentlich kontrollierte nichtfinanzielle Kapitalgesellschaften (Inland)
Konzernabschluss	Nein



Nachweis über mittelbare Beteiligungen  
der Gebietskörperschaft (Anlage 6k)









Nachweis über aktive Finanzinstrumente (Anlage 6m)



Kategorie	Buchwert Stand 31.12.2022	Wechselkurs- differenzen	beizulegender Zeitwert	durchschn. Nominal- verzinsung in %	durchschnittliche Rendite in %	durchschnittliche RLZ in Jahren
<b>bis zur Endfälligkeit gehalten</b>	<b>0,00</b>					
in heimischer Währung	0,00					
in fremder Währung	0,00					
<b>zur Veräußerung verfügbar</b>	<b>0,00</b>					
in heimischer Währung	0,00					
in fremder Währung	0,00					
<b>Partizipations- und Hybridkapital</b>	<b>0,00</b>					
Partizipationskapital	0,00					
Hybridkapital	0,00					
<b>Summe</b>	<b>0,00</b>					



Einzelnachweis über aktive Finanzinstrumente (Anlage 6n)



Wertpapierbezeichnung	Währung	Stand bei Anschaffung in Euro	Buchwert 31.12.2021 in Euro	Zugang in Euro	Abgang in Euro	Buchwert 31.12.2022 in Euro	Wechsel- kurs bei Anschaffung	Wechsel- kurs 31.12.2021	Wechsel- kurs 31.12.2022	Buchwert bei Anschaffung in Fremdwährung	Buchwert 31.12.2021 in Fremdwährung	Stand 31.12.2022 in Fremdwährung
<b>bis zur Endfälligkeit gehalten</b>		0,00	0,00	0,00	0,00	0,00						
in heimischer Währung		0,00	0,00	0,00	0,00	0,00						
in fremder Währung		0,00	0,00	0,00	0,00	0,00						
<b>zur Veräußerung verfügbar</b>		0,00	0,00	0,00	0,00	0,00						
in heimischer Währung		0,00	0,00	0,00	0,00	0,00						
in fremder Währung		0,00	0,00	0,00	0,00	0,00						
<b>Partizipations- und Hybridkapital</b>		0,00	0,00	0,00	0,00	0,00						
Partizipationskapital		0,00	0,00	0,00	0,00	0,00						
Hybridkapital		0,00	0,00	0,00	0,00	0,00						
<b>Summe</b>		<b>0,00</b>	<b>0,00</b>	<b>0,00</b>	<b>0,00</b>	<b>0,00</b>						





Nachweis über derivative Finanzinstrumente  
ohne Grundgeschäft (Anlage 6o)



Art des Geschäftes (z. B. Währungs-/Zinstauschvertrag)	Nominalvolumen	Laufzeit seit	Beizulegender Zeitwert derivativer Finanzinstrumente ohne Grundgeschäft	
			31.12.2021	31.12.2022
Wirtschaftliche Unternehmungen, Betriebe, betriebsähnliche Einrichtungen gem. § 1 Abs. 2				
<b>Summe</b>				



Rückstellungsspiegel (Anlage 6q)



Rückstellung	Stand 31.12.2021	Dotierungen (+)	Verbrauch (-)	Auflösung (-)	Stand 31.12.2022
<b>Kurzfristig</b>	<b>37.707,23</b>	<b>17.131,69</b>	<b>0,00</b>	<b>0,00</b>	<b>54.838,92</b>
Rückstellungen für Prozesskosten					
Rückstellungen für nicht konsumierte Urlaube	37.707,23	17.131,69			54.838,92
Rückstellungen für ausstehende Rechnungen					
Sonstige kurzfristige Rückstellungen					
<b>Langfristig</b>	<b>72.012,03</b>	<b>0,00</b>	<b>0,00</b>	<b>18.438,27</b>	<b>53.573,76</b>
Rückstellungen für Abfertigungen	38.095,82			11.584,56	26.511,26
Rückstellungen für Jubiläumszuwendungen	33.916,21			6.853,71	27.062,50
Rückstellungen für Haftungen					
Rückstellungen für Sanierung von Altlasten					
Rückstellungen für Pensionen (Säule I)					
Sonstige langfristige Rückstellungen					
<b>Gesamtsumme</b>	<b>109.719,26</b>	<b>17.131,69</b>	<b>0,00</b>	<b>18.438,27</b>	<b>108.412,68</b>





Haftungsnachweis (Anlage 6r)



## Teil A - Haftungspositionen relevant iSd Art. 15a Vereinbarung HOG

Bezeichnung der/des Haftungsnehmerin/s oder einer Gruppe gleichartiger Haftungen	Haftungsrahmen	Stand 31.12.2021	Zugänge (+)	Abgänge (-)	Stand 31.12.2022	davon Umklassifizierungen
<b>Untergruppe 1 - Haftungen für Kredit- und Finanzinstitute</b>						
<b>Zwischensumme - Untergruppe 1</b>	<b>0,00</b>	<b>0,00</b>	<b>0,00</b>	<b>0,00</b>	<b>0,00</b>	
<b>Untergruppe 2 - Grundbücherlich besicherte Haftungen von Wohnbau-Darlehen</b>						
<b>Zwischensumme - Untergruppe 2</b>	<b>0,00</b>	<b>0,00</b>	<b>0,00</b>	<b>0,00</b>	<b>0,00</b>	
<b>Untergruppe 3 - Sonstige Wirtschaftshaftungen</b>						
BAWAG PSK Wien - 1Bauabschnitt 3 - ARA Bezau (AWV Region Bezau)	0,00	275.092,04	0,00	15.414,59	259.677,45	
BAWAG PSK Wien - 1Bauabschnitt 12 - Sanierung ARA Bezau	0,00	499.504,50	0,00	20.182,00	479.322,50	
Kärtner Landes- und Hypothekenbank AG - 1Bauabschnitt 1 - Klausenwald (AWV Region Bezau)	0,00	0,00	0,00	0,00	0,00	
Österr. Kommunalkredit AG - 1Bauabschnitt 2 - Bizau - Cafe (AWV Region Bezau)	0,00	3.896,83	0,00	959,69	2.937,14	
Österr. Kommunalkredit AG - 1Bauabschnitt 5 - Schnepf. - Mell. (AWV Reg. Bezau)	0,00	17.492,21	0,00	2.424,75	15.067,46	
Österr. Kommunalkredit AG - 1Bauabschnitt 6 - Schopp.-Arg. (AWV Region Bezau)	0,00	12.644,74	0,00	1.631,82	11.012,92	
Österr. Kommunalkredit AG - 1Bauabschnitt 7 - Argen - Schnepf. (AWV Region Bez)	0,00	15.939,61	0,00	2.057,03	13.882,58	
Raiba Bezau-Mellau-Bizau - 1Bauabschnitt 12 - Sanierung ARA Bezau	0,00	0,00	171.547,00	3.430,94	168.116,06	
Raiba Bezau-Mellau-Bizau - 4Fechtig-Hus Bizau, Betreutes Wohnen	1.420.000,00	936.331,58	0,00	51.305,84	885.025,74	
Raiffeisenbank Au - 1Bauabschnitt 12 - Sanierung ARA Bezau	0,00	0,00	171.547,00	0,00	171.547,00	
<b>Zwischensumme - Untergruppe 3</b>	<b>1.420.000,00</b>	<b>1.760.901,51</b>	<b>343.094,00</b>	<b>97.406,66</b>	<b>2.006.588,85</b>	
<b>Summe A</b>	<b>1.420.000,00</b>	<b>1.760.901,51</b>	<b>343.094,00</b>	<b>97.406,66</b>	<b>2.006.588,85</b>	

Haftung der staatlichen, außerbudgetären Einheiten gem. ESVG iSd Art. 15a Vereinbarung HOG	Haftungsrahmen	Stand 31.12.2021	Zugänge (+)	Abgänge (-)	Stand 31.12.2022	davon Umklassifizierungen
<b>Untergruppe 1 - Haftungen für Kredit- und Finanzinstitute</b>						
Zwischensumme - Untergruppe 1	0,00	0,00	0,00	0,00	0,00	
<b>Untergruppe 2 - Grundbücherlich besicherte Haftungen von Wohnbau-Darlehen</b>						
Zwischensumme - Untergruppe 2	0,00	0,00	0,00	0,00	0,00	
<b>Untergruppe 3 - Sonstige Wirtschaftshaftungen</b>						
Zwischensumme - Untergruppe 3	0,00	0,00	0,00	0,00	0,00	
<b>Summe B</b>	<b>0,00</b>	<b>0,00</b>	<b>0,00</b>	<b>0,00</b>	<b>0,00</b>	
<b>Gesamtsumme</b>	<b>1.420.000,00</b>	<b>1.760.901,51</b>	<b>343.094,00</b>	<b>97.406,66</b>	<b>2.006.588,85</b>	
<b>Summe Solidarhaftungen</b>					<b>1.121.563,11</b>	
<b>Teil B - Haftungspositionen nicht relevant iSd Art. 15a Vereinbarung HOG</b>						
Bezeichnung der/des Haftungsnehmerin/s oder einer Gruppe gleichartiger Haftungen	Haftungsrahmen	Stand 31.12.2021	Zugänge (+)	Abgänge (-)	Stand 31.12.2022	davon Umklassifizierungen
<b>Untergruppe 1 - Haftungen für Kredit- und Finanzinstitute</b>						
Zwischensumme - Untergruppe 1	0,00	0,00	0,00	0,00	0,00	
<b>Untergruppe 2 - Grundbücherlich besicherte Haftungen von Wohnbau-Darlehen</b>						
Zwischensumme - Untergruppe 2	0,00	0,00	0,00	0,00	0,00	
<b>Untergruppe 3 - Sonstige Wirtschaftshaftungen</b>						
Zwischensumme - Untergruppe 3	0,00	0,00	0,00	0,00	0,00	
<b>Gesamtsumme</b>	<b>0,00</b>	<b>0,00</b>	<b>0,00</b>	<b>0,00</b>	<b>0,00</b>	

Einzelnachweis über die nicht voranschlagswirksame Gebarung  
gemäß § 12 (Anlage 6t)



## Einzelnachweis der vermögenswirksamen Bestandskonten

Konto	Kontenbezeichnung	Stand 31.12.2021	Umsatz Soll	Umsatz Haben	Stand 31.12.2022
<b>Veränderung der nicht voranschlagswirksamen Forderungen</b>					
270000	Finanzamt Vorsteuerbeträge (nicht voranschlagswirksame Gebarung)	0,00	55.844,08	55.844,08	0,00
279000	Sonstige für Dritte geleistete Vorschüsse (nicht voranschlagswirksame Gebarung)	3.510,00	43.102,00	37.371,98	9.240,02
	<b>Summe</b>	<b>3.510,00</b>	<b>98.946,08</b>	<b>93.216,06</b>	<b>9.240,02</b>
<b>Veränderung der nicht voranschlagswirksamen Verbindlichkeiten</b>					
360000	Umsatzsteuer (nicht voranschlagswirksame Gebarung)	0,00	50.073,03	50.073,03	0,00
361000	Erläge von/für Dienststellen der Gebietskörperschaften (nicht voranschlagswirksame Gebarung)	0,00	9.855,10	9.855,10	0,00
362000	Gehaltsabzugsgebarungen (nicht voranschlagswirksame Gebarung)	-125,27	228.268,19	229.538,24	1.144,78
368000	Barvorlagen (nicht voranschlagswirksame Gebarung)	-70,59	363.135,20	363.135,20	-70,59
369000	Sonstige Erläge (nicht voranschlagswirksame Gebarung)	14.905,10	1.134.902,09	1.189.098,20	69.101,21
371000	Umsatzsteuer Verrechnungskonto – Zahllast (nicht voranschlagswirksame Gebarung)	22.128,77	65.612,92	30.798,57	-12.685,58
	<b>Summe</b>	<b>36.838,01</b>	<b>1.851.846,53</b>	<b>1.872.498,34</b>	<b>57.489,82</b>

## Einzelnachweis der finanzierungswirksamen Vorschuss- und Verwahrgeldkonten

(inkl. anteiliger Kundenforderungen und Lieferantenverbindlichkeiten)

Konto	Kontenbezeichnung	Stand 31.12.2021	Umsatz Soll	Umsatz Haben	Stand 31.12.2022
<b>Veränderung der nicht voranschlagswirksamen Forderungen</b>					
270000	Vorsteuerbeträge	-1.756,01	55.844,08	55.926,30	-1.673,79
279000	Heizkostenzuschuss	3.510,00	5.400,00	11.130,00	9.240,00
279010	Gemeinschaftsgebäude	-91,36	3.024,21	2.683,14	-432,43
279020	Konsum-Hus	2.539,48	4.484,04	5.203,44	3.258,88
279030	Bargeldlose Zahlungen	0,00	24.085,42	24.085,42	0,00
	<b>Summe</b>	<b>4.202,11</b>	<b>92.837,75</b>	<b>99.028,30</b>	<b>10.392,66</b>
<b>Veränderung der nicht voranschlagswirksamen Verbindlichkeiten</b>					
360000	Umsatzsteuer	-29.518,62	47.207,32	50.073,03	-32.384,33
361100	Reisepass - Verrechnungskonto	0,00	8.032,10	8.032,10	0,00
361200	Bundesgebühren	-3,30	1.467,80	713,40	751,10
362000	Lohnsteuer	0,00	41.958,22	41.958,22	0,00
362100	DB zum FLAF	0,00	15.029,62	15.029,62	0,00
362300	Bürgermeister-Pensionsfonds	293,30	17.241,32	17.534,62	0,00
362400	Vorarlberger Gebietskrankenkasse	1.499,48	21.504,48	21.459,18	1.544,78
362500	Versicherungsanstalt öffentl. Bed.	-25,27	133.504,60	133.479,33	0,00
362700	Betr. Zukunftssicherung	-100,00	300,00	600,00	-400,00
368000	Nettoauszahlung	-70,59	363.135,20	363.135,20	-70,59
369010	Jagdpachtkonto	17.090,70	12.600,00	559,91	29.130,79
369030	Landwirtschaftskammerumlage	-2.225,92	5.860,32	188,66	3.445,74
369040	Bregenzerwald-Card/3-Täler-Pass	13.935,66	48.311,80	22.277,04	39.970,42
369050	Gelder unterwegs	0,00	1.111.946,95	1.111.946,95	0,00
369060	witus - Gutscheine	0,00	3.210,00	3.210,00	0,00
369070	Kulinarische Wanderungen Gutscheine	487,00	966,00	1.453,00	0,00
369080	Durchläufer - Sonstiges	-27.689,23	31.001,21	7.347,13	-4.035,15
371000	Finanzamt Bregenz	22.128,77	30.798,57	65.612,92	-12.685,58
	<b>Summe</b>	<b>-4.198,02</b>	<b>1.894.075,51</b>	<b>1.864.610,31</b>	<b>25.267,18</b>



# Gemeindekassa-Prüfungsbefund



## Gemeindekassa-Prüfungsbefund

aufgenommen am: 21.04.2023

1. Feststellung des Bargeldes (über Nebenkassen sind eigene Befunde aufzunehmen):

Ist das Gemeindekassabuch, Kassakonto am Ende des Vorjahres ordnungsgemäß abgeschlossen worden und stimmt der Saldo des Kassabuches, Kassakontos mit dem im Rechnungsabschluss ausgewiesenen Kassastand überein?

ja .....

Ist der im Rechnungsabschluss ausgewiesene Kassastand richtig im Kassabuch, Kassakonto des neuen Rechnungsjahres vorgetragen?

ja .....

Der buchmäßige Bargeldbestand wird wie folgt ermittelt:

a) Der aus dem Vorjahre vorgetragene Kassastand beträgt:	171,55
b) Die Kasseinnahmen - ohne Kassavortrag - in diesem Jahre, einschließlich der letzten Einnahmepost betragen:	5.440,17
mithin Gesamteinnahmen:	5.611,72
c) Die Kassaausgaben in diesem Jahre, einschließlich der letzten Ausgabepost betragen:	4.377,72
d) Es beträgt daher der buchmäßige Kassastand	1.234,00
Das von den Gemeinderechnungsprüfern in der Gemeindekassa festgestellte Bargeld beträgt:	1.234,00

Es ergibt sich daher gegenüber dem buchmäßigen Kassastand ein Abgang/Überschuss von:

0,00

Zu der vorstehend angeführten Unstimmigkeit zwischen dem buchmäßigen und tatsächlichen Kassastand werden folgende Erklärungen abgegeben:

2. Feststellung der Bestände bei den Geldinstituten:

Die Überprüfung der Bestände bei den Geldinstituten auf Grund der kontenmäßigen Aufzeichnungen bei der Gemeinde und der vorliegenden Bestandsnachweise der Geldinstitute führt zu folgenden Feststellungen:

Geldinstitut: Raiba Bizau - Girokonto

a) Guthaben - Schuld zu Beginn des Jahres	95.941,08
b) Zugang lt. Kontenblatt	1.006.130,02
	1.102.071,10
c) Abgang lt. Kontenblatt	1.074.609,02
d) Guthaben - Schuld zum Prüfungstag lt. Kontenblatt	27.462,08
e) Saldo laut Kontoauszug Nr. _____ vom 04/2023	27.462,08
f) Es ergibt sich daher eine Differenz von	0,00

Geldinstitut: Raiba Bizau - Sparbuch

a) Guthaben - Schuld zu Beginn des Jahres	1.500.525,00
b) Zugang lt. Kontenblatt	430.000,00
	1.930.525,00
c) Abgang lt. Kontenblatt	160.000,00
d) Guthaben - Schuld zum Prüfungstag lt. Kontoblatt	1.770.525,00
e) Saldo laut Kontoauszug Nr. _____ vom 04/2023	1.770.525,00
f) Es ergibt sich daher eine Differenz von	0,00

Geldinstitut: \_\_\_\_\_

a) Guthaben - Schuld zu Beginn des Jahres	
b) Zugang lt. Kontenblatt	0,00
c) Abgang lt. Kontenblatt	
d) Guthaben - Schuld zum Prüfungstag lt. Kontoblatt	0,00
e) Saldo laut Kontoauszug Nr. _____ vom _____	
f) Es ergibt sich daher eine Differenz von	0,00


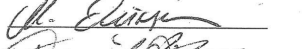


Zu den vorstehend angeführten Differenzen zwischen den buchmäßigen Salden und den Kontoauszügen sind folgende Erklärungen abzugeben:

\_\_\_\_\_  
\_\_\_\_\_  
\_\_\_\_\_

3. Sonstige Feststellungen über den Zustand der Kassa- und Buchführung der Gemeinde:



\_\_\_\_\_  
\_\_\_\_\_  
\_\_\_\_\_

Eigenhändige Unterschriften der Rechnungsprüfer:



des Gemeindekassiers:

  
des Bürgermeisters:  


Niederschrift Sitzung Überprüfungsausschuss



## Niederschrift

über die 6. Sitzung des Prüfungsausschusses der Gemeinde Bizau

Datum:	21.04.2023
Dauer:	20:15 Uhr – 22:10 Uhr
Ort:	Sitzungszimmer des Gemeindeamtes Bizau
Anwesend:	Daniel Beer Martin Dünser Martin Moosbrugger Gemeindekassier Stefan Greußing

### 1. Eröffnung und Begrüßung

Obmann Daniel Beer begrüßt die anwesenden Mitglieder des Prüfungsausschusses sowie Gemeindekassier Stefan Greußing zur 6. Sitzung und dankt für das Erscheinen.

Jörg Übelher und Schriftführer Herbert Feuerstein haben sich für heute Abend entschuldigt. Die Protokollführung übernimmt Obmann Daniel Beer.

Gemeindekassier Stefan Greußing hat im Sitzungszimmer bereits Buchhaltungsordner bereitgestellt.

### 2. Feststellung der Beschlussfähigkeit

Die Mitglieder sind pünktlich erschienen. Die Beschlussfähigkeit ist gegeben, da drei von fünf Personen (Mehrheit) anwesend sind.

### 3. Kassenprüfung

Es werden folgende Punkte überprüft:

**a) Einzahlungen / Auszahlungen – Eintragung**

**b) Monatliche Abrechnung**

Wöchentliche Abrechnungen sind wie üblich in einem Buchhaltungsordner abgelegt.

**c) Bestätigung der Barauszahlung durch Empfänger**

Jede Barauszahlung ist mit einem Beleg dokumentiert, der durch den Anweisenden (Bürgermeister), die beiden ausführenden Personen und den Empfänger unterzeichnet wird. Eine Person weist die Zahlung an (Bürgermeister) und zwei angestellte Personen unterzeichnen den Zahlungsvorgang (Stefan, Michaela oder Andrea).

**d) Sichere Aufbewahrung der Kassa**

Keine Veränderung:

Diese ist gewährleistet. Für Beträge bis EUR 2.500,00 besteht Versicherungsschutz.

**e) Einzahlung größerer Beträge Bank**

Die Regelung wurde wie bei der letzten Überprüfung festgestellt, beibehalten. Kassenstände ab € 1.500,00 werden auf das Girokonto einbezahlt.

**f) Bargeldlose elektronische Bezahlung**

Ca. 1 Drittel der Zahlungsvorgänge werden bargeldlos abgewickelt, was ca. die Hälfte vom Umsatz ausmacht. Elektronische Bezahlungen sind nach wie vor zunehmend.

**g) Übereinstimmung des Bargeldbestandes mit der Buchhaltung**

Der Bargeldbestand der Gemeindekasse beträgt **EUR 1.234,-** und stimmt mit der Buchhaltung überein (siehe Beilage).

#### 4. Bankkonten

Es werden folgende Punkte überprüft:

**a) Zeichnungsberechtigte Personen**

Keine Veränderung:

Zeichnungsberechtigt sind Wolfgang Meusburger (A-berechtigt), Stefan Greußing (A-berechtigt), Andrea Feuerstein-Rauch (B-berechtigt) und Michaela Hämmerle (B-berechtigt).

Jeweils zwei Personen müssen Überweisungen unterzeichnen.

**b) Überweisungen mittels electronic banking (ELBA)**

Keine Veränderung:

Die bei a) angeführten Personen haben eine TAN-Karte. Zwei TAN-Codes sind pro Überweisung erforderlich, zumindest einer von einer A-berechtigten Person.

Die TAN-Codes sind unter den verschiedenen, zeichnungsberechtigten, Personen nicht bekannt.

**c) Sparbuchkonto - Organisation**

Keine Veränderung:

Es ist ein Sparbuchkonto (Raiffeisenbank Bizau) vorhanden.

Das Lösungswort ist Stefan Greußing, Andrea Feuerstein-Rauch und Michaela Hämmerle bekannt. Zwei Personen müssen Kontobewegungen freigeben, wobei eine Person A-berechtigt sein muss.

**d) Stand der Bankkonten und Übereinstimmung mit der Buchhaltung**

Der Kontostand des Sparbuchkontos bei der Raiffeisenbank Bizau beträgt **EUR 1.770.525,-** und stimmt mit der Buchhaltung überein (siehe Beilage).

Der Kontostand des Girokontos bei der Raiffeisenbank Bizau beträgt aktuell **EUR 27.462,08** und stimmt mit der Buchhaltung überein (siehe Beilage).

#### 5. Rechnungsprüfung und Belegfluss

Es werden folgende Punkte überprüft:

**a) Sachliche und rechnerische Richtigkeit und Freigabe zur Zahlung**

Rechnungen und Belegfluss wurden stichprobenartig geprüft, es gab keine Auffälligkeiten.

**b) Zahlungszeitpunkt, Skonto**

Allgemein erfolgt die Zahlung innerhalb des Zahlungsziels für Skontoabzug, i.d.R. innerhalb von 14 Tagen.



**c) Ablage nach Belegnummer**

Die ordnungsgemäße Ablage ist gegeben.

**6. Jahresabschluss 2022**

Auf der **Einnahmenseite** wurden 2022 die budgetierten Ertragsanteile gemäß FAG um € 147.774,- überschritten. Die schlüsselmäßigen Bedarfszuweisungen vom Bund wurden um € 17.673,- gleichermaßen überschritten. Bei der Kommunalsteuer, der Gästetaxe und des Tourismusbeitrages konnte sich der positive Trend fortsetzen, und es konnten sehr gute Zugewinne verbucht werden. Die Bundesförderung KIP 2020 konnte zur Gänze ausgeschöpft werden (Quellsanierung, Asphaltierungsarbeiten, Wasserleitungsbau Oberberg, Spielplatz, usw.).

Auf der **Ausgabenseite** zählen die Sanierung der Pfützentäl-Quellen sowie die Asphaltierungsarbeiten auf den Gemeindestraßen zu den größten Projekten im vergangenen Jahr. Die Quellsanierung wurde mit € 78.616,26 netto (Vorsteuerabzugsberechtigung) geringfügig teurer, als veranschlagt, abgerechnet. Die Asphaltierungsarbeiten beliefen sich auf ca. € 47.000 brutto inkl. Mehrkosten.

Beim geplanten „Wildbachprojekt Bizauerbach“ fehlt immer noch der Baustart, sodass die budgetierten Mittel von € 95.000,- nicht in Anspruch genommen wurden. Ebenso beim Glasfaserausbau oder beim Tennisplatzprojekt in Bezau, wodurch es zu weiteren Verschiebungen in der Finanzierungsrechnung kommt. Die Abgangsdeckung für das Josefsheim von € 30.000,- musste erfreulicherweise nicht in Anspruch genommen werden.

Die Gegenüberstellung Mittelaufbringung-Mittelverwendung ergibt bei der Ergebnisrechnung einen Überschuss von € 426.528,46.

Die Gegenüberstellung Mittelaufbringung-Mittelverwendung ergibt bei der Finanzierungsrechnung einen Überschuss von € 517.954,90.

Auf der **Schuldenseite** wird derzeit trotz angestiegener Zinsen auf Sondertilgungen aus Finanzrücklagen verzichtet, und die weitere Projektentwicklung beim Neubau Sicherheitszentrum abgewartet, da bei evtl. benötigten neuen Darlehen noch höhere Zinsen anzusetzen sind.

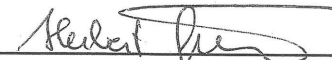
**7. Allfälliges - Schlussbericht**

Nach intensiven Prüfungen, Klärungen und Erläuterungen durch Gemeindegassier Stefan Greußing wurden keinerlei Beanstandungen festgestellt. „Stefan, di ka ma macho lau“, lautete der Schlusssatz.

Die Mitglieder des Überprüfungsausschusses:



Daniel Beer, Obmann



Herbert Feuerstein, Schriftführer



Auszug aus der Niederschrift Gemeindevertretung



# AUSZUG AUS DER NIEDERSCHRIFT

über die 23., öffentliche Sitzung der Gemeindevertretung Bizau  
am Montag, 24. April 2023, um 20:15 Uhr im Sitzungssaal des Gemeindeamtes Bizau

## zu Top 3) Rechnungsabschluss der Gemeinde 2022 - Vorlage:

- a. Bericht des Überprüfungsausschusses
- b. Beschlussfassung gemäß § 78 GG
- c. Genehmigung der Voranschlagsabweichungen

Der Rechnungsabschluss wurde der Gemeindevertretung fristgerecht eine Woche vor Beschlussfassung übermittelt.  
Der Vorsitzende berichtet zusammenfassend über die sehr erfreuliche Gebarungsentwicklung – die Gesamtübersicht:

	Ergebnisrechnung			Finanzierungsrechnung		
	Einnahmen	Ausgaben	Saldo	Einnahmen	Ausgaben	Saldo
Gruppe 0: Vertretungskörper Allgemeine Verwaltung	139 584,55	488 120,36	-348 535,81	124 938,59	465 703,90	-340 765,31
Gruppe 1: Öffentliche Ordnung u. Sicherheit	4 541,59	32 767,79	-28 226,20	0,00	23 403,77	-23 403,77
Gruppe 2: Unterricht, Erziehung, Sport u. Wissenschaft	286 002,90	565 327,69	-279 324,79	246 485,23	487 280,28	-240 795,05
Gruppe 3: Kunst, Kultur und Kultus	42 854,05	118 251,49	-75 397,44	28 439,19	118 139,34	-89 700,15
Gruppe 4: Soziale Wohlfahrt und Wohnbauförderung	1 627,00	265 967,96	-264 340,96	1 627,00	265 941,59	-264 314,59
Gruppe 5: Gesundheitsdienst	90 145,03	292 119,45	-201 974,42	90 929,40	298 047,59	-207 118,19
Gruppe 6: Straßen- u. Wasserbau, Verkehr	29 045,07	258 535,03	-229 489,96	29 039,91	197 666,96	-168 627,05
Gruppe 7: Wirtschaftsförderung, Tourismus	9 324,35	154 132,37	-144 808,02	4 540,60	135 273,25	-130 732,65
Gruppe 8: Dienstleistungen	529 367,94	580 153,09	-50 785,15	591 530,23	472 287,31	119 242,92
Gruppe 9: Finanzwirtschaft	1 976 259,64	83 868,43	1 892 391,21	1 978 637,17	83 868,43	1 894 768,74
<b>Summe</b>	<b>3 108 752,12</b>	<b>2 839 243,66</b>	<b>269 508,46</b>	<b>3 096 167,32</b>	<b>2 547 612,42</b>	<b>548 554,90</b>

Die Gesamtsumme an liquiden Mitteln hat sich zum Jahresende gegenüber dem Jahresanfang um € 571.829,55 verbessert. Die Darlehensstände betragen per 31.12.2022 gesamt € 447.687,98, was einer Pro-Kopf-Verschuldung von € 397,24 entspricht.

Gesamthaft konnten alle Mehrausgaben durch Einsparungen bei anderen Voranschlagspositionen gedeckt werden. Aufgrund von Minderausgaben (teils Verschiebungen auf das Jahr 2023) und Mehreinnahmen ist das Ergebnis sowohl in der Ergebnisrechnung wie auch in der Finanzierungsrechnung deutlich besser ausgefallen wie im Voranschlag budgetiert.

Besonders in den Bereichen Abgangsdeckungsbeitrag Altersheim (kompletter Entfall), Breitbandausbau und Wildbachverbauungen (tw. Verschiebung auf das Jahr 2023) konnten die Budgetansätze unterschritten werden. Bei den gemeindeeigenen Steuern (insbesondere der Kommunalsteuer) und den Ertragsanteilen an gemeinschaftlichen Bundesabgaben konnten deutliche Mehreinnahmen verzeichnet werden.

#### **a) Bericht des Überprüfungsausschusses**

Daniel Beer, Obmann des Überprüfungsausschusses berichtet, dass am 21. April 2023 eine eingehende Prüfung stattgefunden hat. Folgende Überprüfungen haben stattgefunden:

- Barkasse - Prüfung
- Bankkonten und Sparbücher – Übereinstimmung und Zeichnungsberechtigungen
- Stichproben Rechnungslegung, Ablage – ordnungsgemäße Durchführung
- Jahresabschluss 2022

Daniel Beer bedankt sich bei Gemeindegassier Stefan Greußing für seine gewissenhafte Arbeit und merkt an, dass es keinerlei Beanstandungen gab.

#### **b) Beschlussfassung gem. § 78 des Gemeindegesetzes**

Nach eingehender Behandlung mit gruppenweisen Erläuterungen durch Kassier Stefan Greußing sowie der Beantwortung von Fragen fasst die Gemeindevertretung einstimmig den nachfolgenden Beschluss: Der Rechnungsabschluss 2022 wird in vorgelegter Form angenommen.

#### **c) Genehmigung der Voranschlagsabweichungen mit Bedeckungsnachweis lt. Beilage zum Rechnungsabschluss**

Die Gemeindevertretung beschließt einstimmig die Genehmigung der Voranschlagsabweichungen lt. im Anhang des Rechnungsabschlusses ausgewiesenen Bedeckungen.

Der Vorsitzende bedankt sich anschließend bei Kassier Stefan Greußing für die Erstellung des Abschlusses und die Vorbereitung der erläuternden Unterlagen sowie bei den Mitgliedern des Überprüfungsausschusses für ihre Tätigkeit. Er richtet Dankesworte auch an alle Mitarbeiter\*innen in Gemeindeeinrichtungen, an die Feuerwehr und Vereine für die Budgetdisziplin und Rücksichtnahme auf bzw. Verständnis für budgetäre Vorgaben.

Ende der Sitzung: 22.43 Uhr



Norbert Greussing, Bürgermeister







Finanzlage



		2022	2021	2020	2019	2018
<b>SUMME ERTRÄGE laut EHH Kontenklasse 8</b>	<b>MVAG 21 + 230</b>	<b>3.108.752</b>	<b>2.926.491</b>	<b>2.621.024</b>		
- abzgl. nicht finanzierungswirksame Erträge	MVAG 2117, 2127, 2136, 2301	-179.997	-171.969	-166.379		
<b>Finanzierungswirksame Erträge</b>		<b>2.928.755</b>	<b>2.754.522</b>	<b>2.454.645</b>		
<b>SUMME AUFWENDUNGEN laut EHH Kontenklassen 4 bis 7</b>	<b>MVAG 22 + 240</b>	<b>2.839.244</b>	<b>2.701.158</b>	<b>2.495.476</b>		
- abzgl. nicht finanzierungswirksame Aufwendungen	MVAG 2214, 2226, 2245, 2237, 2401	-577.580	-576.909	-562.773		
<b>Finanzierungswirksame Aufwendungen</b>		<b>2.261.664</b>	<b>2.124.249</b>	<b>1.932.703</b>		
<b>Finanzierungswirksamer Ergebnisüberschuss</b>		<b>667.092</b>	<b>630.273</b>	<b>521.942</b>		
<b>abzüglich einmalige finanzierungswirksame Erträge</b>						
- Erträge aus Veräußerungen		0	0	0		
- Sonstige einmalige Erträge (Kontenklasse 8 mit 4. Stelle "9")		-32.815	0	0		
<b>zuzüglich einmalige finanzierungswirksame Aufwendungen</b>						
+ Inanspruchnahme von Haftungen		0	0	0		
+ Sonstige einmalige Aufwendungen (Kontenklasse 4 bis 7 mit 4. Stelle "9")		35.513	28.252	8.816		
<b>+ laufender Zinsaufwand für Schulden und Finanzierungsleasing</b>	<b>MVAG FHH 3241, 3242 ausgenommen einmalige</b>	<b>4.787</b>	<b>4.034</b>	<b>4.451</b>		
<b>+ Finanzierungs- / Investitionszuschüsse</b>		<b>0</b>	<b>0</b>	<b>0</b>		
<b>Laufende finanzierungswirksame Erträge</b>		<b>2.895.941</b>	<b>2.754.522</b>	<b>2.454.645</b>		
<b>Laufende finanzierungswirksame Aufwendungen</b>		<b>2.221.364</b>	<b>2.091.963</b>	<b>1.919.436</b>		
<b>Laufender finanzierungswirksamer Ergebnisüberschuss (Bruttoüberschuss)</b>		<b>674.577</b>	<b>662.559</b>	<b>535.209</b>		
Laufende Schuldentilgung inkl. Finanzierungsleasing (ohne einm. Tilgungen)	MVAG FHH 361x ausgenommen einmalige	48.886	50.192	49.756		
Laufender Zinsaufwand für Schulden und Finanzierungsleasing	MVAG FHH 3241, 3242 ausgenommen einmalige	4.787	4.034	4.451		
<b>Laufender Schuldendienst</b>		<b>53.673</b>	<b>54.225</b>	<b>54.206</b>		
<b>Frei verfügbare Mittel (Nettoüberschuss)</b>		<b>620.904</b>	<b>608.333</b>	<b>481.003</b>		
<b>Verschuldungsgrad in %</b>	Welcher Anteil des Bruttoüberschusses der laufenden Gebarung muss für den laufenden Schuldendienst aufgewendet werden	<b>7,96%</b>	<b>8,18%</b>	<b>10,13%</b>		



Liste der Leermeldungen



## Liste Leermeldungen

**Einzelnachweis über Finanzschulden gemäß § 32 Abs. 3 (Anlage 6d)**

**Nachweis über verwaltete Einrichtungen (Anlage 6l)**

**Einzelnachweis über Risiken von Finanzinstrumenten (Anlage 6p)**

**Anzahl der Ruhe- und Versorgungsempfänger und pensionsbezog. Aufwendungen**





Feststellung des Rechnungsabschlusses



## FESTSTELLUNG DES RECHNUNGSABSCHLUSSES

Die Gemeindevertretung hat den Rechnungsabschluss 2022 gemäß § 78 Abs. 1 Gemeindegesetz (GG), LGBl. Nr. 40/1985 i.d.g.F., wie folgt beschlossen (Gesamthaushalt – inklusive interne Vergütungen):

### Gesamthaushalt (inklusive interne Vergütungen)

Erträge / Einzahlungen (Summe operative und investive Gebarung)

Aufwendungen / Auszahlungen (Summe operative und investive Gebarung)

**(SA0) Nettoergebnis / (SA3) Nettofinanzierungssaldo**

Ergebnishaushalt	Finanzierungshaushalt
3.108.752,12	3.096.167,32
2.839.243,66	2.498.726,15
<b>269.508,46</b>	<b>597.441,17</b>

Entnahme von Haushaltsrücklagen / Einzahlungen aus der Finanzierungstätigkeit

Zuweisung von Haushaltsrücklagen / Auszahlungen aus der Finanzierungstätigkeit

**(SA00) Nettoergebnis nach Haushaltsrückl. / (SA5) Geldfluss aus der voranschlagswirks. Geb.**

(SA6) Geldfluss aus der nicht voranschlagswirksamen Gebarung

**(SA7) Veränderung an Liquididen Mitteln**

0,00	0,00
0,00	48.886,27
<b>269.508,46</b>	<b>548.554,90</b>
	23.274,65
	<b>571.829,55</b>

### Vermögenshaushalt

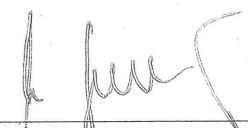
Aktiva		Passiva	
(A) Langfristiges Vermögen	15.199.497,82	(C) Nettovermögen	13.328.147,48
(B) Kurzfristiges Vermögen	2.188.478,94	(D) Investitionszuschüsse	3.405.232,05
		(E + F) Fremdmittel	654.597,23
			0,00
<b>Summe Aktiva</b>	<b>17.387.976,76</b>	<b>Summe Passiva</b>	<b>17.387.976,76</b>

## BESTÄTIGUNG

Es wird bestätigt,

1. dass der Rechnungsabschluss durch die Gemeindevertretung in der öffentlichen Sitzung vom 24.04.2023 mit den angegebenen Ansätzen beschlossen wurde,
2. dass der Rechnungsabschluss nach § 15 Abs. 5 VRV 2015 barrierefrei und ohne Angabe schützenswerter personenbezogener Informationen im Internet zur Verfügung gestellt wird,
3. dass der Stichtag für die Erstellung des Rechnungsabschlusses mit 31.01.2023 festgelegt wurde.



  
Bürgermeisterin/Bürgermeister

Bizau, am 23.05.2023



Seite	Inhalt
3	Gesamtübersicht Finanzen (Ergebnis und Finanzierung)
7	Gesamtübersicht Finanzen (Gesamt)
11	Gesamtübersicht Finanzen - Zusammenfassung
15	Ergebnishaushalt Gesamt 1. Ebene (Anlage 1a) - interne Vergütungen enthalten
19	Ergebnishaushalt Gesamt 1. und 2. Ebene (Anlage 1a) - interne Vergütungen enthalten
23	Finanzierungshaushalt Gesamt 1. Ebene (Anlage 1b) - interne Vergütungen enthalten
27	Finanzierungshaushalt Gesamt 1. und 2. Ebene (Anlage 1b) - interne Vergütungen enthalten
33	Ergebnishaushalt Gesamt 1. Ebene (Anlage 1a) - bereinigt um interne Vergütungen
37	Ergebnishaushalt Gesamt 1. und 2. Ebene (Anlage 1a) - bereinigt um interne Vergütungen
41	Finanzierungshaushalt Gesamt 1. Ebene (Anlage 1b) - bereinigt um interne Vergütungen
45	Finanzierungshaushalt Gesamt 1. und 2. Ebene (Anlage 1b) - bereinigt um interne Vergütungen
51	Ergebnishaushalt Bereichsbudget 1. Ebene (Anlage 1a)
63	Ergebnishaushalt Bereichsbudget 1. und 2. Ebene (Anlage 1a)
85	Finanzierungshaushalt Bereichsbudget 1. Ebene (Anlage 1b)
107	Finanzierungshaushalt Bereichsbudget 1. und 2. Ebene (Anlage 1b)
149	Nachweis über haushaltinterne Vergütungen (Anlage 6f)
153	Vermögenshaushalt (Anlage 1c)
159	Nettovermögensveränderungsrechnung (Anlage 1d)
163	Querschnitt (Anlage 5b)
169	Ergebnis- und Finanzierungsrechnung Detailnachweis
229	Nachweis der Investitionstätigkeit
235	Erläuterung Abweichung gegenüber Ergebnisvoranschlag
239	Erläuterung Abweichung gegenüber Finanzierungsvoranschlag
243	Nachweis der liquiden Mittel (Kassenbestand)
247	Nachweis Budgetübertragungen Ergebnishaushalt
251	Nachweis Budgetübertragungen Finanzierungshaushalt
255	Darstellung Ergebnishaushalt § 1 Abs. 2 (Anlage 1e)
259	Darstellung Vermögenshaushalt § 1 Abs. 2 (Anlage 1f)
263	Voranschlag Bedeckungen
269	Nachweis über Haushaltsrücklagen und Zahlungsmittelreserven (Anlage 6b)
273	Nachweis über Transferzahlungen (Anlage 6a)
277	Personaldaten iSd ÖStp (Anlage 4)

Seite	Inhalt
281	Einzelnachweis über Finanzschulden und Schuldendienst (Anlage 6c)
287	Nachweis Kundenforderungen
293	Nachweis Lieferantenverbindlichkeiten
301	Anlagenspiegel Einzelkonten (Anlage 6g)
329	Anlagenspiegel Einzelkonten Kapitaltransfer (Anlage 6g)
339	Anlagenspiegel nach Ansatz
357	Anlagenspiegel nach MVAG
361	Liste der nicht bewerteten Kulturgüter (Anlage 6h)
365	Leasingspiegel (Anlage 6i)
369	Nachweis über unmittelbare Beteiligungen der Gebietskörperschaft (Anlage 6j)
373	Nachweis über mittelbare Beteiligungen der Gebietskörperschaft (Anlage 6k)
377	Nachweis über aktive Finanzinstrumente (Anlage 6m)
381	Einzelnachweis über aktive Finanzinstrumente (Anlage 6n)
385	Nachweis über derivative Finanzinstrumente ohne Grundgeschäft (Anlage 6o)
389	Rückstellungsspiegel (Anlage 6q)
393	Haftungsnachweis (Anlage 6r)
397	Einzelnachweis über die nicht voranschlagswirksame Gebarung gemäß § 12 (Anlage 6t)
401	Gemeindekassa-Prüfungsbefund
405	Niederschrift Sitzung Überprüfungsausschuss
411	Auszug aus der Niederschrift Gemeindevertretung
417	Finanzlage
421	Liste der Leermeldungen
425	Feststellung des Rechnungsabschlusses